

第51回市政アンケート調査結果報告書

四日市市
令和5年12月

— 目次 —

I	調査の概要.....	1
1	調査の目的.....	1
2	調査の設計.....	1
3	調査の内容.....	1
4	回収結果.....	1
5	報告書の見方.....	2
II	回答者の属性.....	3
III	調査結果の分析.....	5
1	市政全般の満足度・期待する取り組みについて.....	5
	（1）満足度と期待について.....	5
	（2）満足度と期待の傾向.....	8
	（3）満足度と期待の経年変化.....	10
	（4）市民から特に求められている施策.....	15
	（5）その他.....	20
2	日ごろの生活と市政について.....	21
	（1）市民の意見反映について.....	21
	（2）市職員に対する信頼度について.....	23
	（3）四日市市居住に対する総合的な満足度について.....	25
	（4）市の広報活動について.....	27
	（5）市議会について.....	33
3	自由意見.....	37

I 調査の概要

1 調査の目的

本調査は、行政上の課題や市民生活上の問題点などについて、広く市民の意見を伺い、その結果を市政に反映させることを目的とします。

2 調査の設計

調 査 概 要	
(1) 調査対象	四日市市内に居住する 18 歳以上の市民
(2) 標本数	5,000 人
(3) 抽出方法	住民基本台帳より 18 歳以上の方から無作為抽出
(4) 実施方法	配付：郵便による調査票配付 調査票配布後、8 月 3 日に協力依頼状を送付 回収：郵送、Web
(5) 調査期間	令和 5 年 7 月 18 日～8 月 10 日

3 調査の内容

(1) 市政全般の満足度・期待する取り組みについて【問 1：40 項目】

(2) 日頃の生活と市政について【問 2～問 9】

- ① 市民の意見反映について【問 2】
- ② 市職員に対する信頼度について【問 3】
- ③ 四日市市居住に対する総合的な満足度について【問 4】
- ④ 市の広報活動について【問 5、問 6】
- ⑤ 市議会について【問 7、問 7-1、問 8】
- ⑥ 市政に対するご意見やご要望【問 9】

(注) 調査票は資料編に掲載しています。

4 回収結果

配付数	有効回答数			無効回答数
		郵送	Web	
5,000 (100.0%)	1,943 (38.9%)	1,525 (78.5%)	418 (21.5%)	0 (0.0%)

(注) 8 月 15 日以降到着分については無効回収としています。

5 報告書の見方

- (1) n = は標本数を表しています。
- (2) 図表および本文中の数値(%)は、原則として小数点第2位以下を四捨五入してあるため、合計しても100.0%にならない場合があります。また、複数回答の場合は各回答率を合計すると、100.0%を超える場合があります。
- (3) 本報告書中の表、グラフなどの見出しおよび文章中での回答選択肢は、本来の意味を損なわない程度に省略して掲載している場合があります。
- (4) 本報告書中の第42回～第51回調査は、平成26年度から令和5年度で実施した調査です。

□ 参 考 — アンケート調査結果と母集団との関係について —

【標本誤差について】

5,000人(母集団)を対象に無作為抽出し、有効回収結果(標本数)として、1,943人から回答をいただきました。そこで、得られた標本が母集団とどのくらい隔たりがあるかを示す指標として、標本誤差が考えられます。標本誤差は、次式で表されます。ただし、信頼度を95%とし、信頼水準(係数)を1.96と設定します。ここで、信頼度95%とは、その標本が100回に5回がその標本誤差の範囲内におさまらないという意味です。通常のアンケート調査では信頼度95%として調査設計されることが多くなっています。

$$\text{標本誤差} = \pm 1.96 \sqrt{\{P(1-P)/n\} \times \{(N-n)/(N-1)\}}$$

P: 回答率(該当回答数/総回答数) n: 回収数(人) N: 人口(人)

本調査の標本誤差の早見表は、下記のとおりです。

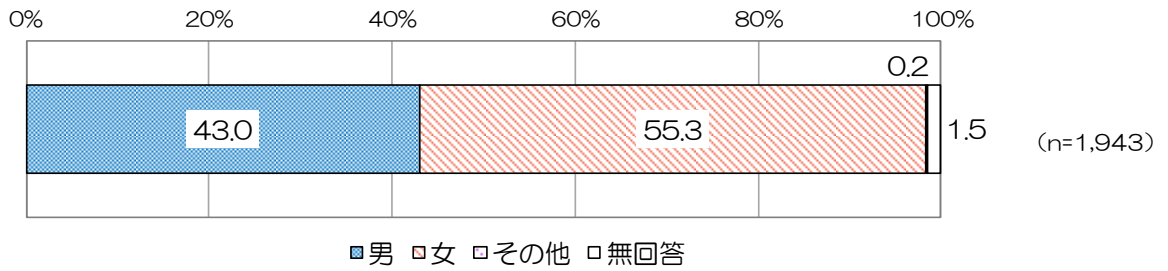
例えば、本報告書結果において、回答選択肢に対する回答比率が90%である設問の場合、下表より、これに対応する標本誤差は±1.3%であるので、母集団(住民基本台帳で令和5年7月1日における18歳以上の四日市市民全体)の回答比率は88.7%(=90%-1.3%)～91.3%(=90%+1.3%)であると推定されます。

【標本誤差の早見表】

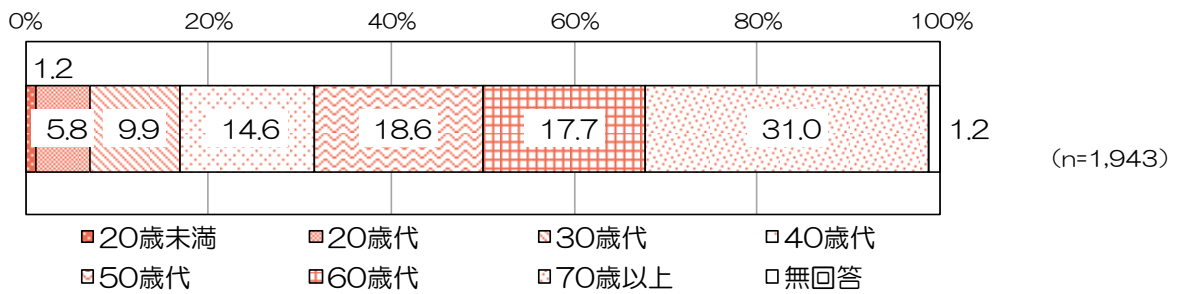
回答比率	5%または 95%	10%または 90%	20%または 80%	30%または 70%	40%または 60%	50%
標本誤差	±1.0%	±1.3%	±1.8%	±2.0%	±2.2%	±2.2%

Ⅱ 回答者の属性

1 性別

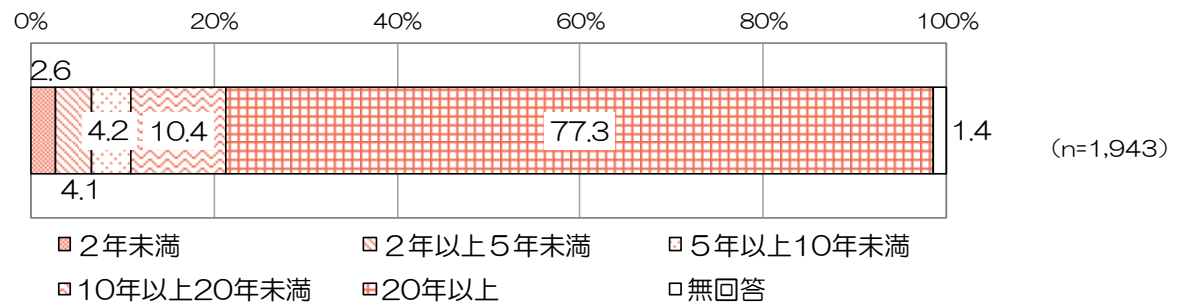


2 年齢

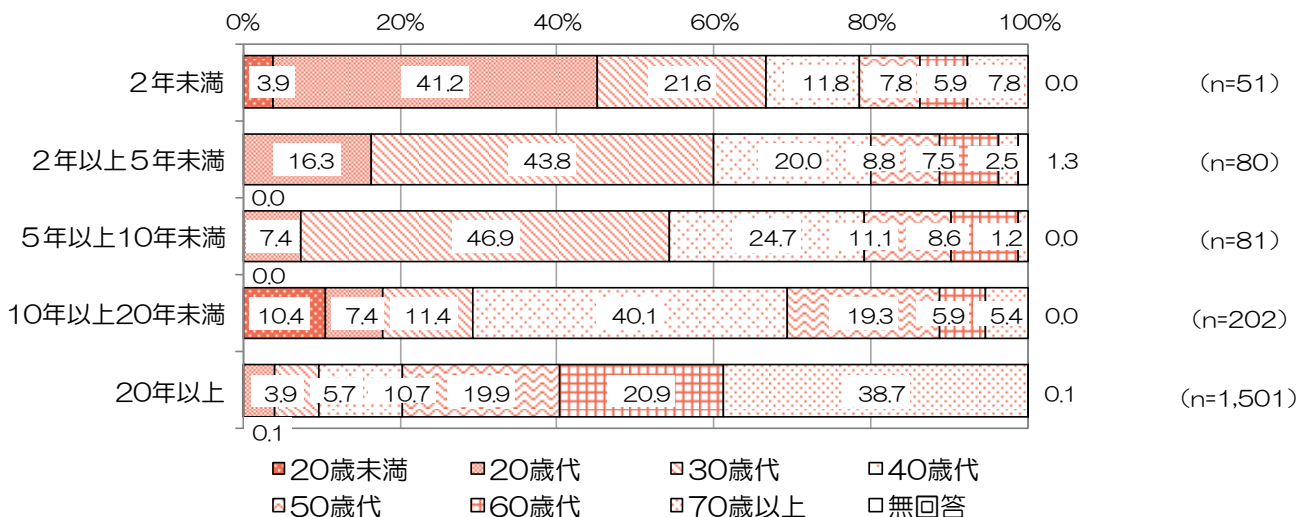


3 居住年数

居住年数が20年以上と回答した人が全体の3/4以上を占めています。

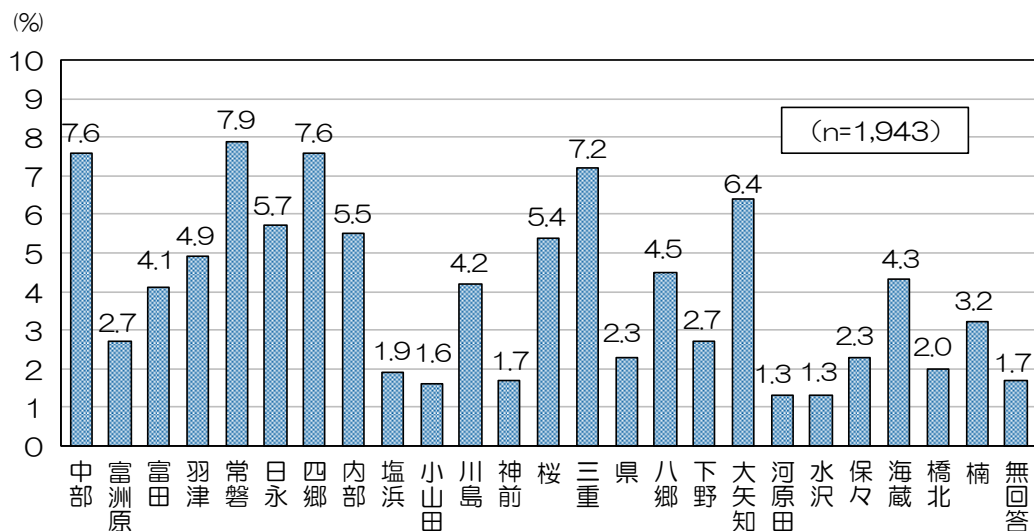


ただし、居住年数が「2年未満」、「2年以上5年未満」「5年以上10年未満」は30歳代以下の人が半数を超えており、居住年数が短い人は若い年齢層の占める割合が高いことがわかります。

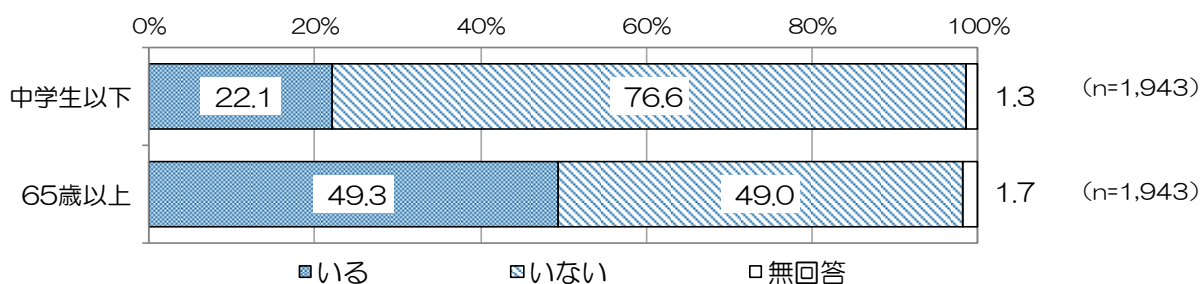


4 地区

居住人口の割合にほぼ比例して常磐地区 7.9%、中部地区と四郷地区がともに 7.6%、三重地区が 7.2%の順に回答者が多い地区となっています。反対に、河原田地区と水沢地区がともに 1.3%、小山田地区が 1.6%で回答者が少ない地区となっています。

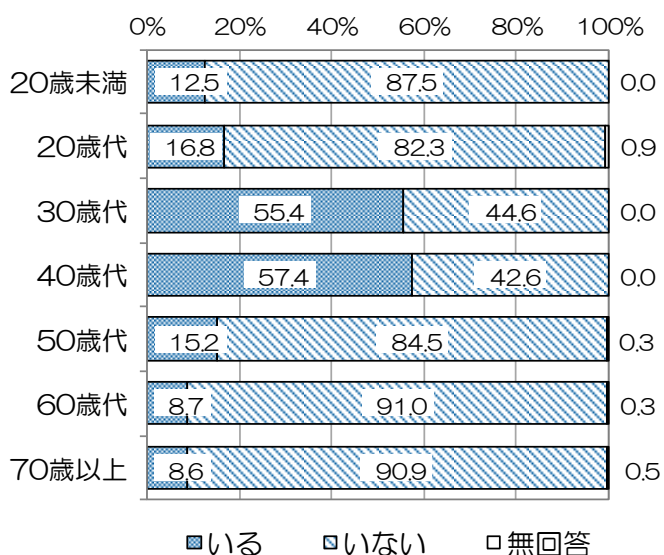


5 家族構成

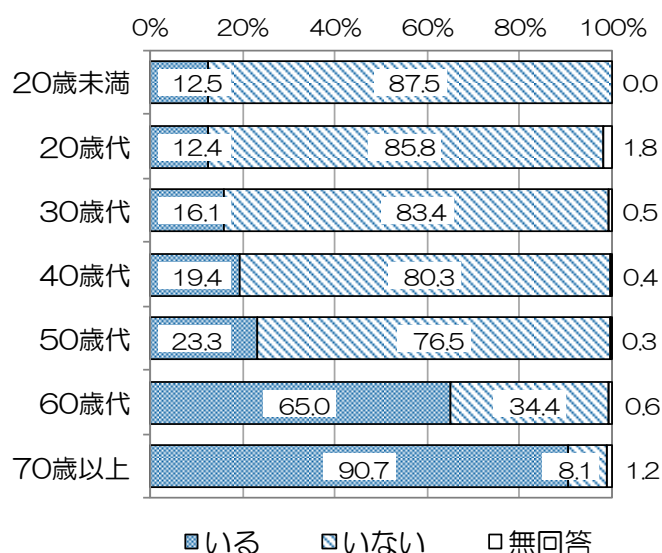


30歳代および40歳代の回答者は半数以上の家庭で中学生以下の家族がいます。一方で、家族の中に65歳以上の高齢者がいる人の割合は、20歳代以上では年齢が上がるにつれて増加しています。

【中学生以下の家族の有無】



【65歳以上の家族の有無】



Ⅲ 調査結果の分析

1 市政全般の満足度・期待する取り組みについて

問 1. あなたは、四日市市が行っているさまざまな取り組みについて、満足していますか。それぞれの取り組みについて、「これまでの取り組みに対する満足度」の欄から 1つ 選んで番号に○をつけてください。
また、四日市市が行っているさまざまな取り組みのうち、今後あなたが、「特に期待する取り組み」について、当てはまるものをすべて選んで○をつけてください。

ここでは、四日市市が行っている施策や事業（40 項目）について、各項目「満足度」についてそれぞれ 5 段階で評価していただくとともに、今後、特に期待する取り組みについて、選んでいただきました。

（1）満足度と期待について

本調査では、市の実施する施策に対する満足度および特に期待する取り組みについて回答いただきました。

評価していただく項目については 40 項目とし、具体的な実施事業例の記載とともに、最近の市の主要な施策を別紙で紹介し、現在行っている施策・事業の内容を分かりやすく情報提供することを心がけています。

◆満足度の示し方

項目ごとの満足度については、満足度のそれぞれの選択肢に、下記に示すような点数をつけ得点合計を回答数で割って、算出しました。なお、回答数は各項目の全回答数より無回答数、「わからない」と回答された数を差し引いた値です。

$$\text{満足度} = \frac{\text{「非常に満足」} \times 5 + \text{「満足」} \times 4 + \text{「ふつう」} \times 3 + \text{「不満」} \times 2 + \text{「非常に不満」} \times 1}{\text{全回答数}(n) - \text{無回答数} - \text{「わからない」}}$$

◆期待の示し方

各施策項目において、「今後あなたが『特に期待する取り組み』に○を付けてください（いくつでも）」と表記した記載欄に○を付けていただいた人の割合（％）を算出しました。

$$\text{期待} = \frac{\text{○が付いた数}}{\text{全回答数}(n)}$$

◆満足度および期待の算定結果

満足度評価得点および期待の算定結果について、次ページに示します。

【整理にあたっての留意点】

- 本調査結果と過年度調査結果（第 42 回～第 51 回）を比較する場合、設問の仕方ならびに設問項目数などが異なっており、留意する必要があります。
 - ① 設問の仕方の違い
設問項目に関する表記については、回答者に施策・事業内容を理解していただくために、各年度で若干異なっています。
 - ② 項目数の違い
第 42 回（41）、第 43 回（40）、第 44 回（40）、第 45 回（40）、第 46 回（40）
第 47 回（40）、第 48 回（40）、第 49 回（40）、第 50 回（40）、第 51 回（40）
（ ）内の数値は項目数（設問数）を示す。
(注) 設問項目も異なっている場合があります。

－ 満足度評価得点と期待（40項目）－

施策項目	満足度（5段階）				期待			
	評価得点		順位 (高い順)		“○”が付いた割合		順位 (高い順)	
1 中心市街地の再開発	3.11	(3.19)	11位	(5位)	22.5%	(21.2%)	1位	(3位)
★ 2 空き家対策の取り組み	2.72	(2.73)	40位	(40位)	15.1%	(14.5%)	9位	(12位)
3 緑化の推進	3.12	(3.18)	9位	(7位)	12.2%	(12.0%)	14位	(15位)
4 適正なごみ処理の推進	3.56	(3.57)	1位	(1位)	11.9%	(12.0%)	15位	(15位)
5 環境保全への取り組み	3.06	(3.15)	16位	(11位)	11.4%	(10.9%)	18位	(20位)
6 上下水道の整備	3.41	(3.40)	3位	(2位)	13.0%	(12.9%)	12位	(13位)
7 農林水産業の振興	3.03	(3.05)	20位	(21位)	9.8%	(9.9%)	26位	(27位)
8 産業振興への取り組み	2.97	(3.01)	26位	(25位)	8.8%	(9.4%)	28位	(28位)
9 中心市街地の活性化	2.96	(2.95)	27位	(32位)	10.1%	(10.9%)	24位	(20位)
10 観光の推進	3.20	(3.14)	5位	(12位)	11.8%	(11.2%)	16位	(19位)
★ 11 雇用および就労の促進	2.79	(2.81)	39位	(37位)	16.3%	(15.7%)	8位	(8位)
★ 12 公共交通利用環境の向上	2.80	(2.86)	37位	(36位)	18.5%	(19.2%)	5位	(5位)
★ 13 道路や橋梁の維持管理	2.81	(2.79)	36位	(39位)	15.0%	(14.6%)	10位	(11位)
★ 14 移動しやすい道路網の整備	2.80	(2.80)	38位	(38位)	21.9%	(21.3%)	2位	(2位)
15 交通安全対策の充実	2.94	(2.94)	30位	(34位)	11.4%	(12.1%)	18位	(14位)
16 親しまれる港づくり	3.09	(3.10)	15位	(16位)	6.7%	(7.0%)	35位	(32位)
★ 17 災害に強いまちづくり	2.99	(3.04)	24位	(23位)	14.6%	(15.5%)	11位	(9位)
★ 18 安全・安心なまちづくりの推進	2.89	(2.95)	34位	(32位)	17.6%	(17.3%)	7位	(6位)
19 治水対策の推進	2.98	(3.00)	25位	(26位)	11.2%	(11.8%)	20位	(17位)
20 消費者保護の推進	2.95	(2.99)	28位	(28位)	5.6%	(5.2%)	40位	(38位)
21 消防・救急体制の充実	3.42	(3.38)	2位	(3位)	11.1%	(10.3%)	21位	(24位)
★ 22 子育て支援の充実	3.02	(3.10)	22位	(16位)	18.3%	(17.1%)	6位	(7位)
★ 23 高齢者福祉の充実	2.89	(2.94)	35位	(34位)	21.4%	(19.6%)	3位	(4位)
24 障害者福祉の充実	2.90	(2.97)	32位	(30位)	11.1%	(10.2%)	21位	(26位)
25 検診・健康づくりの充実	3.29	(3.28)	4位	(4位)	9.8%	(10.7%)	26位	(22位)
26 バリアフリー化の推進	2.94	(2.96)	31位	(31位)	10.1%	(10.3%)	24位	(24位)
27 公園の整備・維持補修	2.94	(3.00)	29位	(26位)	10.4%	(10.7%)	23位	(22位)
28 人権を尊重するまちづくり	3.12	(3.17)	10位	(9位)	6.0%	(4.7%)	39位	(40位)
29 男女共同参画社会の推進	3.02	(3.06)	21位	(19位)	6.2%	(5.5%)	38位	(36位)
★ 30 安心な医療体制の確保	3.04	(3.04)	18位	(23位)	21.4%	(23.1%)	3位	(1位)
31 学校での教育環境の充実	3.12	(3.16)	8位	(10位)	13.0%	(14.7%)	12位	(10位)
32 家庭や地域と連携した学校づくり	3.13	(3.18)	6位	(7位)	8.0%	(7.5%)	31位	(30位)
33 青少年健全育成の推進	3.06	(3.07)	17位	(18位)	6.8%	(6.5%)	34位	(34位)
34 文化に親しむ場と機会の提供	3.10	(3.13)	14位	(13位)	6.6%	(6.2%)	36位	(35位)
35 スポーツに親しむ場や機会の提供	3.11	(3.13)	13位	(13位)	8.6%	(7.9%)	29位	(29位)
36 生涯学習機会の提供	3.11	(3.11)	12位	(15位)	8.2%	(6.9%)	30位	(33位)
37 地域コミュニティの活性化	3.03	(3.06)	19位	(19位)	6.4%	(5.3%)	37位	(37位)
38 多文化共生の推進	3.01	(3.05)	23位	(21位)	7.2%	(4.8%)	33位	(39位)
39 開かれた市政推進	3.12	(3.19)	7位	(5位)	8.0%	(7.1%)	31位	(31位)
40 健全な財政の維持	2.90	(2.98)	33位	(29位)	11.5%	(11.6%)	17位	(18位)
平均	3.04	(3.07)	—		11.9%	(11.6%)	—	

※ 「★」は満足度が平均値未満かつ期待が平均値以上の項目

※ ()内は令和4年度の結果

(2) 満足度と期待の傾向

満足度は、全 40 項目の平均得点が 3.04 となり、前回調査 (3.07) と比較すると若干下降したものの、5 段階評価の平均である 3 を上回りました。個別にみて満足度が上昇した項目は 6 項目、前回と同率が 4 項目となりました。上昇幅が最も大きかった項目は、「観光の推進(+0.06)」となり、次いで「消防・救急体制の充実(+0.04)」、「道路や橋梁の維持管理(+0.02)」となっています。最も満足度が高い項目は、前回調査に引き続き「適正なごみ処理の推進」となり、今回最も満足度が低い項目は、「空き家対策の取り組み」となりました。

一方、期待については、全 40 項目の平均得点が 11.9% となり、前回調査 (11.6%) と比較して上昇しました。また、個別でみると期待が上昇した項目は 25 項目と、前回調査時の 39 項目より減少しています。上昇幅が最も大きかった項目は「多文化共生の推進(+2.4%)」となり、次いで「高齢者福祉の充実(+1.8%)」、「中心市街地の再開発(+1.3%)」、「人権を尊重するまちづくり(+1.3%)」、「生涯学習機会の提供(+1.3%)」となっています。また最も期待が大きい項目は、「中心市街地の再開発」で、次いで「移動しやすい道路網の整備」となっています。

【満足度上位項目】

1 位(←)(前回 1 位)	適正なごみ処理の推進	3.56(↓)(前回 3.57)
2 位(↑)(前回 3 位)	消防・救急体制の充実	3.42(↑)(前回 3.38)
3 位(↓)(前回 2 位)	上下水道の整備	3.41(↑)(前回 3.40)
4 位(←)(前回 4 位)	検診・健康づくりの充実	3.29(↑)(前回 3.28)
5 位(↑)(前回 1 2 位)	観光の推進	3.20(↑)(前回 3.14)

【満足度下位項目】

40 位(←)(前回 40 位)	空き家対策の取り組み	2.72(↓)(前回 2.73)
39 位(↓)(前回 37 位)	雇用および就労の促進	2.79(↓)(前回 2.81)
38 位(←)(前回 38 位)	移動しやすい道路網の整備	2.80(←)(前回 2.80)
37 位(↓)(前回 36 位)	公共交通利用環境の向上	2.80(↓)(前回 2.86)
36 位(↑)(前回 39 位)	道路や橋梁の維持管理	2.81(↑)(前回 2.79)

【期待上位項目】

1 位(↑)(前回 3 位)	中心市街地の再開発	22.5%(↑)(前回 21.2%)
2 位(←)(前回 2 位)	移動しやすい道路網の整備	21.9%(↑)(前回 21.3%)
3 位(↑)(前回 4 位)	高齢者福祉の充実	21.4%(↑)(前回 19.6%)
4 位(↓)(前回 1 位)	安心な医療体制の確保	21.4%(↓)(前回 23.1%)
5 位(←)(前回 5 位)	公共交通利用環境の向上	18.5%(↓)(前回 19.2%)

【属性別傾向特記事項】

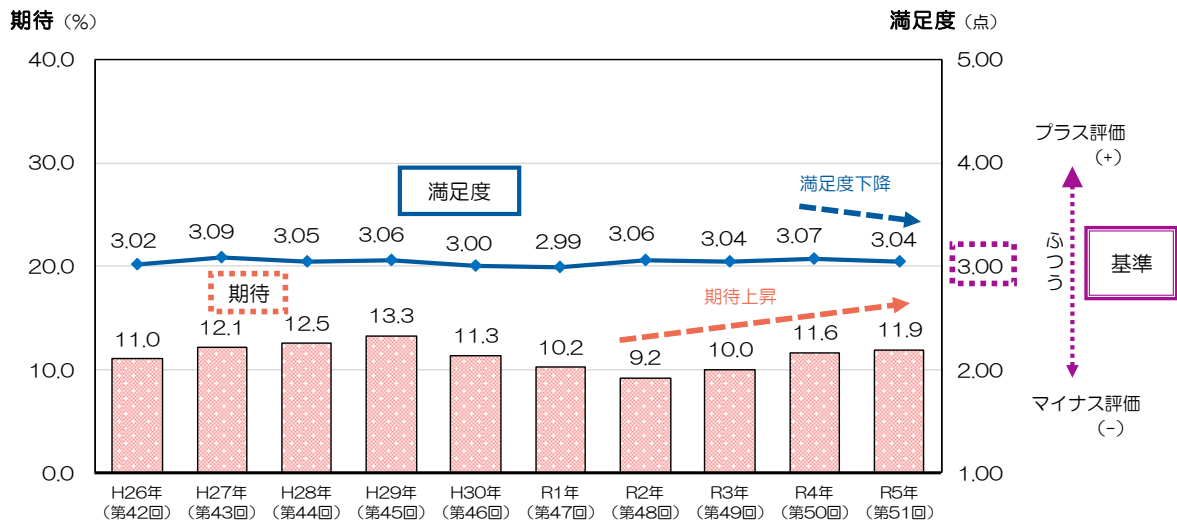
また、回答者の属性別（性別・年齢・家族構成・居住年数・地区）に見た傾向の中で、特筆すべき事項を以下に示します。なお、一部の属性については、母数が少ないことに留意する必要があります。

性別	<ul style="list-style-type: none"> ○ 全般的に女性の方が男性より満足度が高い（40項目平均、男性 2.99、女性 3.09）（女性の方が満足度の高い項目が 39 項目）。 ○ 男女差が最も大きい項目は、「移動しやすい道路網の整備」（男性 2.69、女性 2.89）および「農林水産業の振興」（男性 2.92、女性 3.12）で、次いで「観光の推進」（男性 3.11、女性 3.28）、「交通安全対策の充実」（男性 2.85、女性 3.01）となっている。 ○ 男性の満足度の方が高い項目は、「雇用および就労の促進」（男性 2.80、女性 2.79）のみとなっている。女性の満足度の方が高く最も男女差の大きい項目は、「農林水産業の振興」（男性 2.92、女性 3.12）および「移動しやすい道路網の整備」（男性 2.69、女性 2.89）となっている。 ※ 性別「その他」は母数が少ないため比較から除いている。
年齢別	<ul style="list-style-type: none"> ○ 40 歳代（3.03）、50 歳代（2.99）および 60 歳代（2.95）では、全体（3.04）より満足度が低くなっている。 ○ 満足度の年齢別での差が大きい項目は、「観光の推進」（最大評価 20 歳未満 3.83、最小評価 60 歳代 3.09）、「公共交通利用環境の向上」（最大評価 20 歳未満 3.42、最小評価 60 歳代 2.69）となっている。 ○ 満足度の年齢別での差が小さい項目は、「子育て支援の充実」（最大最小差 0.15）、「公園の整備・維持補修」（最大最小差 0.23）となっている。
居住年数別	<ul style="list-style-type: none"> ○ 満足度の居住年数別での差が大きい項目は、「適正なごみ処理の推進」（最大評価 2 年以上 5 年未満 3.77、最小評価 5 年以上 10 年未満 3.31）、「中心市街地の活性化」（最大評価 5 年以上 10 年未満 3.28、最小評価 20 年以上 2.90）、「空き家対策の取り組み」（最大評価 2 年以上 5 年未満 3.04、最小評価 20 年以上 2.68）、「雇用および就労の促進」（最大評価 2 年未満 3.11、最小評価 20 年以上 2.75）となっている。 ○ 満足度の居住年数別での差が小さい項目は、「親しまれる港づくり」（最大最小差 0.08）、「バリアフリー化の推進」（最大最小差 0.09）、「上下水道の整備」（最大最小差 0.12）となっている。
家族構成別 （中学生以下の 子どもの 有無）	<ul style="list-style-type: none"> ○ 子育て世帯で満足度の低い項目は、「移動しやすい道路網の整備」（子ども同居あり 2.74、なし 2.82）、「空き家対策の取り組み」（子ども同居あり 2.77、なし 2.70）、「道路や橋梁の維持管理」（子ども同居あり 2.79、なし 2.82）となっている。 ○ 子育て世帯で満足度の高い項目は、「適正なごみ処理の推進」（あり 3.58、なし 3.56）、「消防・救急体制の充実」（あり 3.36、なし 3.44）、「観光の推進」（あり 3.27、なし 3.18）となっている。
地区別	<ul style="list-style-type: none"> ○ 満足度の地区別での差が大きい項目は、「農林水産業の振興」（最大評価 3.23、最小評価 2.41）、「上下水道の整備」（最大評価 3.75、最小評価 2.97）、「公共交通利用環境の向上」（最大評価 3.01、最小評価 2.32）となっている。 ○ 満足度の地区別での差が小さい項目は、「安心な医療体制の確保」（最大最小差 0.24）、「家庭や地域と連携した学校づくり」（最大最小差 0.27）、「青少年健全育成の推進」（最大最小差 0.30）となっている。

(3) 満足度と期待の経年変化

満足度（評価得点）と期待の経年変化を、過年度調査結果（第42回～第50回）を踏まえて整理します。満足度の平均値は、第50回調査では下降傾向から上昇に転じたものの、本調査では3.04と僅かながらも再び下降しました。期待の平均値は、第48回調査以降、上昇傾向が続き、本調査でも11.9%と上昇しました。

個別で見ると、「観光の推進」（+0.06）や「消防・救急体制の充実」（+0.04）で満足度の上昇幅が大きく、反対に、前回から満足度が下がった項目は、「環境保全への取り組み」（-0.09）や「中心市街地の再開発」、「子育て支援の充実」、「健全な財政の維持」（いずれも-0.08）などです。一方、期待では、「多文化共生の推進」（+2.4%）で上昇幅が、「安心な医療体制の確保」および「学校での教育環境の充実」（いずれも-1.7%）で下落幅が最も大きくなっています。



一 満足度の増減幅の大きい施策項目（上位5位） 一

順位	施策項目	今回 (令和5年度)	前回 (令和4年度)	増減幅
1位	(5) 環境保全への取り組み	3.06	3.15	-0.09
2位	(1) 中心市街地の再開発	3.11	3.19	-0.08
2位	(22) 子育て支援の充実	3.02	3.10	-0.08
2位	(40) 健全な財政の維持	2.90	2.98	-0.08
5位	(24) 障害者福祉の充実	2.90	2.97	-0.07
5位	(39) 開かれた市政推進	3.12	3.19	-0.07

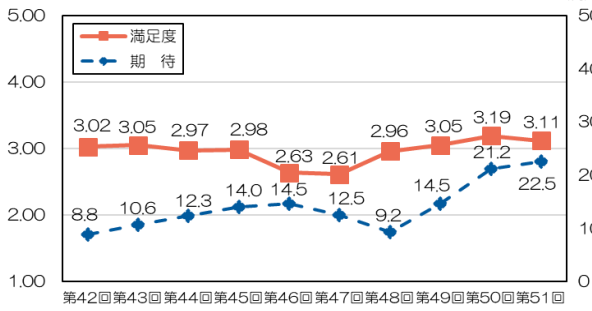
一 期待の増減幅の大きい施策項目（上位5位） 一

順位	施策項目	今回 (令和5年度)	前回 (令和4年度)	増減幅
1位	(38) 多文化共生の推進	7.2%	4.8%	+2.4%
2位	(23) 高齢者福祉の充実	21.4%	19.6%	+1.8%
3位	(30) 安心な医療体制の確保	21.4%	23.1%	-1.7%
3位	(31) 学校での教育環境の充実	13.0%	14.7%	-1.7%
5位	(1) 中心市街地の再開発	22.5%	21.2%	+1.3%
5位	(28) 人権を尊重するまちづくり	6.0%	4.7%	+1.3%
5位	(36) 生涯学習機会の提供	8.2%	6.9%	+1.3%

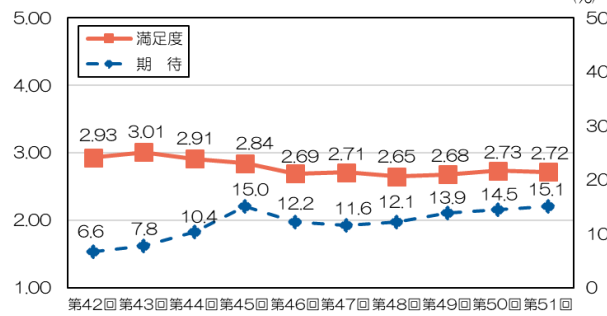
一 満足度と期待の経年変化（40項目）一

（注）第51回：本年度調査、第42回～第50回：平成26年度～令和4年度調査

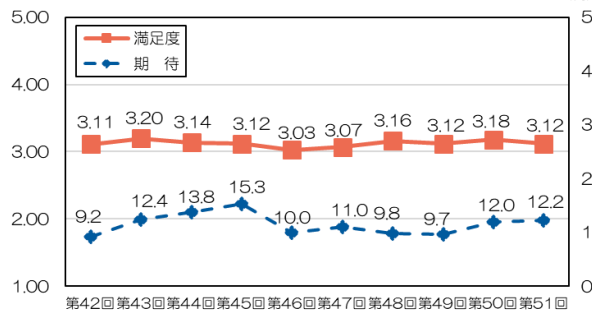
(1) 中心市街地の再開発



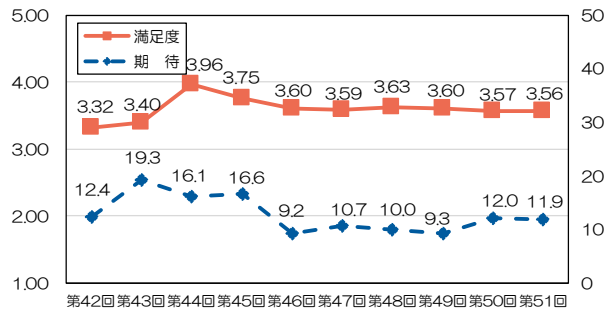
(2) 空き家対策の取り組み



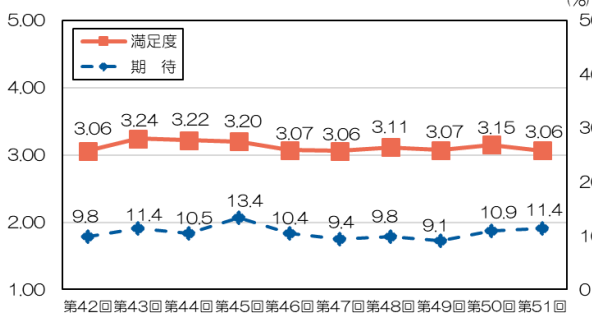
(3) 緑化の推進



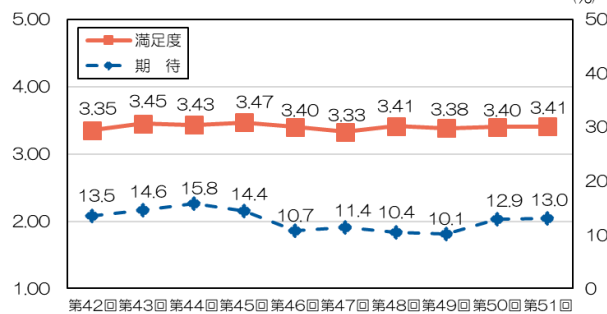
(4) 適正なごみ処理の推進



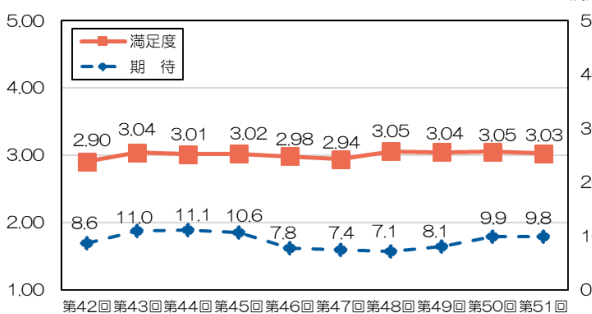
(5) 環境保全への取り組み



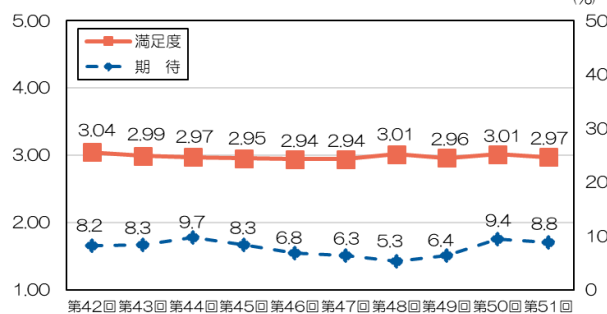
(6) 上下水道の整備



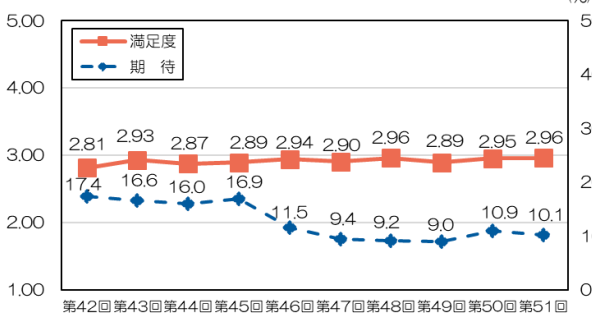
(7) 農林水産業の振興



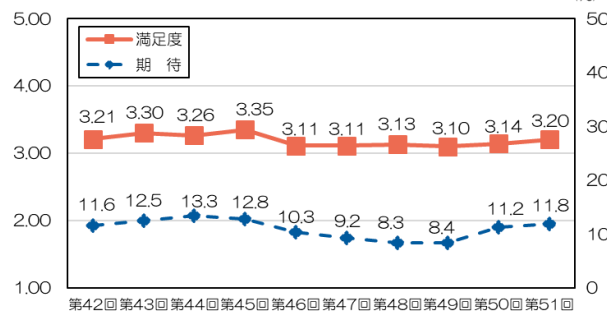
(8) 産業振興への取り組み



(9) 中心市街地の活性化



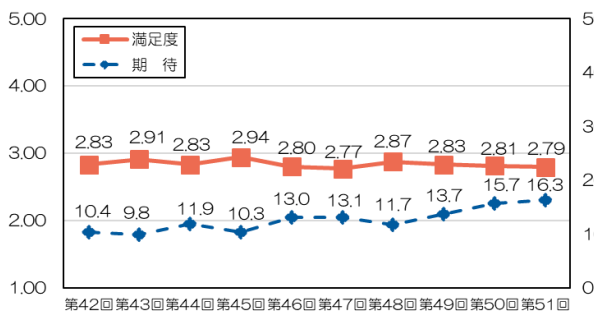
(10) 観光の推進



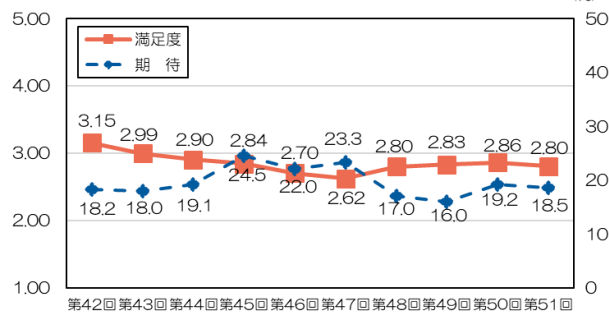
満足度と期待の経年変化（40項目）

（注）第51回：本年度調査、第42回～第50回：平成26年度～令和4年度調査

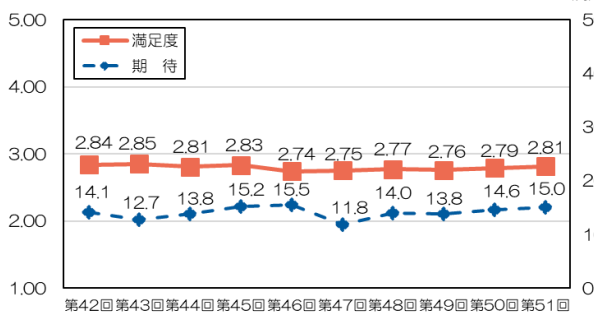
(1) 雇用及び就労の促進



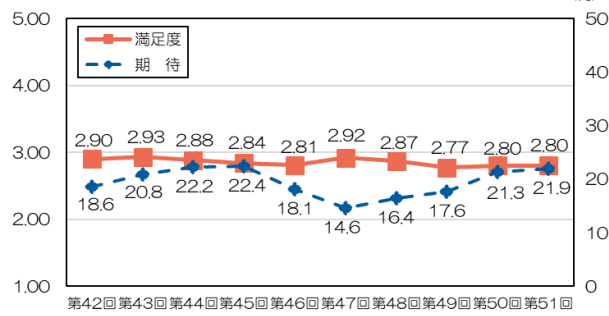
(12) 公共交通機関の利用のしやすさ



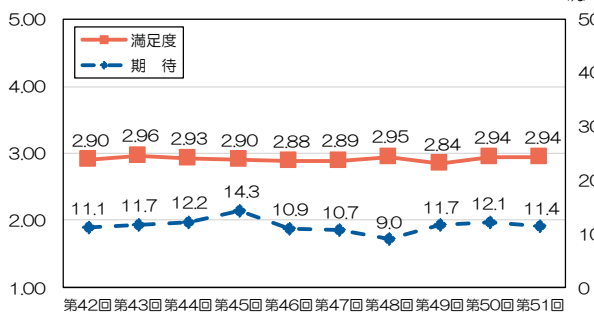
(13) 道路の維持管理と長寿命化の推進



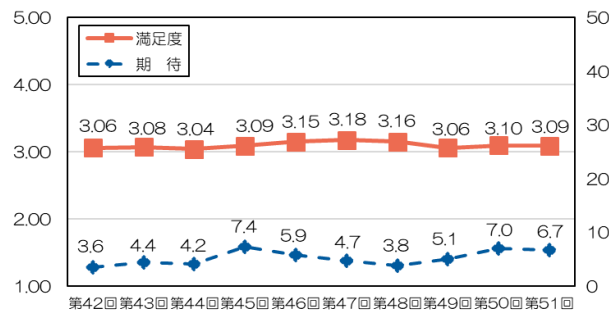
(14) 移動しやすい道路網の整備



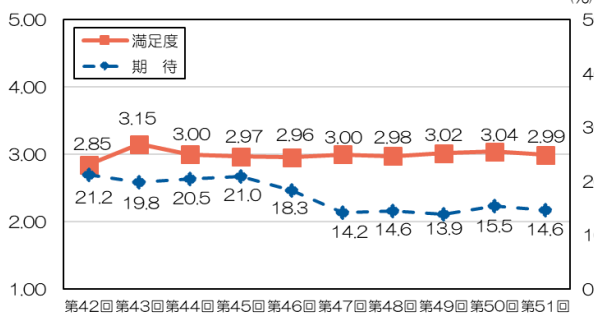
(15) 交通安全対策の充実



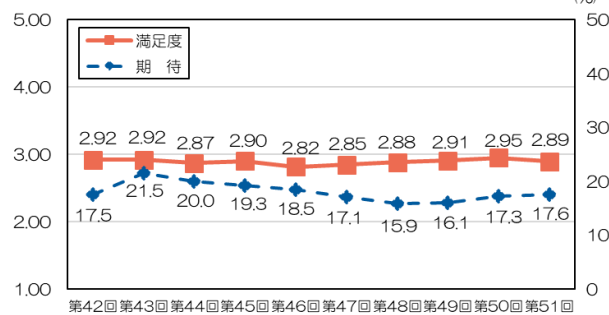
(16) 親しまれる港づくり



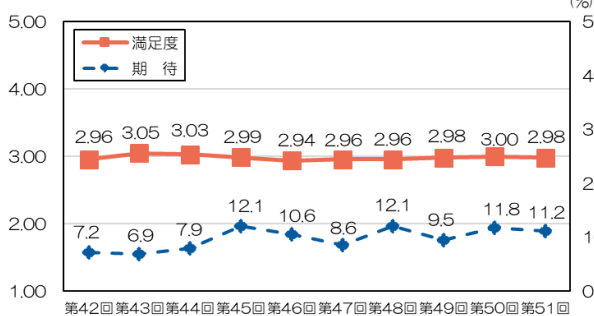
(17) 災害に強いまちづくり



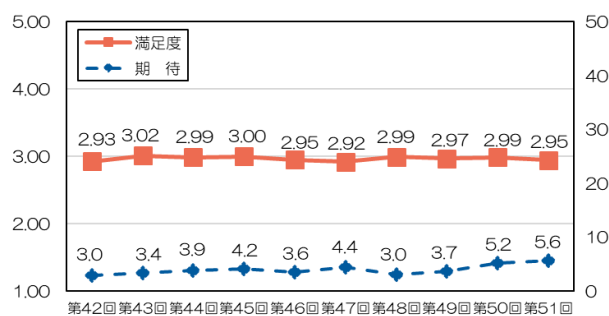
(18) 安全・安心なまちづくりの推進



(19) 治水対策の推進



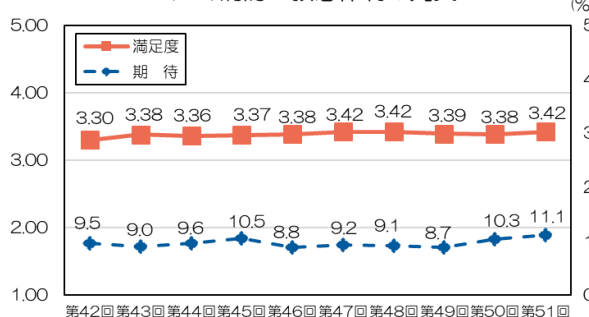
(20) 消費者保護の推進



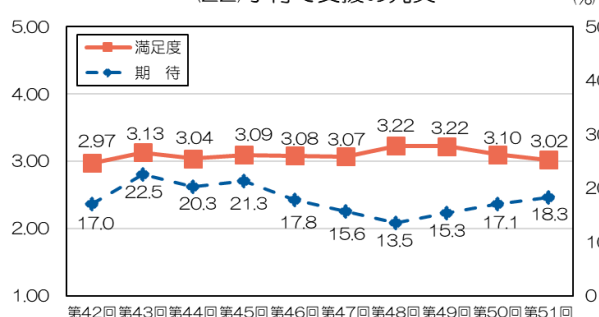
－ 満足度と期待の経年変化（40項目）－

（注）第51回：本年度調査、第42回～第50回：平成26年度～令和4年度調査

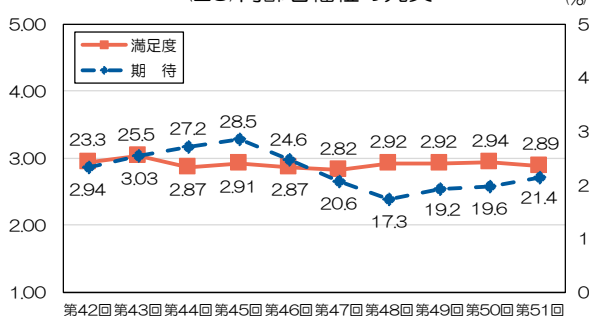
(21) 消防・救急体制の充実



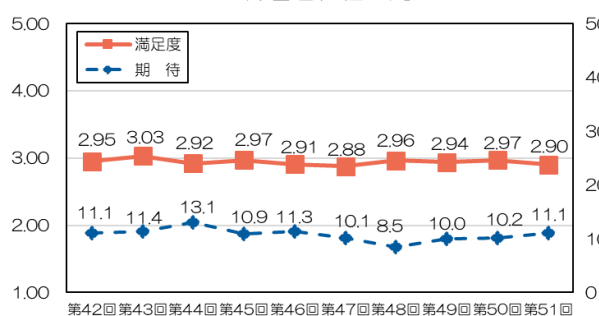
(22) 子育て支援の充実



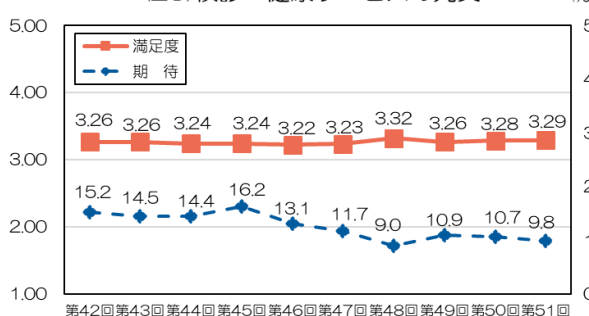
(23) 高齢者福祉の充実



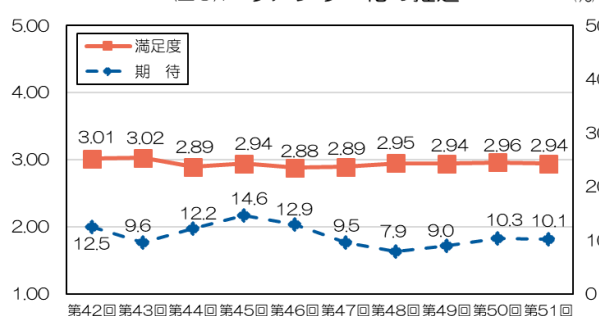
(24) 障害者福祉の充実



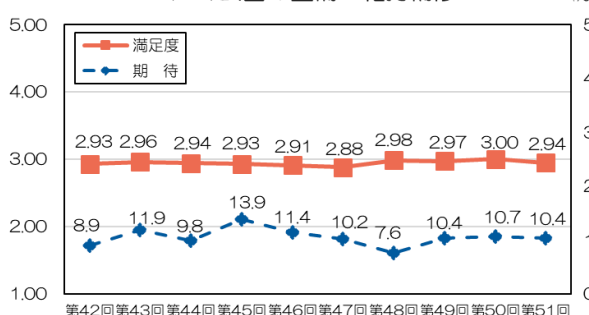
(25) 検診・健康サービスの充実



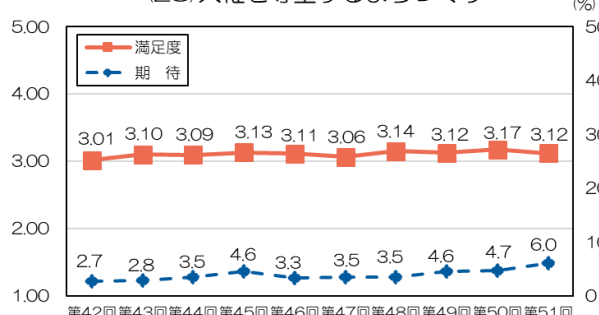
(26) バリアフリー化の推進



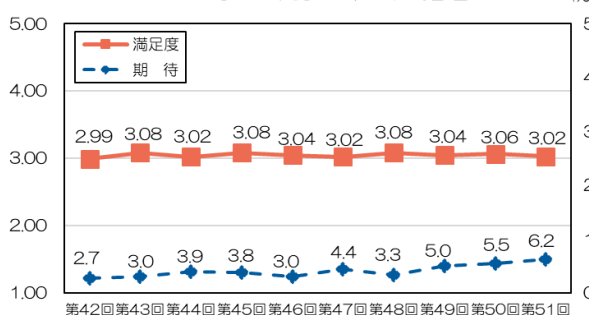
(27) 公園の整備・維持補修



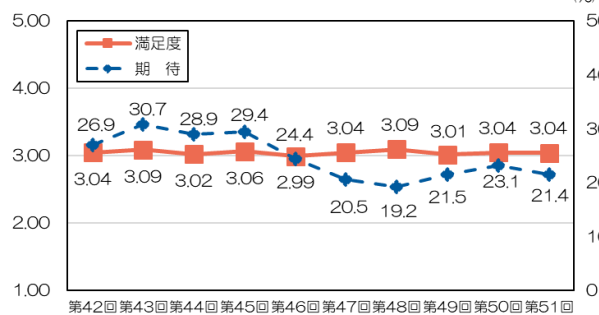
(28) 人権を尊重するまちづくり



(29) 男女共同参画社会の推進



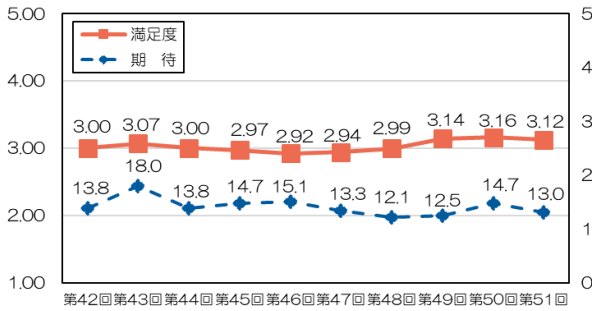
(30) 安心な医療体制の確保



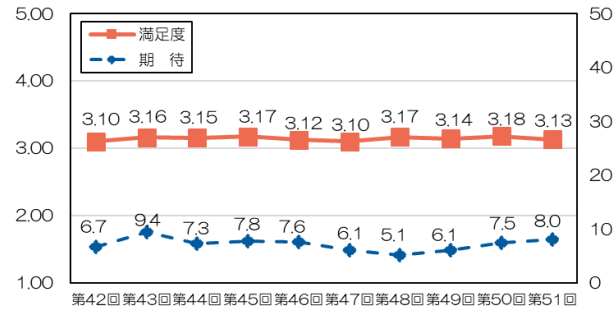
－ 満足度と期待の経年変化（40項目）－

（注）第51回：本年度調査、第42回～第50回：平成26年度～令和4年度調査

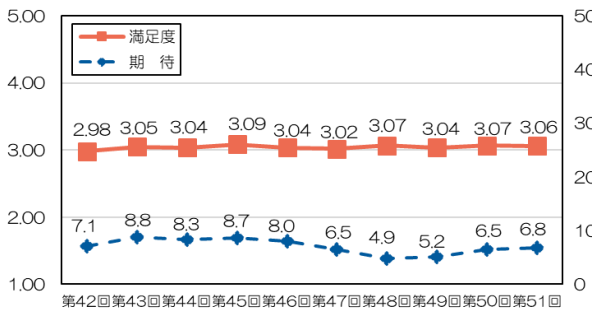
(31) 学校での教育環境の充実 (%)



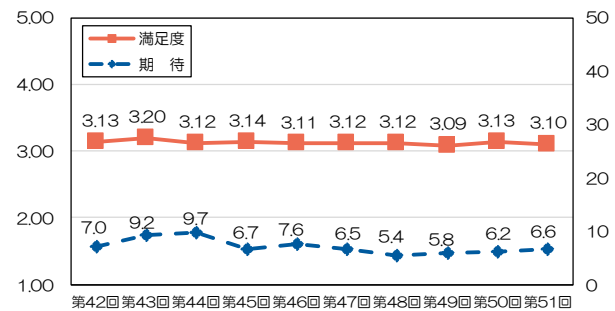
(32) 家庭や地域と連携した学校づくり (%)



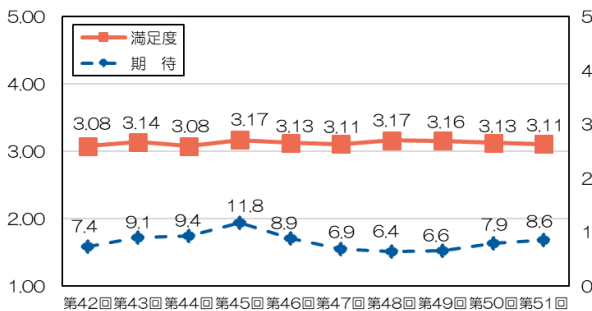
(33) 青少年健全育成の推進 (%)



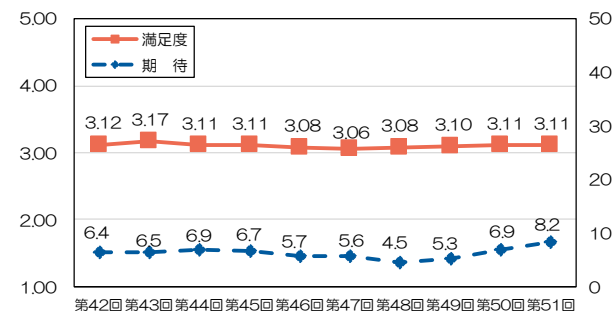
(34) 文化に親しむ場と機会の提供 (%)



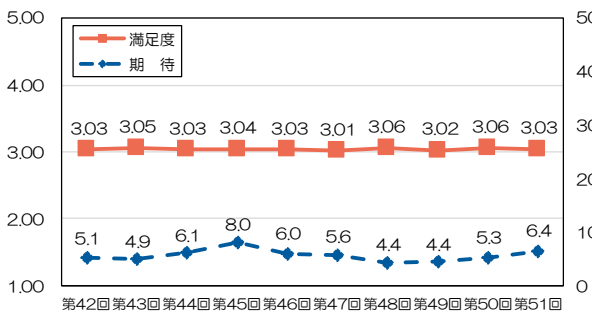
(35) スポーツに親しむ場や機会の提供 (%)



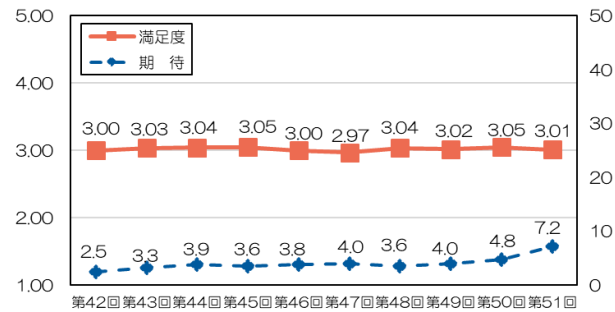
(36) 生涯学習機会の提供 (%)



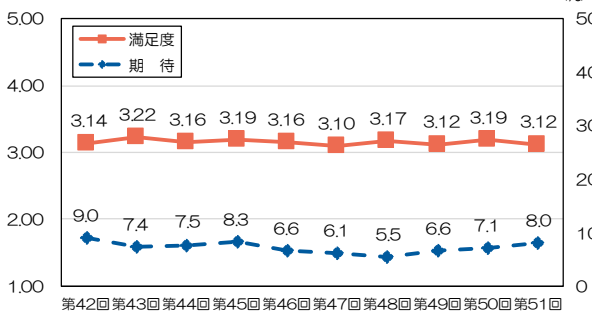
(37) 地域コミュニティの活性化 (%)



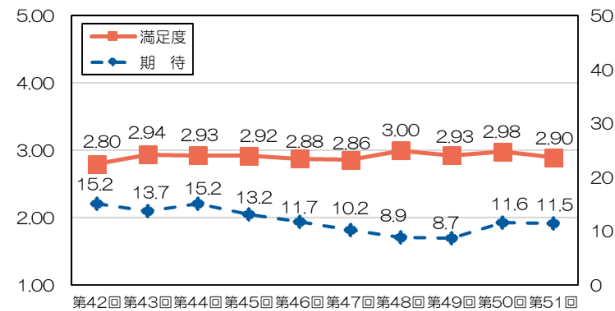
(38) 多文化共生の推進 (%)



(39) 開かれた市政推進 (%)



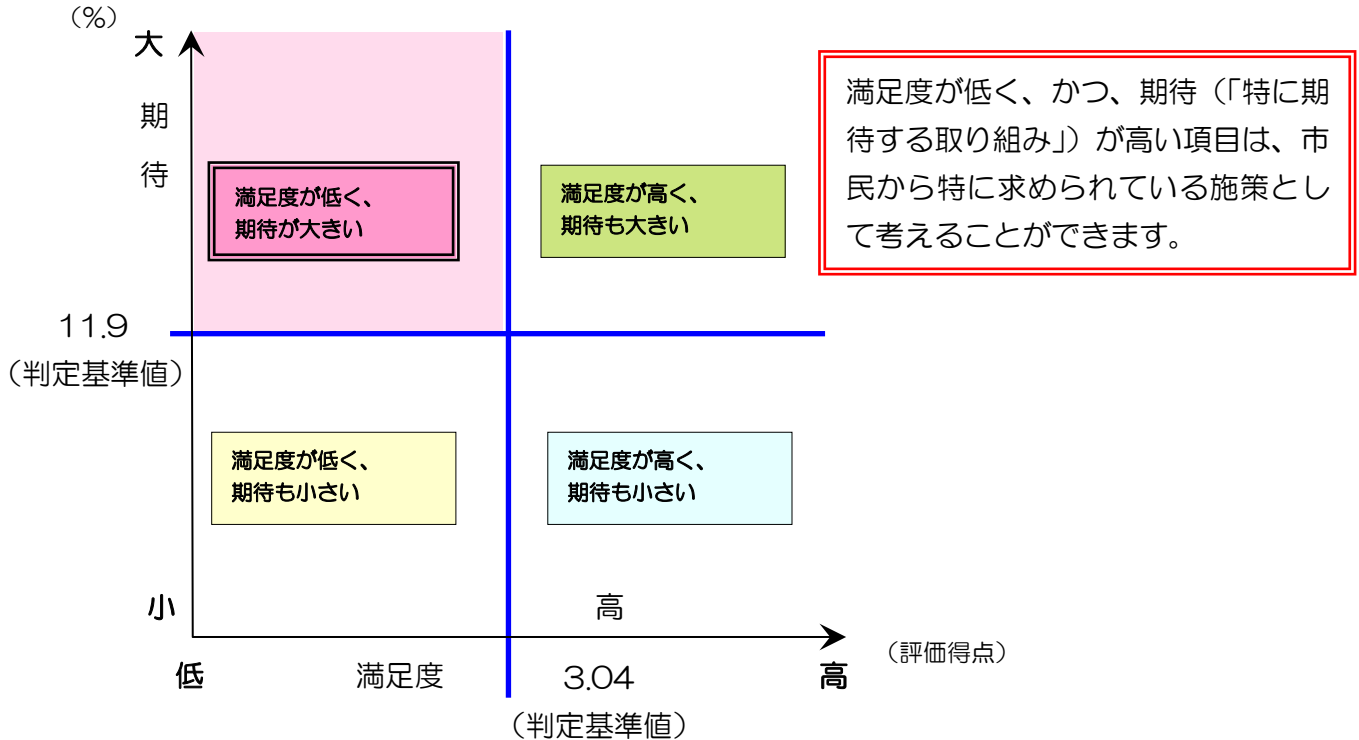
(40) 健全な財政の維持 (%)



(4) 市民から特に求められている施策

ここでは、市政全般の満足度と期待（問1）から、市民から特に求められている施策を分析します。

〈分析方法〉



各項目の判定基準は、

- ・満足度 は 施策・事業項目（40 項目）の平均値未満（3.04）
- ・期待 が 平均値以上（11.9%）

を目安として、『市民から特に求められている施策』と設定します。

【 施策・事業項目に対する考え方 】

〈分類〉

満足度が低く、期待が大きい ⇒

市民から特に求められている施策

満足度が高く、期待も大きい ⇒

より一層の展開が望まれる施策

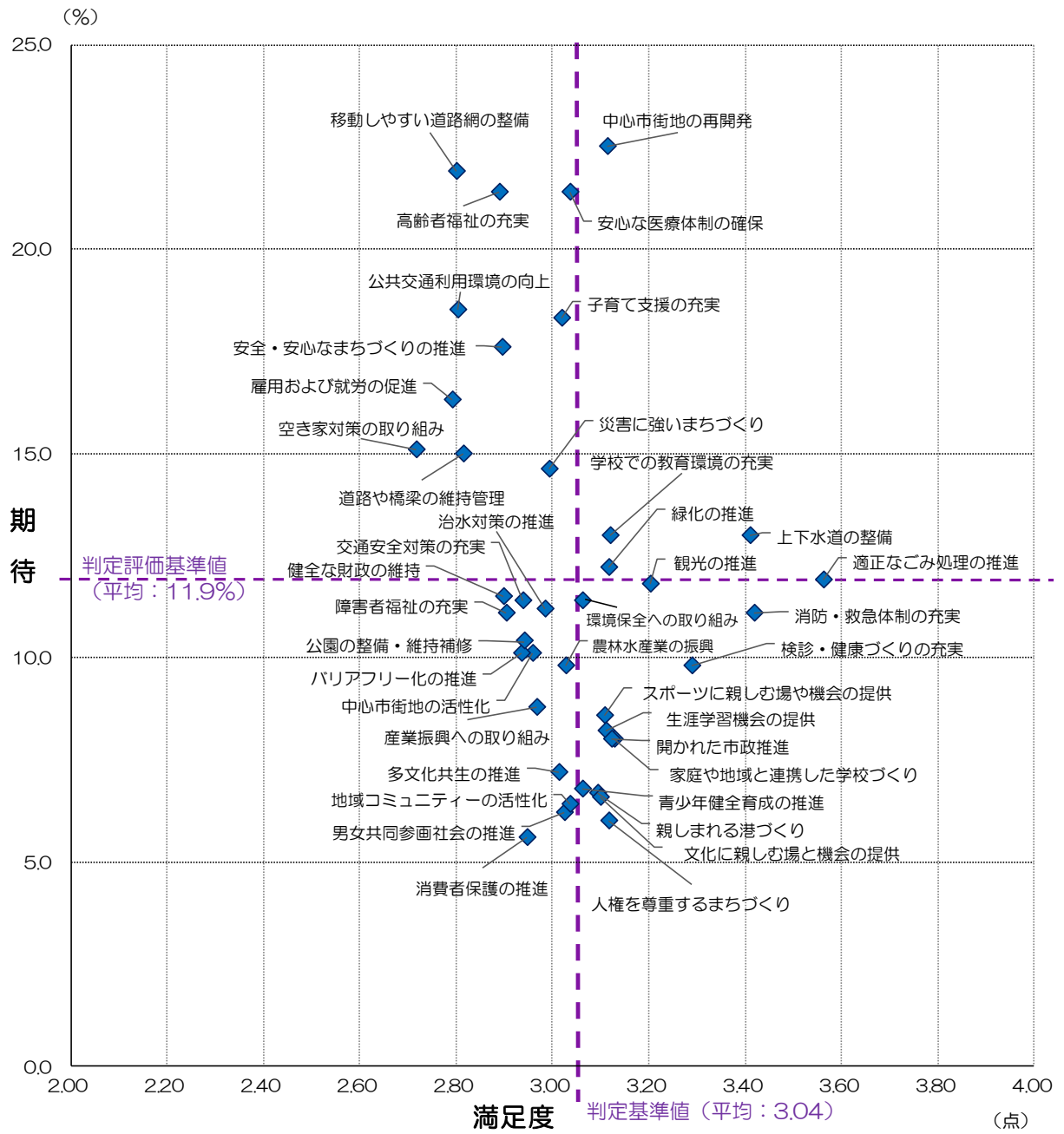
満足度が低く、期待も小さい ⇒

市民の意向を把握した上での再検討が求められている施策

満足度が高く、期待が小さい ⇒

一定の成果がみられる施策、または、事業の必要性について市からの周知が望まれる施策

— 満足度と期待の分布（40項目） —



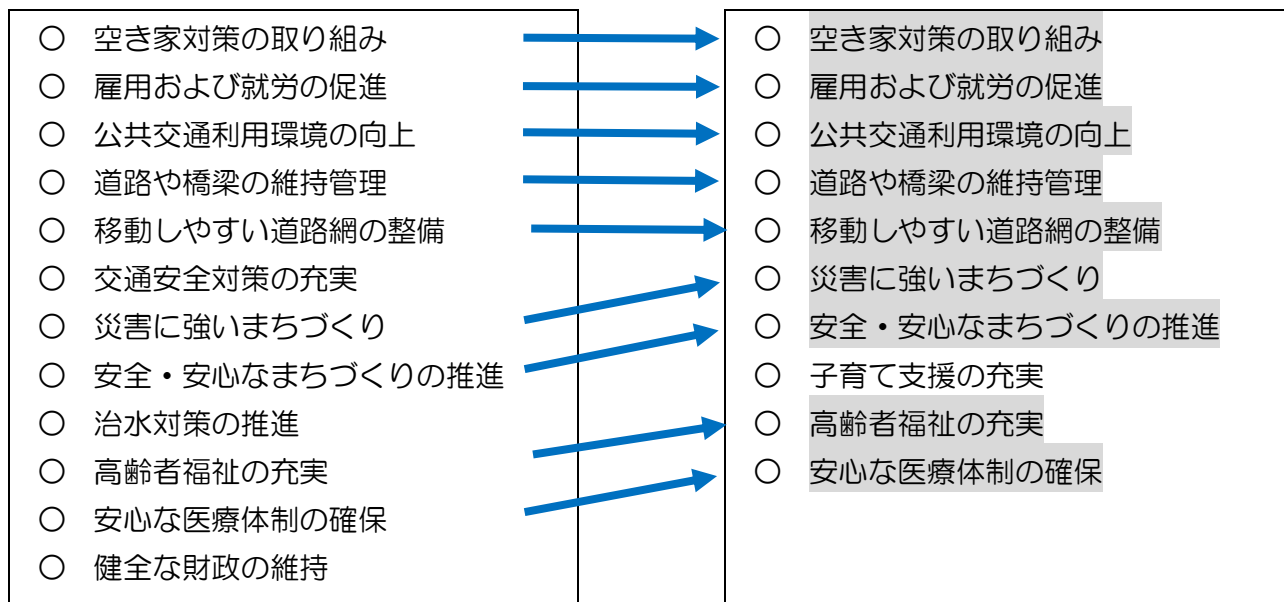
以上の基準により、満足度と期待の数値により施策を分類すると、下表のとおりとなり、「市民から特に求められている施策」は、10項目が抽出されました。

<p>市民から特に求められている施策 <small>(満足度が低く、期待が大きい)</small></p>	<ul style="list-style-type: none"> ● 空き家対策の取り組み ● 雇用および就労の促進 ● 公共交通利用環境の向上 ● 道路や橋梁の維持管理 ● 移動しやすい道路網の整備 ● 災害に強いまちづくり ● 安全・安心なまちづくりの推進 ● 子育て支援の充実 ● 高齢者福祉の充実 ● 安心な医療体制の確保 <p style="text-align: right;">(10項目)</p>
<p>より一層の展開が望まれる施策 <small>(満足度が高く、期待も大きい)</small></p>	<ul style="list-style-type: none"> ● 中心市街地の再開発 ● 緑化の推進 ● 適正なごみ処理の推進 ● 上下水道の整備 ● 学校での教育環境の充実 <p style="text-align: right;">(5項目)</p>
<p>市民の意向を把握した上での再検討が求められている施策 <small>(満足度が低く、期待も小さい)</small></p>	<ul style="list-style-type: none"> ● 農林水産業の振興 ● 産業振興への取り組み ● 中心市街地の活性化 ● 交通安全対策の充実 ● 治水対策の推進 ● 消費者保護の推進 ● 障害者福祉の充実 ● バリアフリー化の推進 ● 公園の整備・維持補修 ● 男女共同参画社会の推進 ● 地域コミュニティの活性化 ● 多文化共生の推進 ● 健全な財政の維持 <p style="text-align: right;">(13項目)</p>
<p>一定の成果がみられる施策、または、事業の必要性についての市からの周知が望まれる施策 <small>(満足度が高く、期待が小さい)</small></p>	<ul style="list-style-type: none"> ● 環境保全への取り組み ● 観光の推進 ● 親しまれる港づくり ● 消防・救急体制の充実 ● 検診・健康づくりの充実 ● 人権を尊重するまちづくり ● 家庭や地域と連携した学校づくり ● 青少年健全育成の推進 ● 文化に親しむ場と機会の提供 ● スポーツに親しむ場や機会の提供 ● 生涯学習機会の提供 ● 開かれた市政推進 <p style="text-align: right;">(12項目)</p>

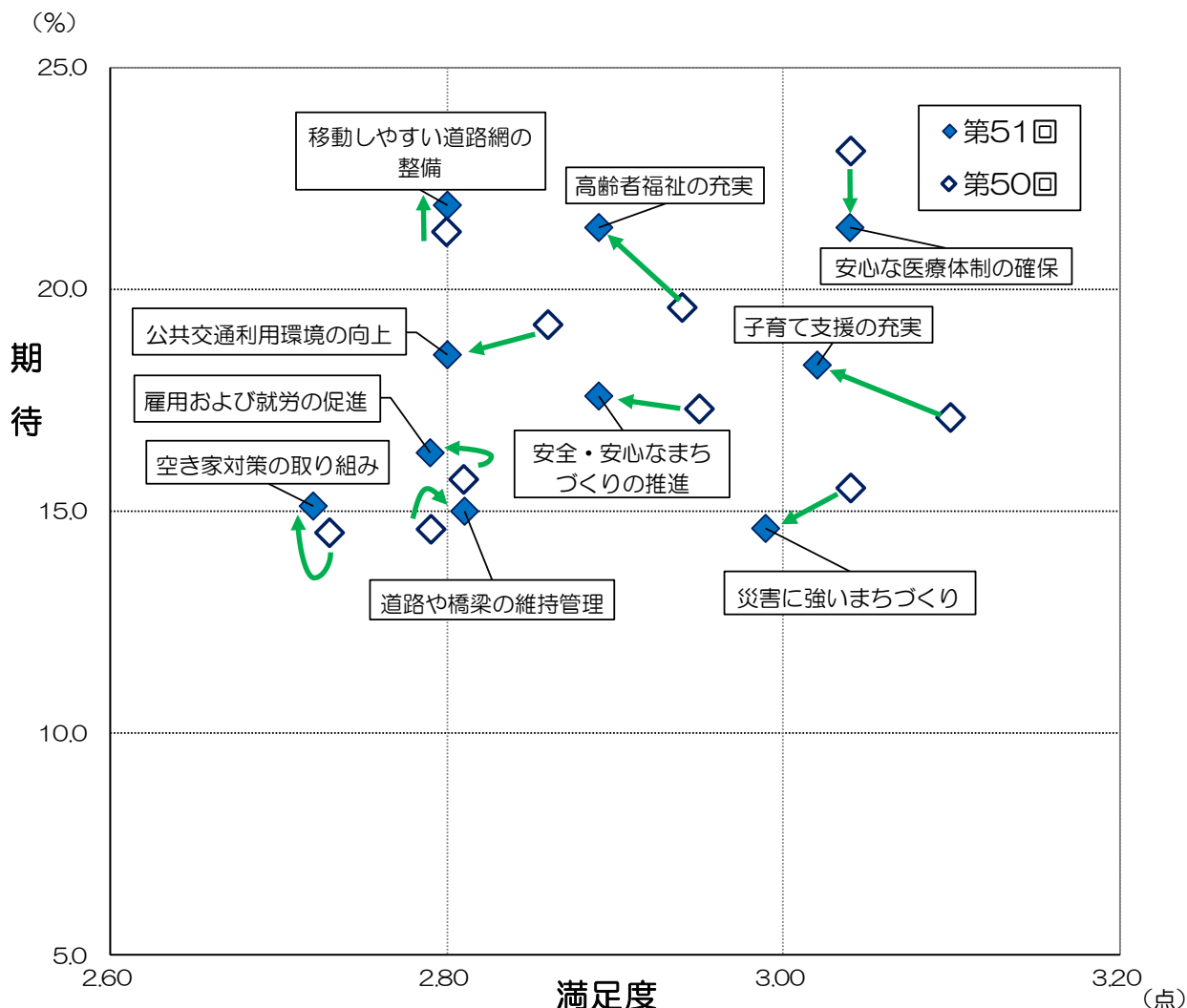
ここで、「市民から特に求められている施策」を前回調査と比較すると、以下のとおりとなりました。10項目中9項目は、前回からの継続項目となっており、今回の調査で加わった項目は「子育て支援の充実」となっています。

【前回調査（12項目）】

【本調査（10項目）】



続いて、「市民から特に求められている施策」の満足度・期待の変化を下図に示します。



「市民から特に求められている施策」の10項目中、満足度が上昇している項目が1項目、低下している項目が9項目でした。上昇した項目は「道路や橋梁の維持管理」で、一方低下の幅が大きい項目は「子育て支援の充実」、「公共交通利用環境の向上」などとなっています。

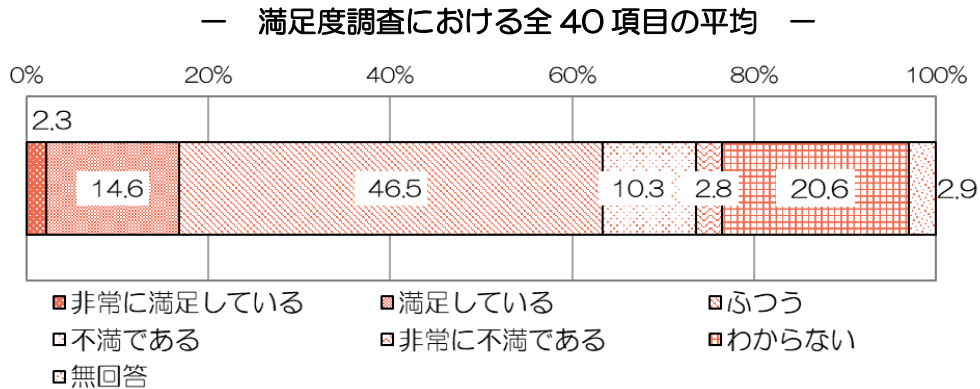
期待については、上昇している項目は10項目中7項目でした。上昇している項目は「空き家対策の取り組み」、「雇用および就労の促進」、「道路や橋梁の維持管理」、「移動しやすい道路網の整備」、「安全・安心なまちづくりの推進」、「子育て支援の充実」、「高齢者福祉の充実」となっています。

満足度が低下し、期待が上昇している「空き家対策の取り組み」、「雇用および就労の促進」、「安全・安心なまちづくりの推進」、「子育て支援の充実」、「高齢者福祉の充実」においては、特に今後の施策・事業の取り組みが重要になります。

(5) その他

市民の声では、施策・事業内容について、まだまだ“わかりづらい”という意見も見られます。

満足度についての評価（全 40 項目）にあたって、「わからない」と回答した割合についてみると、全 40 項目の平均は 20.6%となっています。



－ 満足度調査における「わからない」回答 (%) の割合 －

第 42 回 40 項目 (平均)	第 43 回 40 項目 (平均)	第 44 回 40 項目 (平均)	第 45 回 40 項目 (平均)	第 46 回 40 項目 (平均)	第 47 回 40 項目 (平均)	第 48 回 40 項目 (平均)	第 49 回 40 項目 (平均)	第 50 回 40 項目 (平均)	第 51 回 40 項目 (平均)
20.5%	18.5%	18.7%	20.8%	22.1%	23.0%	22.3%	21.7%	21.9%	20.6%

「わからない」と回答した割合が最も高い施策・事業は、前回調査に引き続き「多文化共生の推進」(39.0%)で、次いで「男女共同参画社会の推進」(33.9%)、「学校での教育環境の充実」(33.1%)、「青少年健全育成の推進」(32.8%)、「産業振興への取り組み」(32.2%)となっています。なお、「多文化共生の推進」、「男女共同参画社会の推進」、「学校での教育環境の充実」、「青少年健全育成の推進」は前回調査でも「わからない」と回答した割合が上位5項目に含まれていました。

施策・事業項目に対する「わからない」という回答率を減少させることは、市民と市政の距離を近づける大きな指標になっていると考えられます。今後も施策・事業内容に関して市民へ一層わかりやすい情報提供を行っていく必要があります。

2 日ごろの生活と市政について

(1) 市民の意見反映について

問2. 市は、さまざまな機会を通じて、市民の皆さんの意見をお聴きしていますが、市政に反映していると思いますか。次の中から1つ選んで番号に○をつけてください。

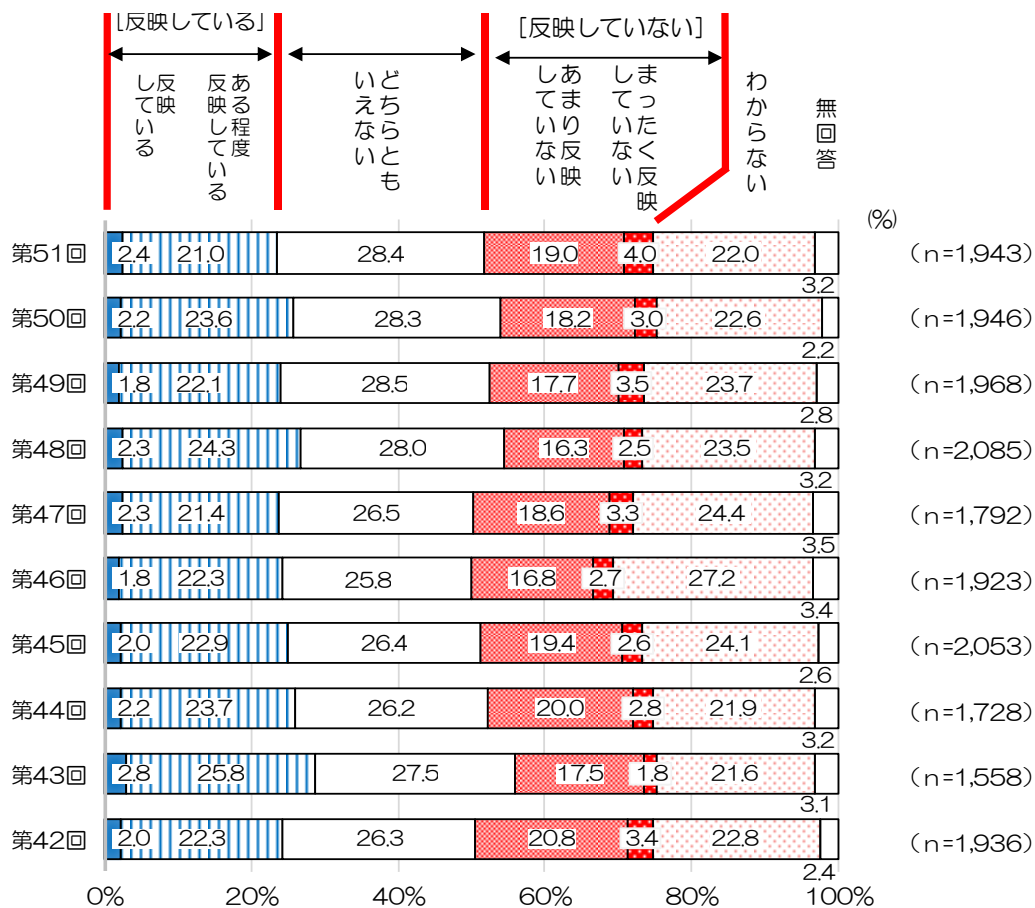
「反映している」と「反映していない」がほぼ同率

経年的にみると、前回調査よりも「反映している」は減少、「反映していない」は増加

○市民の意見を市政に反映していると思うかどうかについて聞いたところ、「反映している（「反映している」＋「ある程度反映している」）は23.4%、「反映していない（「まったく反映していない」＋「あまり反映していない」）は23.0%となり、ほぼ同率となっています。

○また、「どちらともいえない」と回答した人は28.4%、「わからない」は22.0%となっており、「どちらともいえない」と「わからない」を合わせると半数を超えています。

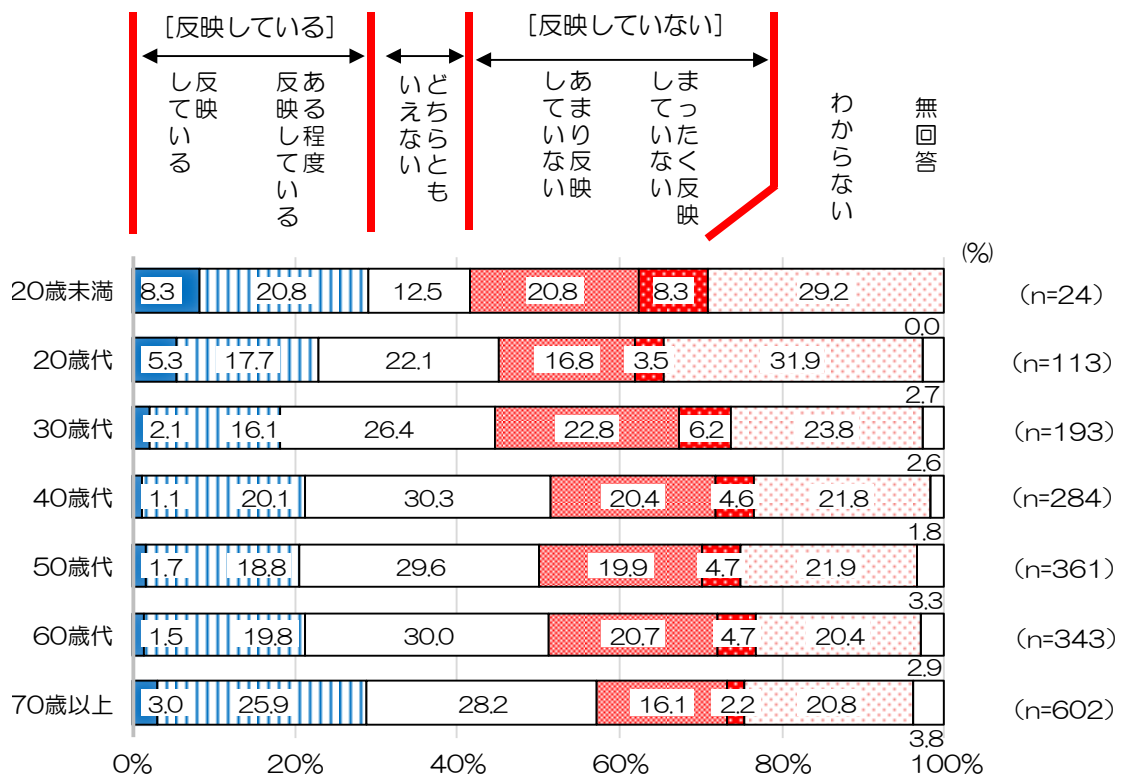
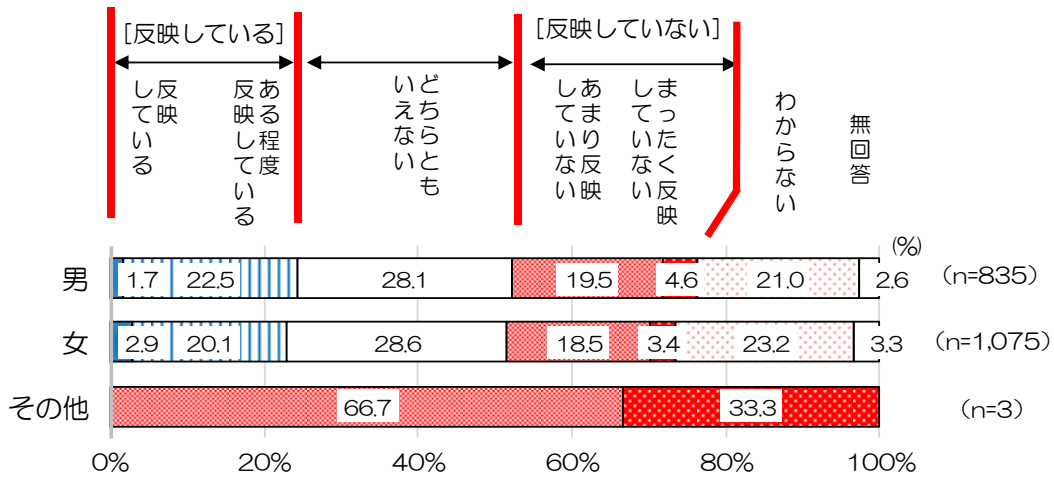
○過年度調査と比較すると、「反映している」と回答した人の割合は、第50回調査では減少から増加に転じましたが、本調査では再び減少となりました。「反映していない」と回答した人の割合は増加しています。



「反映していない」と思う人の割合は、女性より男性が高い
 「反映している」と思う人の割合は、20歳未満が最も高い

○男女別にみると、「反映している」と回答した人の割合は、男性 24.2%、女性 23.0%と大きな差はありません。「反映していない」と回答した人の割合は、男性 24.1%、女性 21.9%と、男性の方が高くなっています。「わからない」と回答した人の割合は男性 21.0%、女性 23.2%と女性の方が高くなっています。

○年齢別にみると、「反映している」と回答した人の割合は、20歳未満の 29.1%が最も高く、30歳代の 18.2%が最も低くなっています。一方で、「わからない」と回答した人の割合は、20歳代で 31.9%と高くなっています。



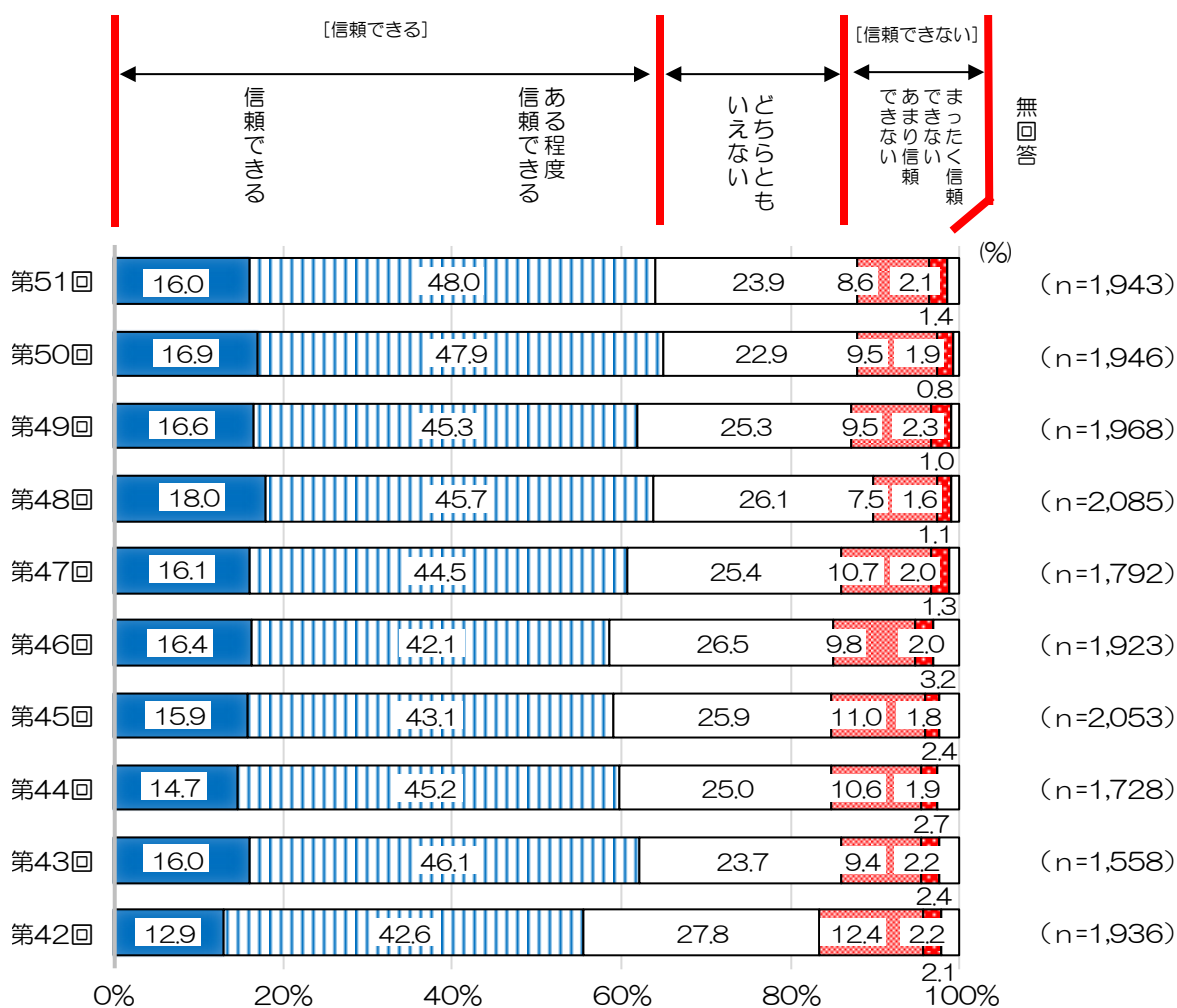
(2) 市職員に対する信頼度について

問 3. 市職員の仕事ぶりや市民への窓口対応など、総合的に見て、あなたの市職員に対する信頼度についてお尋ねします。次の中から 1 つ選んで番号に○をつけてください。

前回調査に続き「信頼できる」が6割を超える
経年的にみると、「信頼できる」はほぼ横ばい

○市職員に対する信頼度について聞いたところ、64.0%の人が「信頼できる（「信頼できる」＋「ある程度信頼できる」）」と考えています。反対に、10.7%の人が「信頼できない（「まったく信頼できない」＋「あまり信頼できない」）」、23.9%の人が「どちらともいえない」と回答しています。

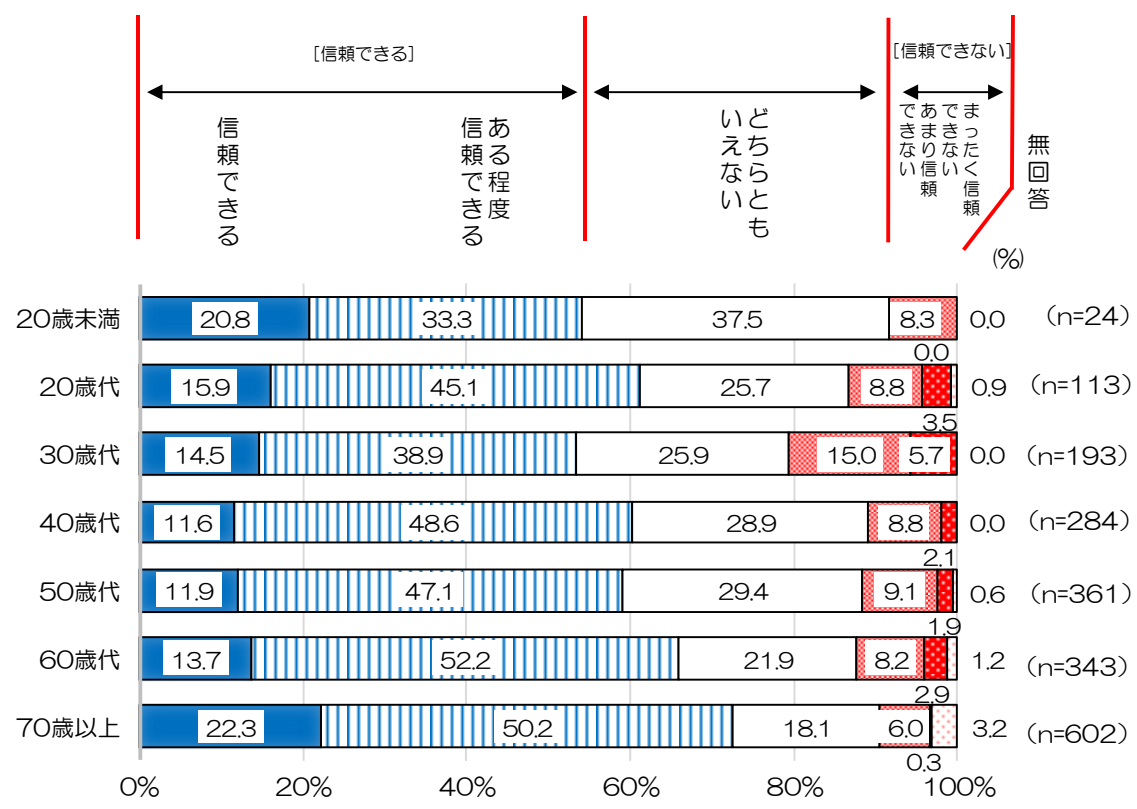
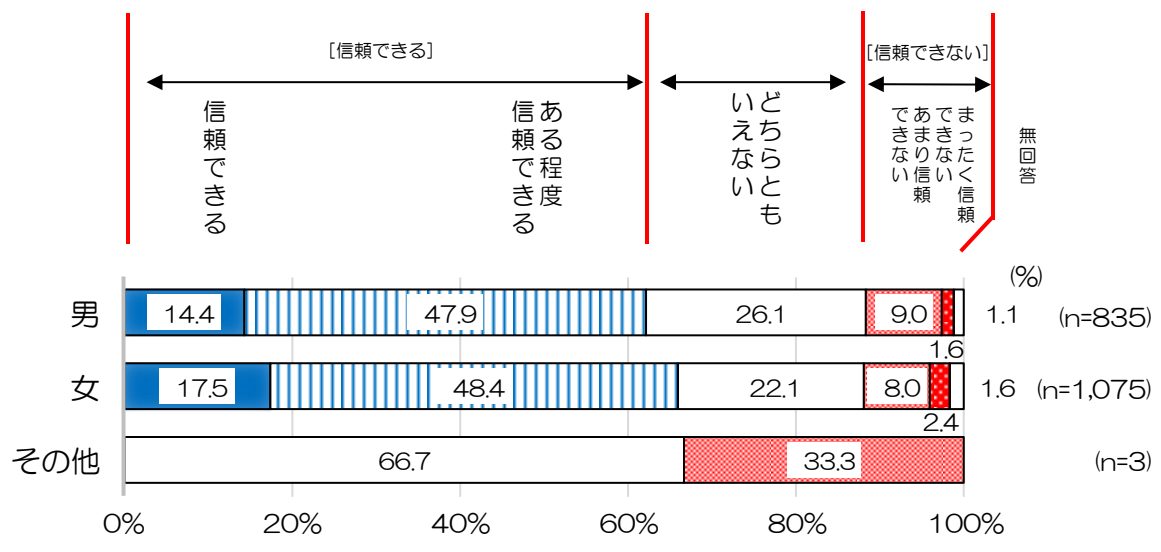
○過年度調査と比較すると、前回調査よりも「信頼できる」と回答した人は0.8ポイント減少しており、「信頼できない」と回答した人も0.7ポイント減少しています。



「信頼できる」と感じている人の割合は、女性が男性より高い
 「どちらともいえない」と感じている人の割合は、男女ともに2割半ば
 「信頼できる」と感じている人の割合は、70歳以上が最も高く7割以上

○男女別にみると、「信頼できる」と回答した人の割合は、男性62.3%、女性65.9%と女性の方が高くなっています。また、「信頼できない」と回答した人の割合は、男性10.6%、女性10.4%と大きな差はありません。

○年齢別にみると、「信頼できる」と回答した人の割合は、70歳以上の72.5%が最も高く、30歳代の53.4%が最も低くなっています。

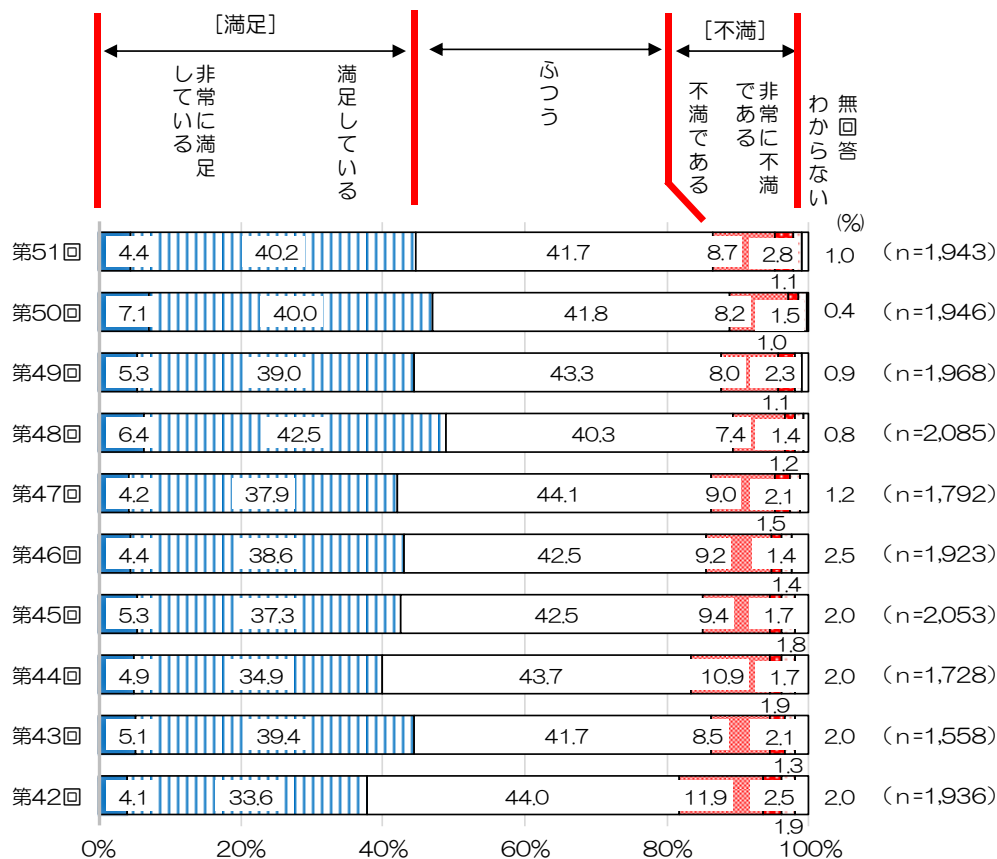


(3) 四日市市居住に対する総合的な満足度について

問 4. 四日市市に住んでいることについての総合的な満足度をお尋ねします。
次の中から 1 つ選んで番号に○をつけてください。

満足している人の割合は 4 割半ば
経年的にみると、満足している人の割合はやや減少

○四日市市に住んでいることについての総合的な満足度について聞いたところ、「満足（「非常に満足している」＋「満足している」）」は 44.6% となり、半数近くの人が四日市市居住に対して総合的に満足していると考えられます。また、「ふつう」と回答した人の割合は 41.7% となっています。「不満（「不満である」＋「非常に不満である」）」と回答した人の割合は 11.5% となっています。以上の結果から、約 9 割の人は現状に不満を感じていないと捉えることができます。また、前回調査と比べ、「満足」と回答した人は 2.5 ポイント減少しています。

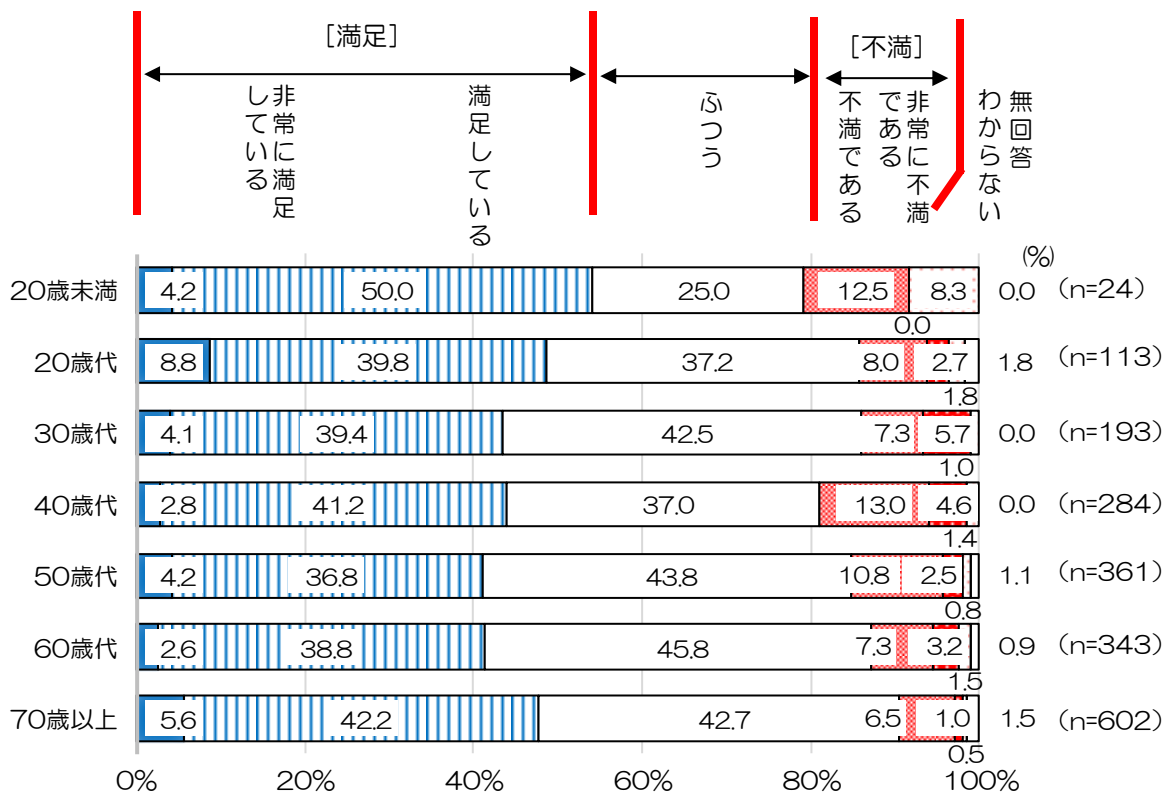
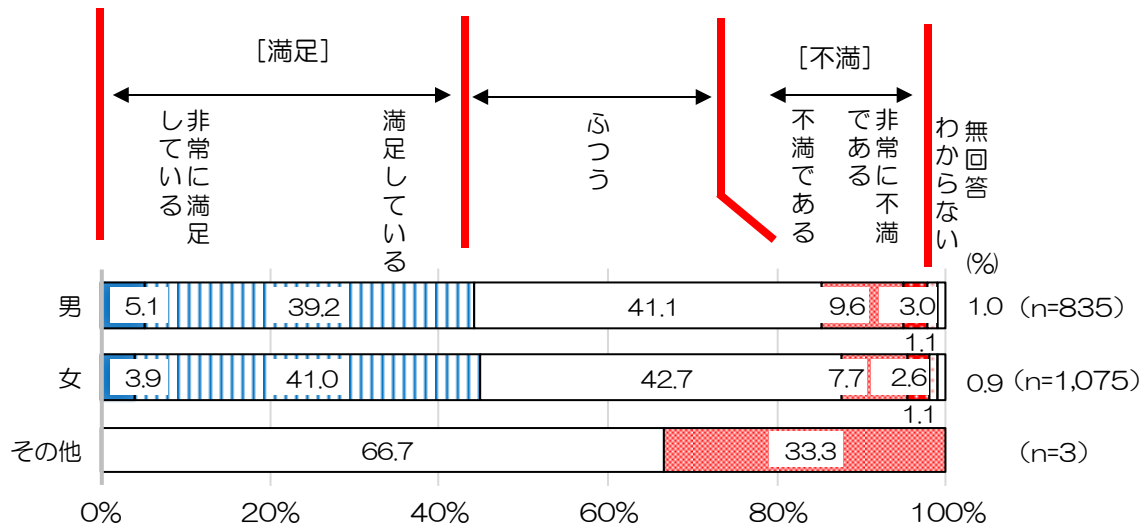


【四日市市居住に対する満足度について】

四日市市居住に対する総合的な満足度について、問 1 と同様に評価得点（6 ページ参照）を算出すると、評価得点は 3.36 となり、市政における施策・事業に対する満足度の評価得点（40 項目の平均）3.04 と比較して高い数値となっています。

「満足」と感じている人の割合は、男女で大きな差はない
 「不満」と感じている人の割合は、20歳未満から60歳代で1割超

- 「満足」（「非常に満足している」＋「満足している」）と回答した人の割合は、男性 44.3%、女性 44.9%と大きな差はありません。
- 年齢別にみると、「満足」と回答した人の割合は、20歳未満の54.2%が最も高く、50歳代の41.0%が最も低くなっています。一方、「不満」と回答した人の割合は、40歳代の17.6%が最も高く、70歳以上の7.5%が最も低くなっています。



(4) 市の広報活動について

① この3カ月間で利用した広報媒体

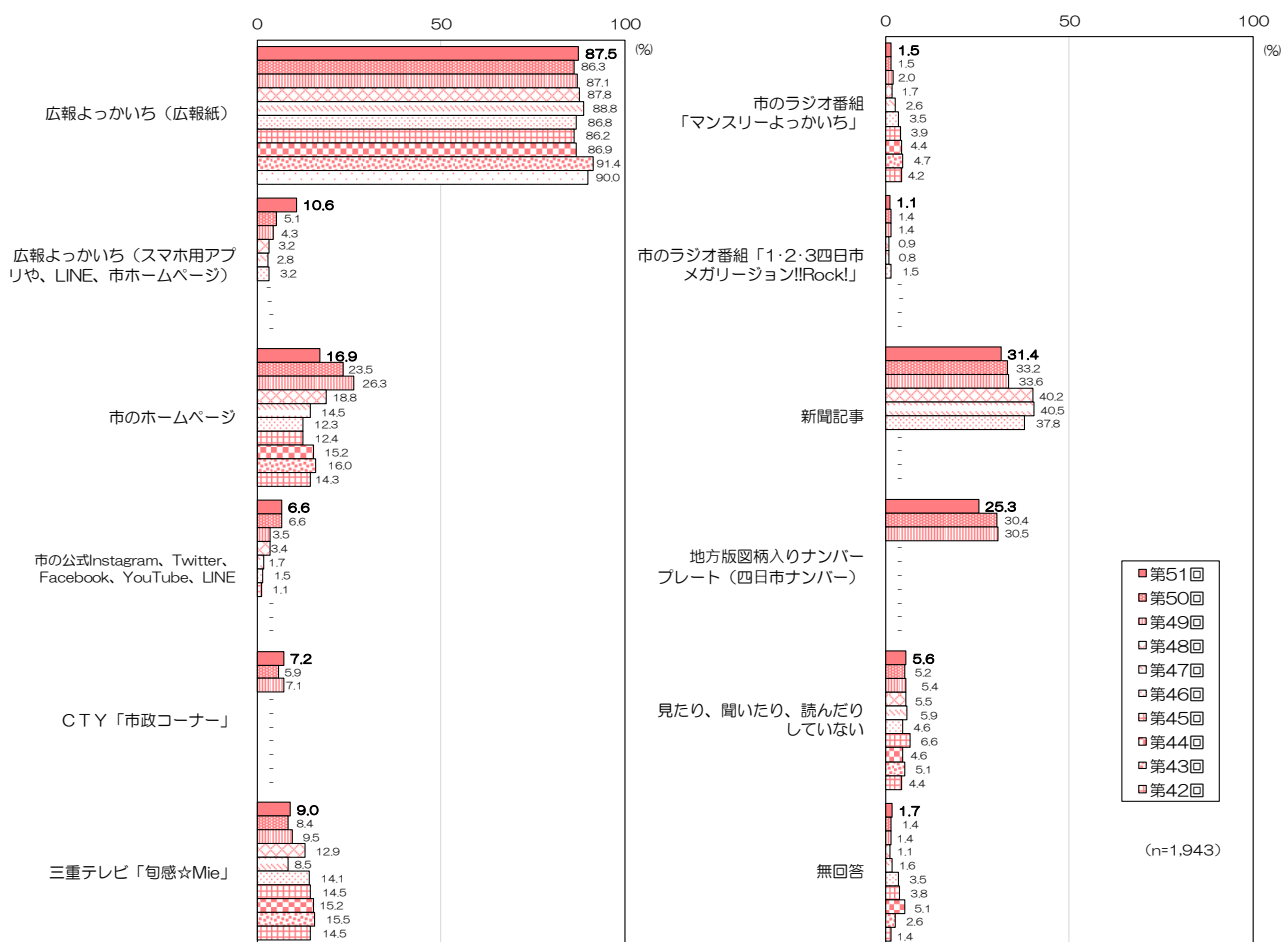
問5. 市が行う広報活動の中で、あなたがこの3カ月の間で、見たり、聞いたり、読んだりしたことがあるものはどれですか。
次の中から当てはまるものを選んで番号に○をつけてください。

「広報よっかいち (広報紙)」が9割弱、「新聞記事」が3割
前回調査と比べ、「広報よっかいち (スマホ用アプリや、LINE、市ホームページ)」が大きく増加

○この3カ月間に見たり、聞いたり、読んだりしたことがある広報活動については、「広報よっかいち (広報紙)」が87.5%で最も高く、次いで「新聞記事」が31.4%、「地方版図柄入りナンバープレート (四日市ナンバー)」が25.3%、「市のホームページ」が16.9%となっています。

また、広報活動に関心の薄い人 (見たり、聞いたり、読んだりしていない人) は5.6%となっています。

○過年度調査と比較すると、前回調査に比べ「広報よっかいち (スマホ用アプリや、LINE、市ホームページ)」で大きく増加しています。

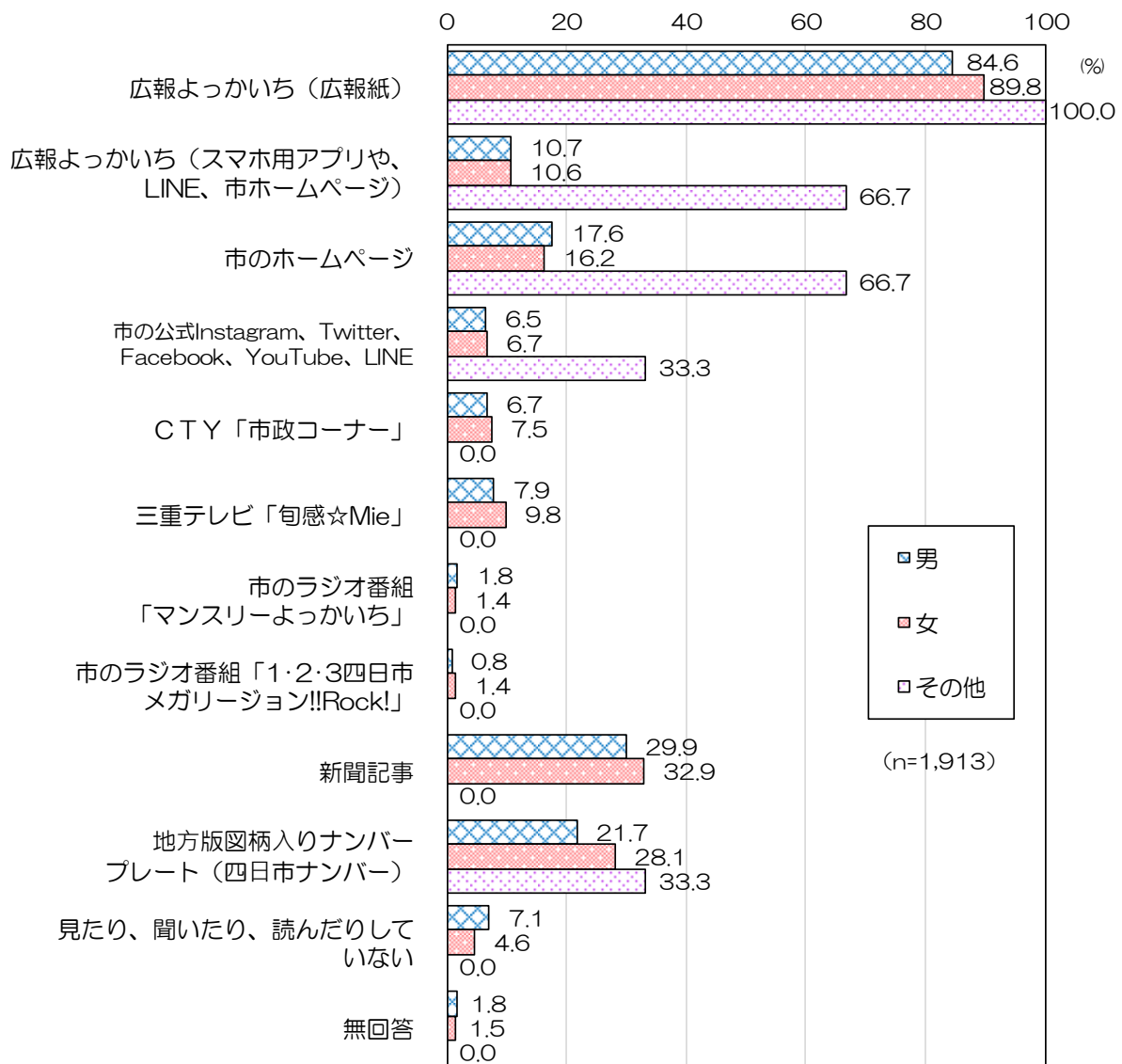


「広報よっかいち（広報紙）」、「新聞記事、地方版図柄入りナンバープレート（四日市ナンバー）」
は男性より女性が高く、他の項目はほぼ同率

○男女ともに「広報よっかいち（広報紙）」が最も高く、次いで「新聞記事」、「地方版図柄入りナンバープレート（四日市ナンバー）」と、上位は同じ項目となっています。

○男女別にみると、最も差がみられたのは「地方版図柄入りナンバープレート（四日市ナンバー）」で女性が男性より6.4ポイント高くなっています。次いで「広報よっかいち（広報紙）」は女性が男性より5.2ポイント高く、「新聞記事」は女性が男性より3.0ポイント高くなっています。

○広報活動に関心が薄い人（「見たり、聞いたり、読んだりしていない」と回答した人）は男性7.1%、女性4.6%で男性の方が高くなっています。

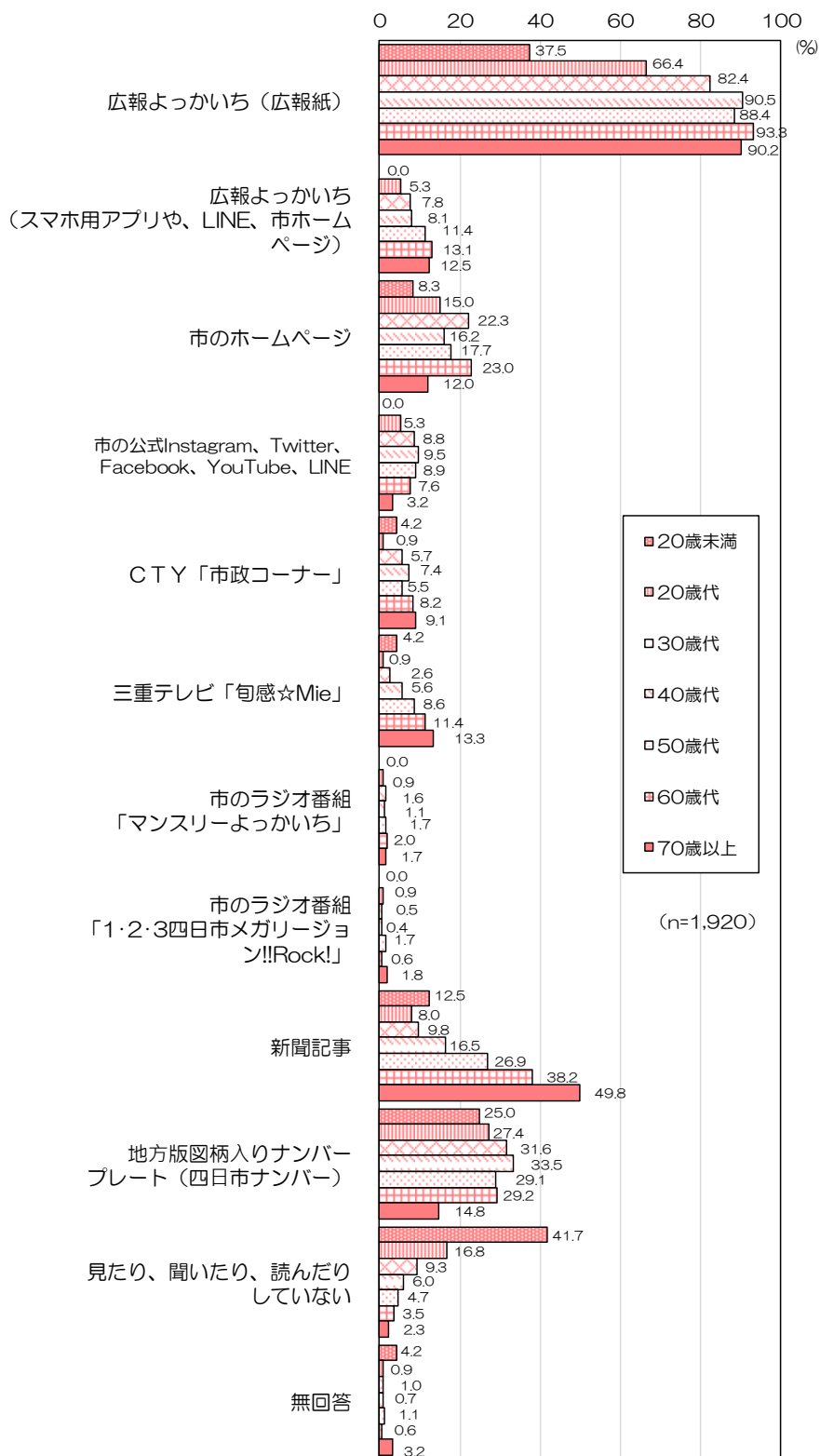


「広報よっかいち（広報紙）」を見る割合は20歳代以上で6割を超え、30歳代以上では8割超
 年齢が低くなるにつれて「見たり、聞いたり、読んだりしていない」と回答した割合も高い

○年齢別にみると、「広報よっかいち（広報紙）」は、20歳代以上で6割を超え、40歳代と60歳代以上では9割を超えて特に高くなっています。「新聞記事」と回答した人の割合は、全体では31.4%でしたが、20歳代と30歳代で1割を下回り、特に低くなっています。

○年齢別で差が大きかった項目としては、「広報よっかいち（広報紙）」（最大60歳代93.3%、最小20歳未満37.5%）、「新聞記事」（最大70歳以上49.8%、最小20歳代8.0%）などとなっています。

○広報活動に関心の薄い人（「見たり、聞いたり、読んだりしていない」と回答した人）の割合は、年齢が低くなるにつれて高くなっており、20歳未満では41.7%となっています。



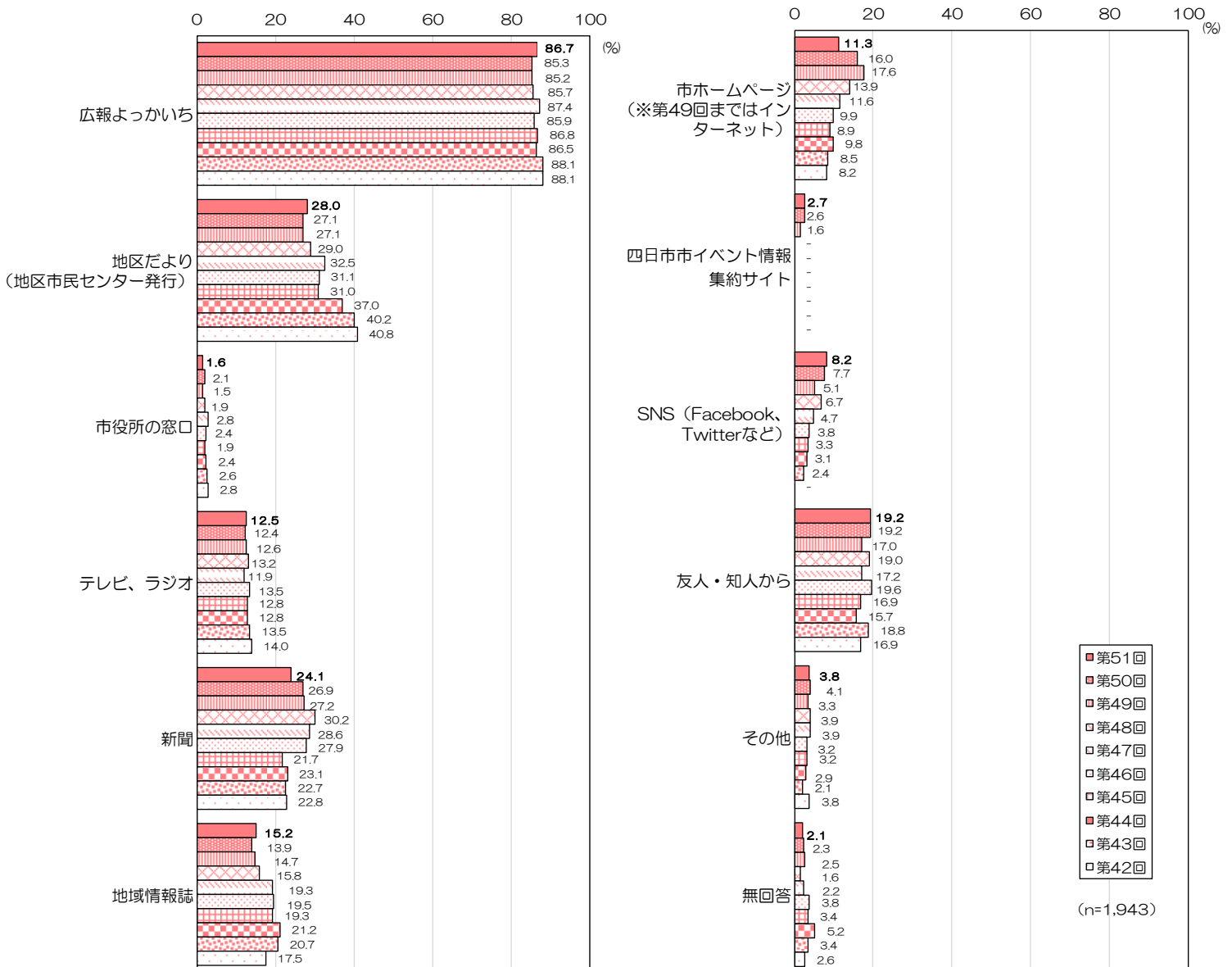
② 市が開催するイベントなどの行政情報入手媒体

問6. 市が開催するイベントや市の施策などの行政情報をどのように入手していますか。
次の中から当てはまるものを選んで番号に○をつけてください。

情報入手は「広報よっかいち」が8割半ば
「地区だより」が3割弱

○市が開催するイベントなどの行政情報をどのように入手しているか聞いたところ、「広報よっかいち」が86.7%と最も高く、次いで「地区だより(地区市民センター発行)」が28.0%、「新聞」が24.1%となっています。

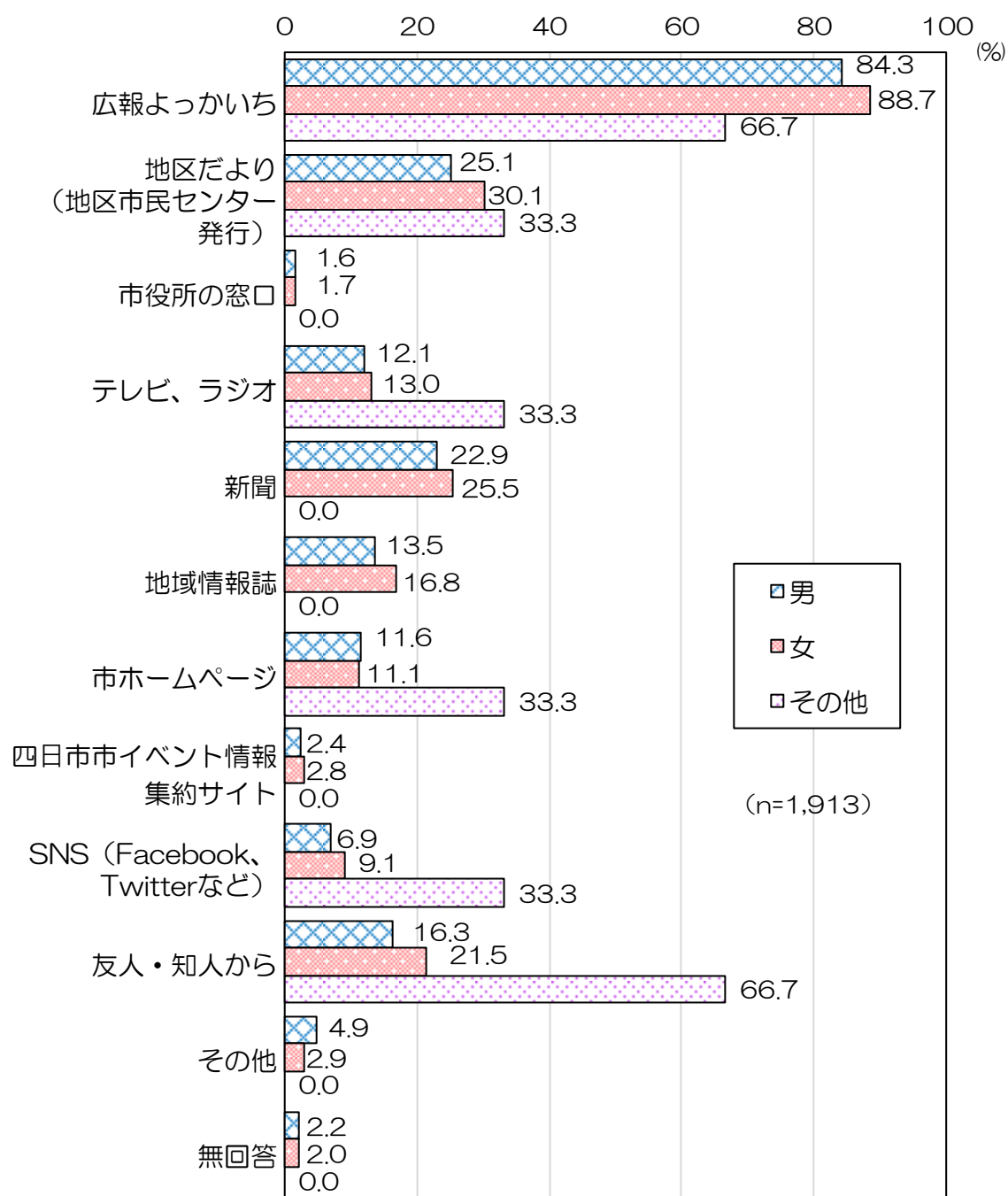
○過年度調査と比較すると、「地域情報誌」は第46回調査以降減少傾向でしたが、本調査では再び増加となりました。



「地区だより」、「友人・知人から」は男女差があり、女性の方が高い
 「市ホームページ」は男性の方が高い

○男女別にみると、「広報よっかいち」は男性 84.3%、女性 88.7%、「地区だより（地区市民センター発行）」は男性 25.1%、女性 30.1%、「新聞」は男性 22.9%、女性 25.5%となっています。

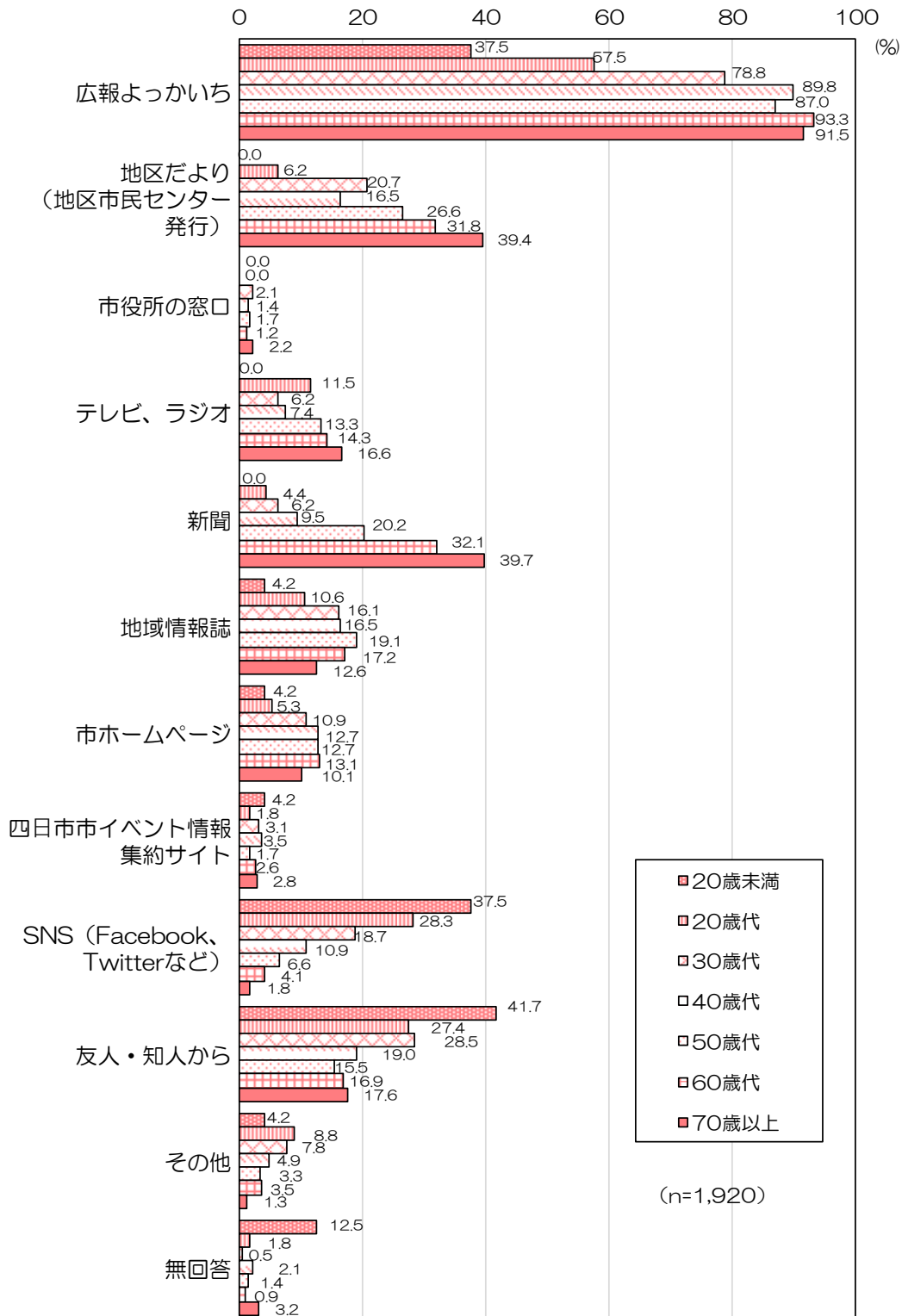
○男女で差を比較すると、「市ホームページ」および「その他」は男性の方がやや高く、「地区だより（地区市民センター発行）」、「友人・知人から」は女性の方が5ポイント以上高くなっています。



20歳代以上で「広報よっかいち」が最も高い
 「友人・知人から」は20歳未満で4割

〇年齢別にみると、「広報よっかいち」は、20歳代以上で最も高いものの、20歳未満では4割弱となっています。

〇年齢別で差が大きかった項目としては、「広報よっかいち」（最大60歳代93.3%、最小20歳未満37.5%）、「新聞」（最大70歳以上39.7%、最小20歳未満0.0%）などとなっています。



(5) 市議会について

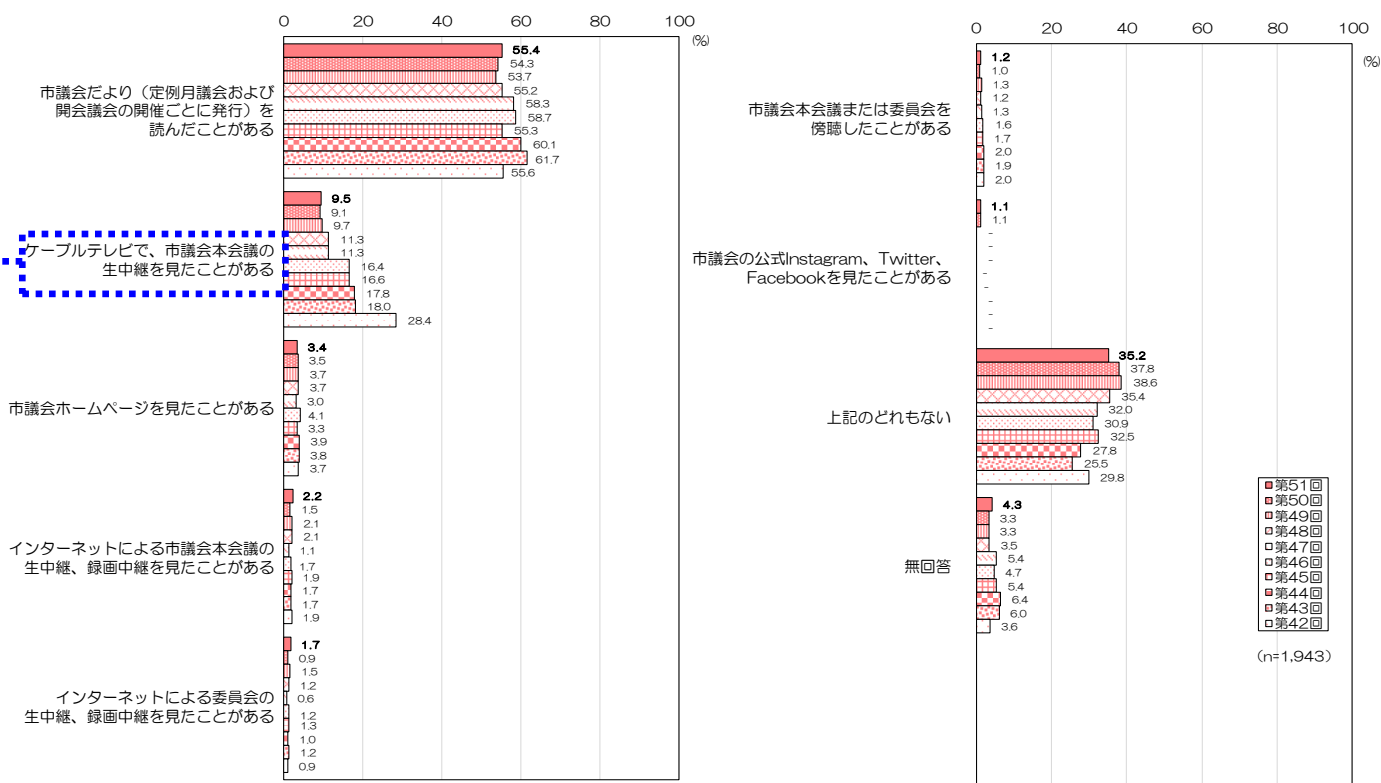
問7. 市議会では、いろいろな方法で議会の活動を皆さんにお知らせするように努めています。次の中から当てはまるものを選んで番号に○をつけてください。

問7-1. この1年間で、どのくらい生中継を見たことがありますか。(1つだけ)

「市議会だよりを読んだことがある」人が55.4%

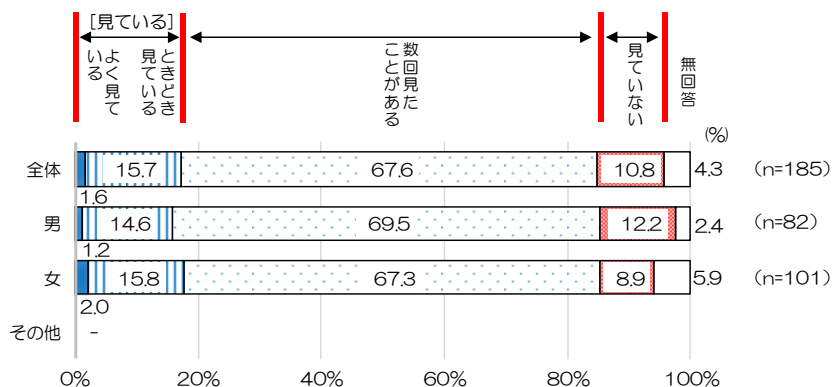
○「市議会だよりを読んだことがある」人が55.4%で最も高くなっています。前回調査より1.1ポイント増加しています。また、「ケーブルテレビで、市議会本会議の生中継を見たことがある」は9.5%でした。

○「上記のどれもない（見たり聴いたりしたことがない）」人は35.2%で2番目に高い結果となっています。



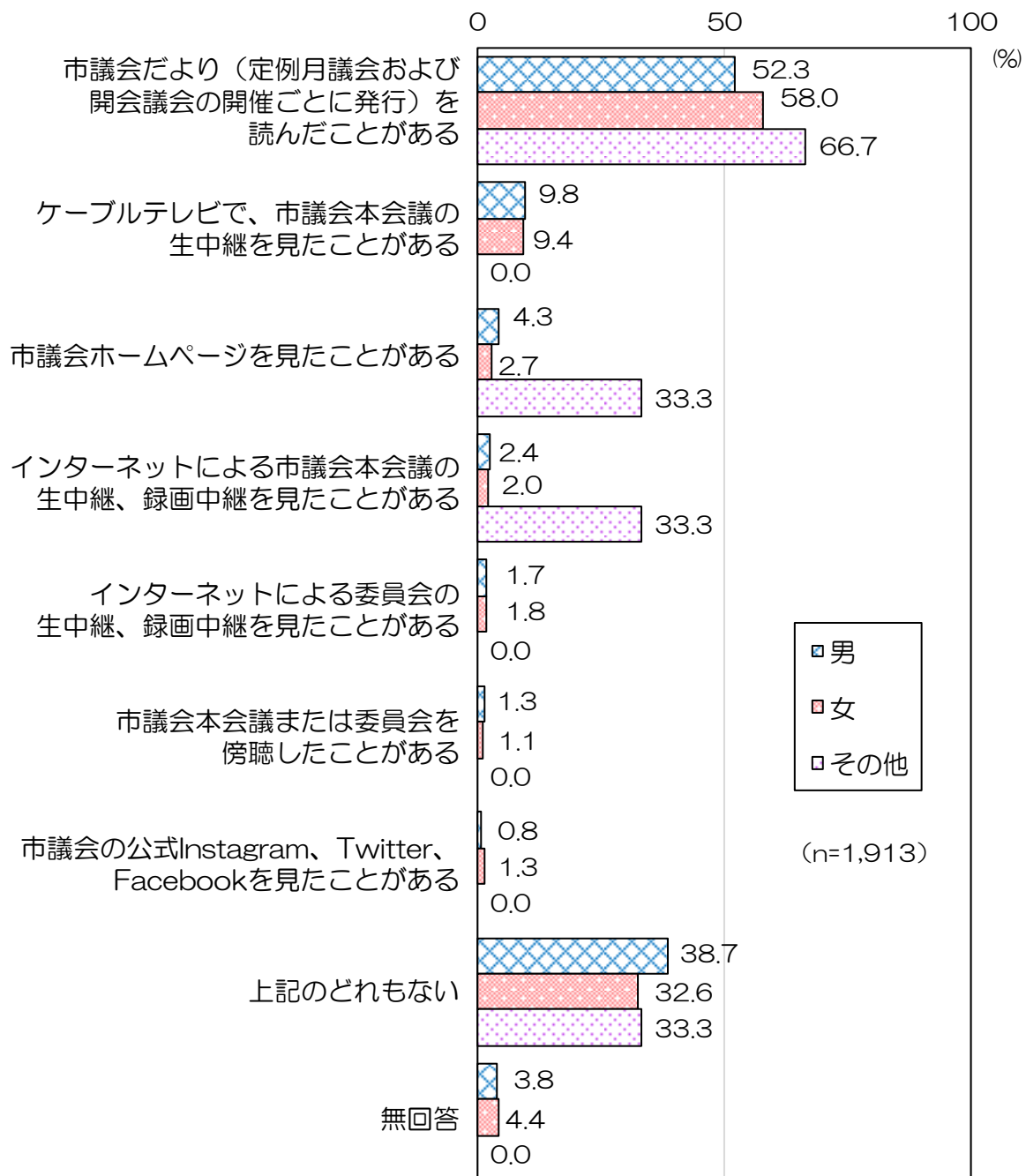
▶【見たことがある人に対して (問7-1)】

○「ケーブルテレビで、市議会本会議の生中継を見たことがある」人に対して、この1年間でどのくらいの頻度を見たのかを聞いたところ、年間で数回(1~5回程度)より多く見たことがある人が8割超となっています。



「市議会だよりを読んだことがある」は女性の方が多い
 「市議会のホームページを見たことがある」は男性の方が多い

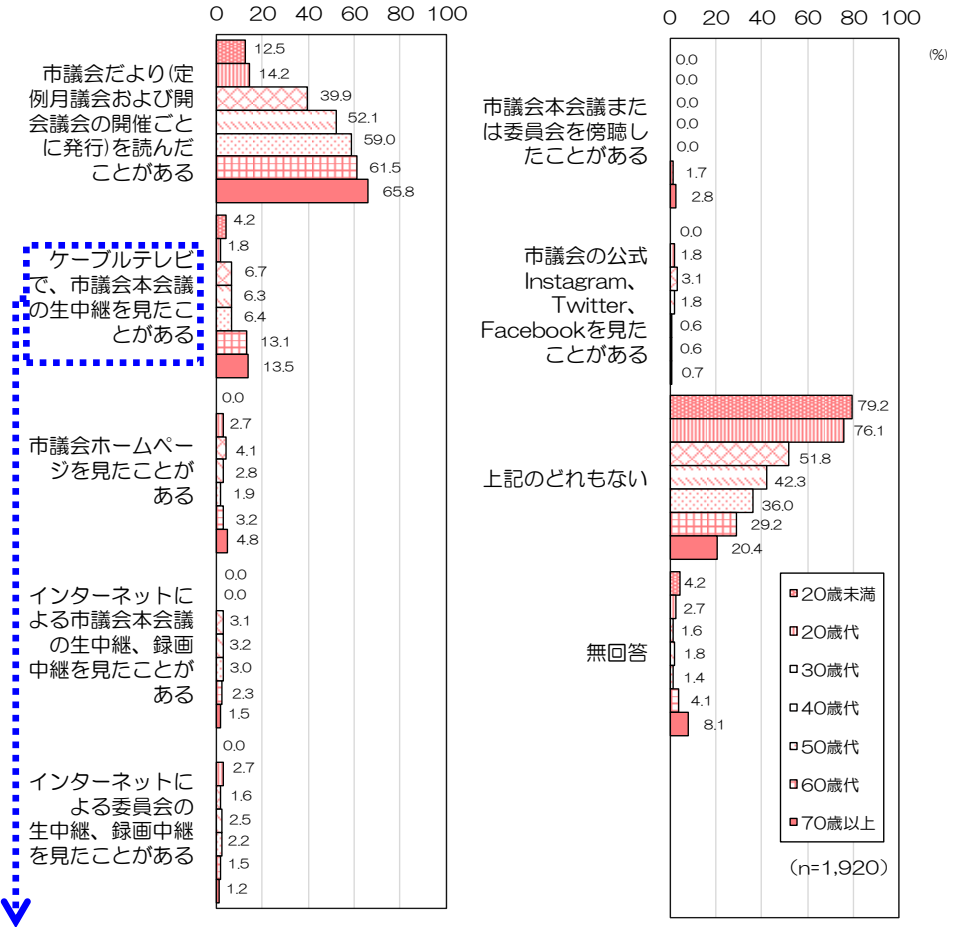
- 男女別にみると、「市議会だよりを読んだことがある」と回答した人の割合は、男性が52.3%、女性が58.0%と女性が男性よりも高くなっています。
- 「市議会のホームページを見たことがある」では、女性よりも男性が1.6ポイント高くなっています。



「見たり聴いたりしたことがない」人は年齢が低いほど多く、20歳未満では約8割

○年齢別にみると、「市議会だよりを読んだことがある」人の割合は、20歳未満で12.5%、70歳以上で65.8%と年齢が高くなるにつれて高くなっています。

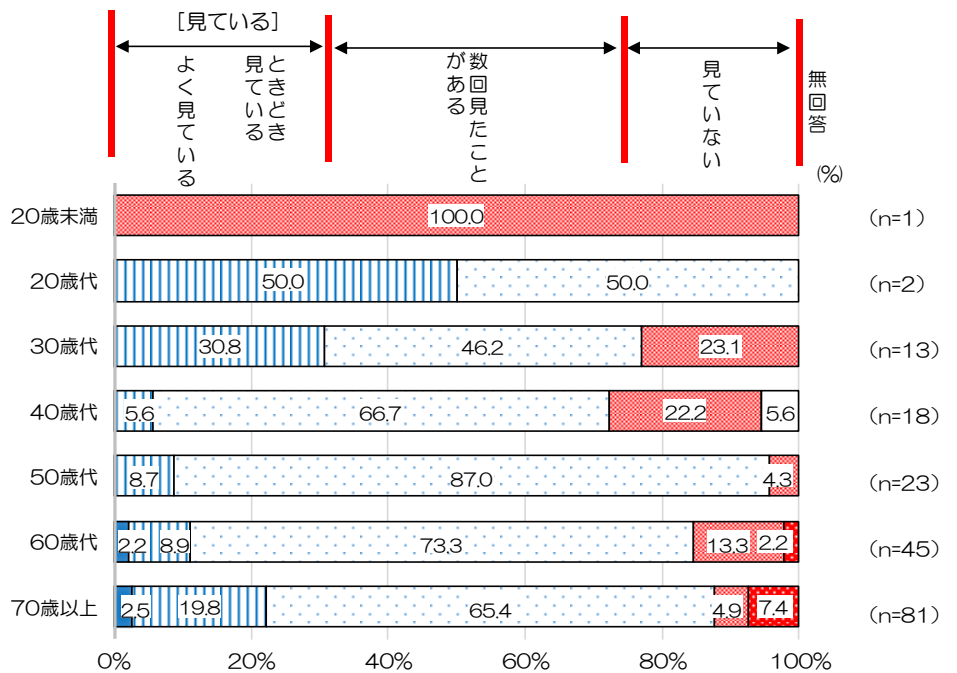
○「上記のどれもない（見たり聴いたりしたことがない）」人の割合は、年齢が低いほど高く、30歳代以下で半数を超え、20歳未満では約8割となっています。



【見たことがある人に対して (問7-1)】

○ケーブルテレビで、この1年間で市議会本会議の生中継を見た頻度は、「見ている」人の割合は30歳代で30.8%と最も高くなっています。年間で数回(1~5回程度)より多く見たことがある人は40歳代が72.3%と低くなっています。

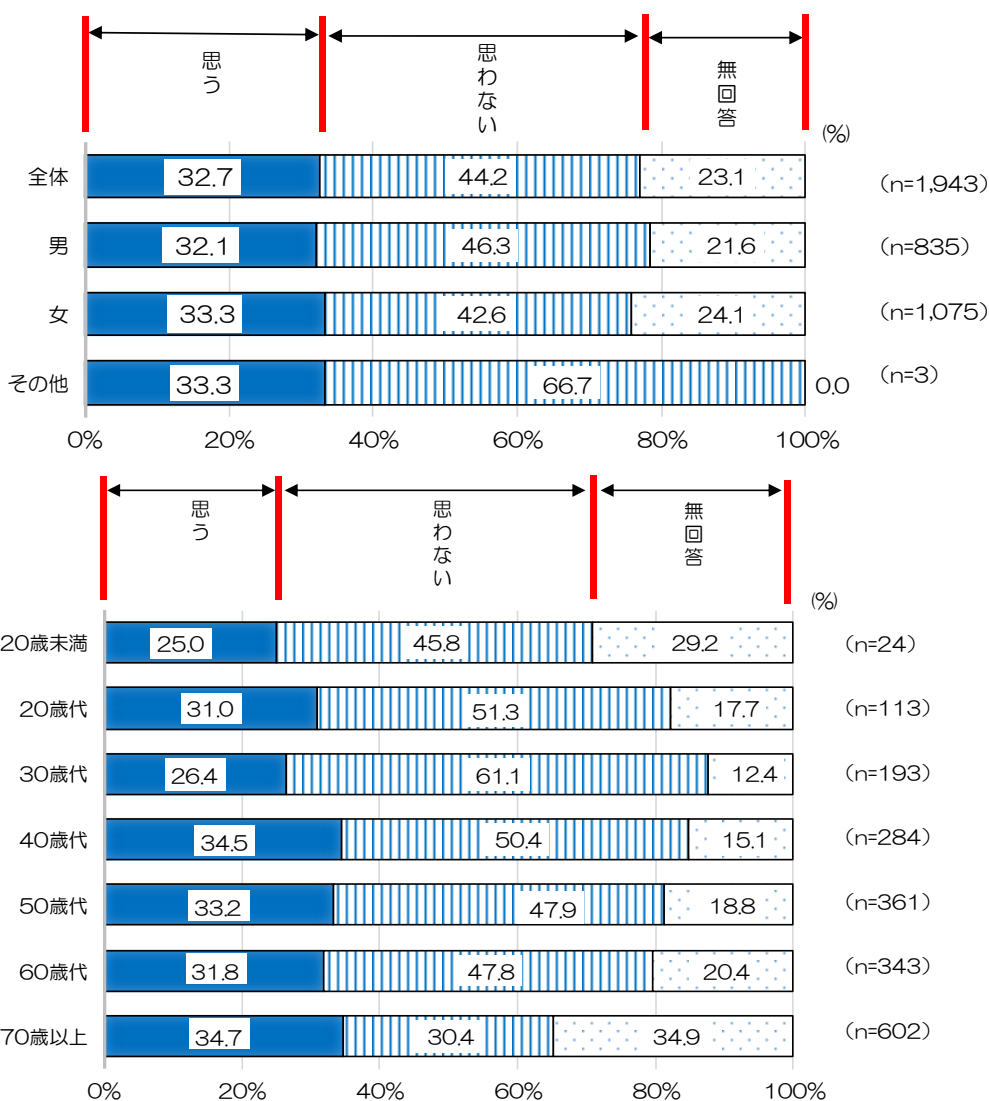
※20歳代以下は2件以下のため触れません。



問 8. 市議会では「問 7」にあるように、「市議会だより」や「インターネット」等で活動内容を市民の皆さんにお伝えしていますが、分かりやすいと思いますか。次の中から 1 つ選んで番号に〇をつけてください。

「(分かりやすいと) 思わない」人の方が多い
 「思わない」と感じている割合は、男性が女性よりも高い
 20歳代から40歳代では「思わない」が5割以上

- 「市議会だより」や「インターネット」等での活動報告について分かりやすいと思うかを聞いたところ、「(分かりやすいと) 思う」と回答した人は 32.7%、「(分かりやすいと) 思わない」と回答した人が 44.2%となり、「思わない」人のほうが多くなっています。
- 男女別にみると、「思う」と回答した人の割合は、男性 32.1%、女性 33.3%です。「思わない」と回答した人の割合は、男性 46.3%、女性 42.6%で男性の方が高い結果となっています。
- 年齢別にみると、70歳以上では「思う」の割合が「思わない」の割合より高く、60歳以下では「思わない」の割合が「思う」の割合より高くなっています。



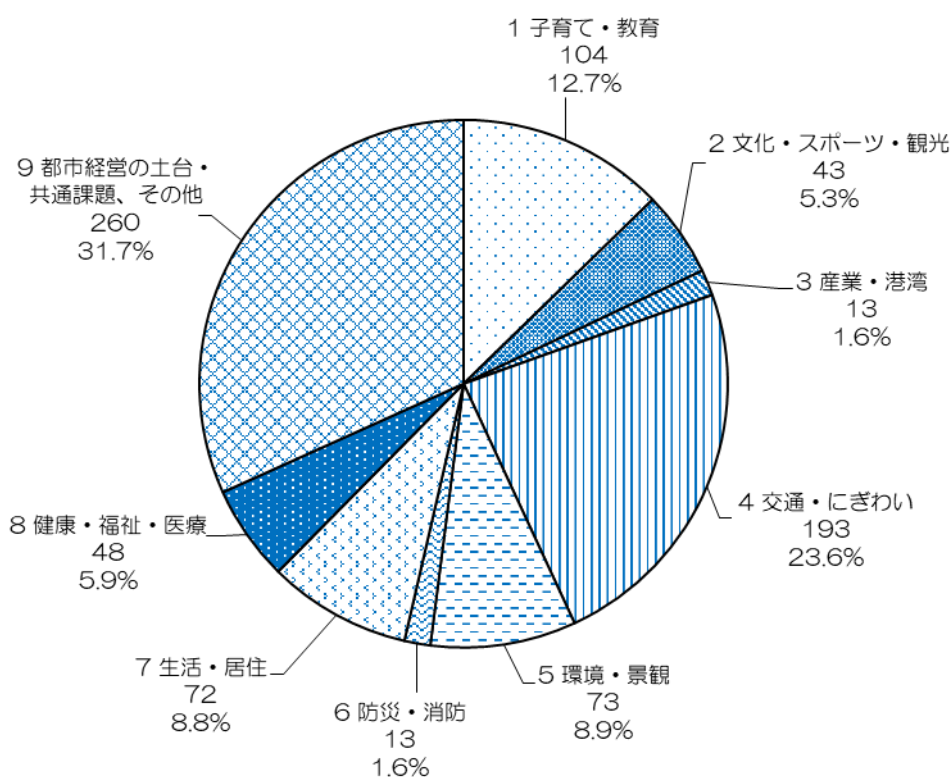
3 自由意見

市政に対する意見や要望を自由に書いていただく自由回答欄を設け、回答者 1,943 人から合計 819 件のご意見をいただきました。

市政に対する意見や要望などのご意見を、『分野別基本政策』（※「四日市市総合計画（2020～2029）」より）の計9項目で整理すると、「市政全般への意見・要望」や「市職員の対応・窓口サービスなどについて」の『9 都市経営の土台・共通課題、その他』が 31.7%で最も多く、次いで、『4 交通・にぎわい』（23.6%）についての意見が多くなっています。

施策項目別でみると、「(13)道路について」が 106 件で最も多く、次いで「(1)子育て支援について」、「(51)その他」、「(14)交通施策・公共交通機関について」、「(50)市政全般への意見・要望」のご意見が多くなっています。

－ 市政に対するご意見やご要望などの内訳 －



※ 1 件の意見の中に複数の施策項目に関連する内容が含まれる場合は、それぞれの項目で集計しています。

－ ご意見やご要望などの数が多かった施策項目（上位 10 位） －

順位	施策項目	意見数	順位	施策項目	意見数
1 位	(13)道路について	106	5 位	(50)市政全般への意見・要望	45
2 位	(1)子育て支援について	59	7 位	(44)広報について	37
3 位	(51)その他	57	8 位	(48)市職員の対応・窓口サービスなどについて	28
4 位	(14)交通施策・公共交通機関について	54	9 位	(24)まちづくり(都市計画)・開発について	27
5 位	(2)教育について	45	9 位	(6)図書館について	25

※本集計には、「掲載不可」の回答は含めておりません。

第 51 回市政アンケート調査結果報告書

－ 資料編 －

－ 目次 －

資料編

■満足度・期待 一覧表.....	40
■満足度得点一覧表.....	41
■期待一覧表.....	43
■満足度・期待グラフ.....	45
■集計表.....	47
■第51回市政アンケート調査票.....	95
■最近の市の主要な施策.....	104

■満足度・期待 一覧表

満足度・期待 一覧表

施策項目	満足度（5段階）			期待		
	評価得点	順位 (高い順)	“〇”が付いた割合	順位 (高い順)		
1 中心市街地の再開発	3.11	(3.19) 11位 (5位)	22.5% (21.2%)	1位 (3位)		
★ 2 空き家対策の取り組み	2.72	(2.73) 40位 (40位)	15.1% (14.5%)	9位 (12位)		
3 緑化の推進	3.12	(3.18) 9位 (7位)	12.2% (12.0%)	14位 (15位)		
4 適正なごみ処理の推進	3.56	(3.57) 1位 (1位)	11.9% (12.0%)	15位 (15位)		
5 環境保全への取り組み	3.06	(3.15) 16位 (11位)	11.4% (10.9%)	18位 (20位)		
6 上下水道の整備	3.41	(3.40) 3位 (2位)	13.0% (12.9%)	12位 (13位)		
7 農林水産業の振興	3.03	(3.05) 20位 (21位)	9.8% (9.9%)	26位 (27位)		
8 産業振興への取り組み	2.97	(3.01) 26位 (25位)	8.8% (9.4%)	28位 (28位)		
9 中心市街地の活性化	2.96	(2.95) 27位 (32位)	10.1% (10.9%)	24位 (20位)		
10 観光の推進	3.20	(3.14) 5位 (12位)	11.8% (11.2%)	16位 (19位)		
★ 11 雇用および就労の促進	2.79	(2.81) 39位 (37位)	16.3% (15.7%)	8位 (8位)		
★ 12 公共交通利用環境の向上	2.80	(2.86) 37位 (36位)	18.5% (19.2%)	5位 (5位)		
★ 13 道路や橋梁の維持管理	2.81	(2.79) 36位 (39位)	15.0% (14.6%)	10位 (11位)		
★ 14 移動しやすい道路網の整備	2.80	(2.80) 38位 (38位)	21.9% (21.3%)	2位 (2位)		
15 交通安全対策の充実	2.94	(2.94) 30位 (34位)	11.4% (12.1%)	18位 (14位)		
16 親しまれる港づくり	3.09	(3.10) 15位 (16位)	6.7% (7.0%)	35位 (32位)		
★ 17 災害に強いまちづくり	2.99	(3.04) 24位 (23位)	14.6% (15.5%)	11位 (9位)		
★ 18 安全・安心なまちづくりの推進	2.89	(2.95) 34位 (32位)	17.6% (17.3%)	7位 (6位)		
19 治水対策の推進	2.98	(3.00) 25位 (26位)	11.2% (11.8%)	20位 (17位)		
20 消費者保護の推進	2.95	(2.99) 28位 (28位)	5.6% (5.2%)	40位 (38位)		
21 消防・救急体制の充実	3.42	(3.38) 2位 (3位)	11.1% (10.3%)	21位 (24位)		
★ 22 子育て支援の充実	3.02	(3.10) 22位 (16位)	18.3% (17.1%)	6位 (7位)		
★ 23 高齢者福祉の充実	2.89	(2.94) 35位 (34位)	21.4% (19.6%)	3位 (4位)		
24 障害者福祉の充実	2.90	(2.97) 32位 (30位)	11.1% (10.2%)	21位 (26位)		
25 検診・健康づくりの充実	3.29	(3.28) 4位 (4位)	9.8% (10.7%)	26位 (22位)		
26 バリアフリー化の推進	2.94	(2.96) 31位 (31位)	10.1% (10.3%)	24位 (24位)		
27 公園の整備・維持補修	2.94	(3.00) 29位 (26位)	10.4% (10.7%)	23位 (22位)		
28 人権を尊重するまちづくり	3.12	(3.17) 10位 (9位)	6.0% (4.7%)	39位 (40位)		
29 男女共同参画社会の推進	3.02	(3.06) 21位 (19位)	6.2% (5.5%)	38位 (36位)		
★ 30 安心な医療体制の確保	3.04	(3.04) 18位 (23位)	21.4% (23.1%)	3位 (1位)		
31 学校での教育環境の充実	3.12	(3.16) 8位 (10位)	13.0% (14.7%)	12位 (10位)		
32 家庭や地域と連携した学校づくり	3.13	(3.18) 6位 (7位)	8.0% (7.5%)	31位 (30位)		
33 青少年健全育成の推進	3.06	(3.07) 17位 (18位)	6.8% (6.5%)	34位 (34位)		
34 文化に親しむ場と機会の提供	3.10	(3.13) 14位 (13位)	6.6% (6.2%)	36位 (35位)		
35 スポーツに親しむ場や機会の提供	3.11	(3.13) 13位 (13位)	8.6% (7.9%)	29位 (29位)		
36 生涯学習機会の提供	3.11	(3.11) 12位 (15位)	8.2% (6.9%)	30位 (33位)		
37 地域コミュニティの活性化	3.03	(3.06) 19位 (19位)	6.4% (5.3%)	37位 (37位)		
38 多文化共生の推進	3.01	(3.05) 23位 (21位)	7.2% (4.8%)	33位 (39位)		
39 開かれた市政推進	3.12	(3.19) 7位 (5位)	8.0% (7.1%)	31位 (31位)		
40 健全な財政の維持	2.90	(2.98) 33位 (29位)	11.5% (11.6%)	17位 (18位)		
平均	3.04	(3.07) —	11.9% (11.6%)	—		

※ 「★」は満足度が平均値未満かつ期待が平均値以上の項目

※ ()内は令和4年度の結果

■満足度得点一覧表

満足度		1	2	3	4	5	6	7	8	9	10	11	12	13	14	15	16	17	18	
	全体	中心市街地の再開発	み空き家対策の取り組	緑化の推進	進適正なごみ処理の推	み環境保全への取り組	上下水道の整備	農林水産業の振興	み産業振興への取り組	中心市街地の活性化	観光の推進	進雇用および就労の促	向公共交通利用環境の	理道路や橋梁の維持管	の移動しやすい道路網	交通安全対策の充実	親しまれる港づくり	り災害に強いまちづく	く安の推	全・安心なまちづ
全 体	3.04	3.11	2.72	3.12	3.56	3.06	3.41	3.03	2.97	2.96	3.20	2.79	2.80	2.81	2.80	2.94	3.09	2.99	2.89	

性別																				
男	2.99	3.09	2.66	3.04	3.51	3.02	3.37	2.92	2.92	2.89	3.11	2.80	2.77	2.73	2.69	2.85	3.02	2.91	2.81	
女	3.09	3.14	2.77	3.18	3.62	3.10	3.44	3.12	3.01	3.02	3.28	2.79	2.84	2.88	2.89	3.01	3.15	3.06	2.96	
その他	2.52	2.50	2.00	2.50	2.00	3.00	3.00	2.50	3.00	2.50	3.00	1.50	2.00	2.33	1.67	3.00	3.00	3.00	3.00	

年齢																				
20歳未満	3.36	3.67	3.30	3.25	3.68	3.55	3.75	3.33	3.31	3.41	3.83	3.33	3.42	3.15	3.16	3.40	3.19	3.41	3.32	
20歳代	3.25	3.27	2.90	3.26	3.68	3.36	3.67	3.36	3.15	3.30	3.41	3.03	3.09	3.04	2.92	3.17	3.33	3.19	3.16	
30歳代	3.07	3.08	2.76	3.21	3.64	3.14	3.38	3.12	3.03	3.10	3.27	2.82	2.97	2.83	2.73	2.92	3.15	2.98	2.84	
40歳代	3.03	3.06	2.78	3.11	3.49	3.06	3.23	3.11	3.02	3.02	3.27	2.72	2.82	2.77	2.67	2.91	3.11	3.03	2.88	
50歳代	2.99	3.06	2.72	3.10	3.51	3.04	3.34	3.05	2.92	2.84	3.26	2.70	2.74	2.70	2.70	2.83	3.01	2.93	2.82	
60歳代	2.95	3.02	2.68	3.00	3.44	2.94	3.27	2.88	2.90	2.84	3.09	2.74	2.69	2.69	2.71	2.81	3.01	2.88	2.77	
70歳以上	3.08	3.20	2.64	3.15	3.66	3.05	3.56	2.93	2.94	2.95	3.11	2.84	2.77	2.91	2.98	3.04	3.12	3.04	2.97	

居住年数																				
2年未満	3.14	3.24	3.00	3.31	3.61	3.24	3.49	3.23	3.13	3.14	3.28	3.11	3.11	3.00	2.68	3.00	3.16	3.03	2.89	
2年以上5年未満	3.15	3.32	3.04	3.23	3.77	3.22	3.39	3.20	3.12	3.16	3.44	3.07	2.93	2.93	2.68	2.97	3.14	3.16	2.92	
5年以上10年未満	3.09	3.00	2.83	3.17	3.31	3.16	3.40	3.20	3.11	3.28	3.20	2.83	3.01	2.72	2.76	2.74	3.12	3.03	3.00	
10年以上20年未満	3.09	3.15	2.78	3.15	3.53	3.17	3.37	3.19	3.08	3.10	3.47	2.90	2.94	2.82	2.73	3.01	3.15	3.05	2.88	
20年以上	3.03	3.11	2.68	3.10	3.57	3.03	3.41	2.98	2.93	2.90	3.15	2.75	2.76	2.80	2.82	2.93	3.08	2.98	2.89	

同居家族																				
中学生以下	いる	3.05	3.12	2.77	3.13	3.58	3.07	3.26	3.13	2.98	3.07	3.27	2.81	2.86	2.79	2.74	2.92	3.08	3.02	2.90
	いない	3.04	3.11	2.70	3.12	3.56	3.06	3.46	3.00	2.96	2.93	3.18	2.79	2.79	2.82	2.82	2.95	3.10	2.99	2.89
65歳以上	いる	3.05	3.12	2.69	3.12	3.59	3.04	3.47	2.97	2.95	2.91	3.12	2.80	2.76	2.84	2.90	2.99	3.10	3.01	2.91
	いない	3.04	3.11	2.75	3.12	3.54	3.09	3.35	3.08	2.99	3.01	3.28	2.78	2.85	2.78	2.70	2.89	3.08	2.98	2.88

地区																				
中部	3.07	3.13	2.77	3.11	3.57	3.14	3.43	3.10	3.09	3.02	3.21	2.82	2.88	2.73	2.78	3.00	3.14	3.08	3.08	
富洲原	3.02	3.06	2.67	3.07	3.48	2.86	3.52	2.83	2.83	2.97	3.18	2.89	2.90	2.74	3.07	2.93	3.17	2.93	2.88	
富田	3.03	3.08	2.58	3.17	3.63	3.09	3.34	2.94	2.87	2.93	3.20	2.67	2.80	2.87	2.76	3.00	3.03	2.99	2.83	
羽津	2.99	3.17	2.73	3.12	3.54	3.03	3.47	2.98	2.86	2.84	3.16	2.80	2.77	2.76	2.83	2.95	3.00	2.91	2.78	
常磐	3.06	3.22	2.63	3.14	3.52	3.10	3.32	3.15	2.98	3.07	3.22	2.82	2.86	2.78	2.74	2.80	3.11	3.06	2.96	
日永	3.02	2.88	2.63	3.23	3.39	3.08	3.42	3.08	2.89	2.94	3.15	2.77	2.78	2.85	2.68	2.84	2.98	2.92	2.86	
四郷	3.01	3.03	2.74	3.07	3.56	2.99	3.39	2.95	2.82	2.85	3.13	2.70	2.75	2.80	2.63	2.92	3.05	2.98	2.82	
内部	3.07	3.16	2.83	3.14	3.70	3.17	3.48	3.09	3.17	3.12	3.31	2.78	2.98	2.86	2.55	2.86	3.06	3.01	2.93	
塩浜	3.01	3.15	2.54	3.06	3.40	3.03	3.42	3.07	2.96	2.97	2.97	2.90	2.70	2.97	2.70	2.97	3.00	2.84	2.61	
小山田	3.11	3.22	2.52	3.18	3.61	3.08	3.32	2.88	3.00	3.13	3.38	2.96	2.66	2.67	2.84	3.04	3.38	3.13	3.19	
川島	3.05	3.00	2.72	3.04	3.52	3.08	3.62	3.05	3.04	2.97	3.13	2.82	2.85	2.75	2.69	3.08	3.03	3.00	2.96	
神前	3.10	3.04	2.73	3.32	3.84	3.24	3.75	3.00	2.95	2.79	3.14	2.52	2.67	2.90	2.83	3.13	3.37	2.90	2.85	
桜	2.98	3.13	2.67	3.08	3.58	3.01	3.35	2.92	2.96	2.91	3.10	2.65	2.70	2.79	2.81	3.02	3.04	2.94	2.77	
三重	3.07	3.17	2.73	3.22	3.67	3.01	3.36	3.10	3.04	2.96	3.26	2.90	2.86	2.79	3.05	2.97	3.10	2.99	2.87	
県	3.01	3.07	2.61	3.05	3.53	3.00	2.97	3.07	2.95	3.00	3.09	2.81	2.78	2.70	2.79	2.97	3.00	2.92	2.89	
八郷	3.07	3.22	2.78	3.04	3.65	3.12	3.51	3.06	3.02	3.05	3.27	2.89	2.61	2.87	2.79	2.88	3.13	3.01	3.00	
下野	3.05	3.07	2.58	2.91	3.54	3.04	3.31	2.90	2.89	2.86	3.12	2.82	2.73	2.94	2.98	2.98	3.17	3.08	3.00	
大矢知	3.04	3.04	2.86	3.17	3.50	3.02	3.38	3.12	3.07	2.99	3.23	2.82	2.88	2.85	2.92	2.76	3.21	3.02	2.99	
河原田	3.05	3.24	3.00	3.06	3.43	2.90	3.38	3.21	2.86	2.76	3.32	2.89	2.32	2.61	2.55	2.87	3.35	3.17	2.86	
水沢	2.96	3.00	2.95	3.00	3.75	2.90	3.44	2.41	2.55	2.94	3.05	2.74	2.73	2.83	2.74	2.96	3.19	3.00	2.87	
保々	3.13	3.24	2.85	3.15	3.58	3.11	3.48	2.91	3.03	3.06	3.36	3.06	2.82	2.88	3.12	2.90	3.14	3.02	2.95	
海蔵	3.15	3.23	2.82	3.13	3.54	3.13	3.39	3.23	3.06	2.99	3.51	2.73	3.01	2.88	3.04	3.03	3.18	3.15	2.94	
橋北	3.04	3.09	2.42	3.10	3.75	3.16	3.33	2.90	3.04	2.83	3.03	2.89	2.94	3.09	2.65	3.07	3.07	2.94	2.70	
桶	2.98	3.17	2.71	3.09	3.55	3.04	3.47	2.94	2.80	2.75	3.20	2.63	2.61	2.81	2.75	3.05	2.96	2.90	2.70	

19	20	21	22	23	24	25	26	27	28	29	30	31	32	33	34	35	36	37	38	39	40
治水対策の推進	消費者保護の推進	実消防・救急体制の充実	子育て支援の充実	高齢者福祉の充実	障害者福祉の充実	充実診・健康づくりの充実	進ハリアフリー化の推進	修公園の整備・維持補	づ人権を尊重するまちづくり	推男女共同参画社会の推進	保安心な医療体制の確保	充学校での教育環境の充実	た家庭や地域と連携した学校づくり	進青少年健全育成の推進	会文化に親しむ場と機会の提供	やスポーツに親しむ場の提供	生涯学習機会の提供	の地域コミュニティの活性化	多文化共生の推進	開かれた市政推進	健全な財政の維持
298	295	342	302	289	290	329	294	294	312	302	304	312	313	306	310	311	311	303	301	312	290

294	293	341	298	283	287	320	290	292	307	301	301	307	306	301	307	304	306	301	297	310	289
302	296	344	305	294	293	336	296	296	316	304	306	318	319	311	312	317	315	305	305	314	291
300	200	233	267	250	250	300	267	300	250	200	250	233	300	300	300	200	200	300	267	200	200

335	336	371	308	333	318	321	335	284	333	308	326	342	335	339	344	359	320	333	313	325	300
324	301	345	294	307	303	327	321	307	330	322	330	327	339	328	344	343	345	332	334	341	309
315	298	343	295	290	289	314	294	289	318	308	311	310	317	308	315	313	308	302	306	319	296
294	299	333	296	293	295	321	298	296	313	302	293	306	315	308	310	315	316	300	304	315	288
294	292	330	301	279	283	318	288	290	306	300	295	310	310	303	313	305	306	302	298	302	286
285	290	337	303	281	281	325	284	287	302	298	300	311	304	304	299	302	301	295	293	301	279
299	292	355	309	293	295	346	294	299	314	303	309	316	311	303	307	310	314	305	299	316	295

291	312	326	290	316	304	314	300	311	321	308	313	317	329	319	322	329	322	319	314	331	296
319	298	343	308	313	319	320	300	305	315	317	319	324	318	307	323	318	322	306	307	332	302
317	306	333	297	317	302	333	295	296	328	305	308	316	323	320	310	311	317	300	310	313	304
302	303	339	307	297	291	328	301	296	312	301	297	309	320	313	319	323	315	307	309	313	295
296	292	343	301	285	288	330	292	293	311	302	303	312	310	304	308	309	310	302	299	310	288

296	302	336	301	296	296	322	296	287	312	302	301	313	316	312	312	314	310	303	305	315	289
299	293	344	303	287	289	331	293	296	312	303	305	312	311	304	309	310	312	304	300	312	291
298	293	348	305	289	292	337	291	294	310	304	305	315	311	307	308	308	311	303	298	312	291
299	296	336	299	288	289	320	296	294	313	302	302	311	315	306	313	314	311	303	304	312	289

310	297	350	297	279	300	331	298	297	317	307	302	312	309	304	308	314	308	306	301	311	298
310	292	330	286	273	288	334	303	282	313	288	304	329	319	309	316	297	318	289	278	307	279
297	298	332	302	297	294	333	297	299	314	300	303	308	319	309	298	308	307	300	304	303	277
301	295	343	278	284	283	323	286	288	305	293	295	297	315	308	308	307	291	302	282	305	286
287	299	351	311	291	286	326	295	294	320	306	312	319	317	305	307	309	311	300	306	311	298
286	293	342	300	286	295	336	293	304	306	303	301	310	310	307	304	316	316	301	307	307	294
292	297	335	298	277	284	331	290	298	306	294	305	305	305	305	315	317	316	301	313	316	295
301	296	342	301	292	286	328	292	297	313	311	302	319	327	301	304	322	313	308	298	308	297
294	297	336	309	294	271	312	273	291	310	300	303	317	324	300	308	314	310	308	291	328	303
300	282	362	323	296	295	339	304	313	308	317	315	329	322	313	313	329	322	300	300	326	289
297	288	334	309	303	302	339	291	300	316	300	299	315	308	298	298	315	310	305	296	319	295
286	308	350	305	275	280	340	293	289	333	313	309	331	326	306	329	300	295	341	321	332	304
294	287	338	296	279	280	330	290	289	307	295	300	310	304	296	304	302	305	300	288	304	271
309	295	335	306	287	295	331	290	292	306	304	309	314	314	303	311	309	315	302	305	313	289
294	292	350	303	294	304	321	297	285	312	313	300	313	303	310	303	296	311	303	300	308	292
310	294	353	298	285	283	323	295	294	312	305	304	323	309	310	303	315	319	310	309	313	283
317	303	363	290	305	289	332	297	295	315	300	300	309	300	297	319	315	312	306	287	314	291
302	296	335	304	289	290	313	292	293	308	304	295	300	300	310	324	304	308	298	301	313	291
252	307	343	300	300	294	335	295	295	322	313	319	338	313	319	331	327	294	315	292	327	288
274	288	339	285	283	276	323	285	286	305	288	310	331	317	294	282	273	276	300	300	310	274
297	300	361	316	314	309	348	303	300	329	316	305	313	319	315	313	303	324	303	308	324	308
313	304	344	307	303	302	333	317	306	317	321	308	310	325	324	337	323	342	316	315	333	298
286	283	333	322	310	305	326	294	276	308	300	313	295	324	313	318	312	311	300	300	297	296
304	274	341	309	288	273	322	283	284	300	286	307	316	312	309	304	315	298	296	289	296	269

■期待一覽表

期待 (単位%)	1	2	3	4	5	6	7	8	9	10	11	12	13	14	15	16	17	18	
	全体	中心市街地の再開発	空き家対策の取り組み	緑化の推進	進適正なごみ処理の推進	み環境保全への取り組み	上下水道の整備	農林水産業の振興	み産業振興への取り組み	中心市街地の活性化	観光の推進	進雇用および就労の促進	向公共交通利用環境の	理道路や橋梁の維持管	の移動しやすい道路網	交通安全対策の充実	親しまれる港づくり	り災害に強いまちづく	く安の全・安心なまちづく
全 体	11.9	22.5	15.1	12.2	11.9	11.4	13.0	9.8	8.8	10.1	11.8	16.3	18.5	15.0	21.9	11.4	6.7	14.6	17.6

性別	1	2	3	4	5	6	7	8	9	10	11	12	13	14	15	16	17	18	
男	12.5	24.3	16.3	13.4	13.4	12.7	13.5	10.5	11.0	10.5	13.3	15.4	17.1	16.4	25.7	12.7	8.3	14.5	17.7
女	11.3	21.1	14.1	11.3	10.9	10.2	12.7	9.0	6.8	9.7	10.4	16.7	19.5	14.0	18.9	10.4	5.4	14.6	17.5
その他	41.6	33.3	33.3	-	-	33.3	-	-	-	-	33.3	100.0	66.7	33.3	66.7	-	-	33.3	33.3

年齢	1	2	3	4	5	6	7	8	9	10	11	12	13	14	15	16	17	18	
20歳未満	9.9	16.7	4.2	25.0	12.5	20.8	16.7	8.3	4.2	8.3	20.8	12.5	20.8	12.5	16.7	4.2	16.7	16.7	12.5
20歳代	13.3	31.0	14.2	16.8	13.3	13.3	14.2	7.1	12.4	15.0	10.6	16.8	25.7	15.0	28.3	9.7	8.8	18.6	19.5
30歳代	16.6	37.8	16.1	14.5	10.9	13.5	17.1	11.9	9.8	14.0	20.2	22.8	21.2	21.2	35.2	17.1	10.4	22.3	23.8
40歳代	14.4	31.3	14.1	13.0	12.0	10.9	12.0	14.1	13.0	12.0	15.1	19.4	20.4	16.2	28.2	15.1	8.5	14.8	20.4
50歳代	14.1	26.6	18.0	14.1	13.6	13.0	16.3	13.3	10.8	15.0	16.9	20.5	22.4	17.5	26.3	13.0	10.5	16.6	20.2
60歳代	11.6	20.1	17.2	12.5	13.1	13.4	14.6	9.3	9.0	9.0	9.9	16.6	18.1	15.2	21.0	11.1	5.5	14.9	15.7
70歳以上	8.0	11.1	13.1	8.5	10.6	8.1	9.1	5.8	4.5	4.8	5.3	10.3	13.5	11.3	11.8	7.8	2.3	10.0	13.8

居住年数	1	2	3	4	5	6	7	8	9	10	11	12	13	14	15	16	17	18	
2年未満	11.5	29.4	11.8	21.6	15.7	17.6	13.7	9.8	17.6	13.7	13.7	17.6	19.6	15.7	29.4	2.0	5.9	17.6	17.6
2年以上5年未満	12.2	27.5	16.3	12.5	6.3	10.0	11.3	5.0	7.5	7.5	13.8	15.0	16.3	12.5	27.5	15.0	8.8	11.3	20.0
5年以上10年未満	16.7	28.4	13.6	13.6	13.6	13.6	12.3	13.6	14.8	19.8	19.8	27.2	22.2	14.8	23.5	19.8	11.1	23.5	25.9
10年以上20年未満	14.9	28.7	14.9	19.3	13.4	14.4	17.3	13.4	12.4	13.4	17.8	20.3	24.3	20.3	29.2	13.4	11.9	17.3	19.8
20年以上	11.3	21.0	15.5	11.0	11.9	10.7	12.6	9.4	7.8	9.2	10.4	15.4	17.9	14.6	20.5	10.9	5.7	13.9	16.9

同居家族	1	2	3	4	5	6	7	8	9	10	11	12	13	14	15	16	17	18		
中学生	いる	13.6	27.7	14.0	13.1	11.2	12.4	14.5	10.5	10.0	12.6	14.2	17.0	19.1	16.6	25.6	15.9	8.4	15.9	20.3
	いない	11.5	21.2	15.4	12.1	12.3	11.2	12.8	9.7	8.5	9.5	11.1	16.3	18.6	14.7	21.0	10.2	6.2	14.4	17.0
65歳	いる	10.6	16.8	15.2	10.8	12.5	10.2	11.6	9.0	7.2	8.5	8.9	13.7	16.4	13.8	17.3	9.9	4.5	13.0	16.4
	いない	13.3	28.5	15.1	13.9	11.5	12.7	14.7	10.8	10.4	11.9	14.8	19.3	21.1	16.5	26.8	12.9	8.9	16.5	19.1

地区	1	2	3	4	5	6	7	8	9	10	11	12	13	14	15	16	17	18	
中部	13.6	33.3	15.6	15.6	17.0	10.2	12.9	6.8	11.6	20.4	14.3	15.6	21.8	18.4	21.1	11.6	8.8	15.6	22.4
富洲原	10.9	13.2	15.1	11.3	15.1	7.5	7.5	13.2	11.3	9.4	9.4	11.3	13.2	13.2	13.2	11.3	11.3	11.3	17.0
富田	11.7	21.5	15.2	8.9	8.9	7.6	13.9	12.7	11.4	5.1	13.9	16.5	12.7	13.9	20.3	10.1	7.6	15.2	15.2
羽津	13.3	30.5	14.7	17.9	11.6	12.6	12.6	12.6	9.5	10.5	7.4	17.9	26.3	13.7	25.3	7.4	8.4	21.1	21.1
常磐	13.8	27.9	19.5	19.5	11.0	14.3	13.6	11.7	11.7	13.0	16.9	18.2	20.1	18.2	22.1	15.6	5.8	18.2	18.8
日永	14.7	30.6	17.1	16.2	17.1	9.0	18.9	9.0	6.3	10.8	16.2	24.3	28.8	16.2	30.6	14.4	9.9	19.8	15.3
四郷	10.0	20.9	14.9	9.5	8.8	6.8	6.1	6.8	6.1	9.5	9.5	16.2	14.9	14.9	18.2	9.5	6.1	10.8	16.9
内部	12.1	21.7	14.2	17.0	11.3	12.3	12.3	13.2	7.5	12.3	15.1	16.0	17.9	14.2	29.2	10.4	9.4	17.0	17.0
塩浜	11.3	8.1	24.3	8.1	13.5	10.8	13.5	8.1	8.1	2.7	8.1	13.5	10.8	16.2	24.3	16.2	2.7	16.2	18.9
小山田	10.8	12.5	15.6	9.4	9.4	9.4	18.8	9.4	6.3	3.1	6.3	18.8	21.9	18.8	31.3	12.5	-	6.3	18.8
川島	14.4	28.0	14.6	13.4	11.0	17.1	14.6	9.8	8.5	9.8	12.2	14.6	22.0	17.1	26.8	14.6	7.3	18.3	20.7
神前	9.7	15.2	15.2	-	9.1	3.0	9.1	6.1	6.1	9.1	-	12.1	12.1	12.1	18.2	6.1	3.0	12.1	12.1
桜	10.3	17.1	13.3	9.5	13.3	13.3	14.3	11.4	6.7	9.5	9.5	21.0	14.3	13.3	21.9	8.6	5.7	9.5	20.0
三重	10.7	17.9	13.6	10.7	7.9	11.4	12.1	6.4	6.4	8.6	12.9	14.3	19.3	15.7	19.3	10.7	5.7	13.6	17.9
県	13.8	11.4	13.6	11.4	13.6	15.9	15.9	13.6	6.8	2.3	11.4	13.6	18.2	18.2	20.5	15.9	4.5	18.2	20.5
八郷	12.1	18.4	16.1	16.1	13.8	12.6	14.9	13.8	11.5	10.3	16.1	14.9	24.1	14.9	24.1	13.8	8.0	14.9	13.8
下野	11.0	26.4	15.1	3.8	9.4	9.4	11.3	9.4	13.2	13.2	3.8	13.2	17.0	11.3	15.1	5.7	7.5	15.1	15.1
大矢知	14.7	24.2	13.7	12.9	13.7	14.5	12.9	8.9	12.9	10.5	15.3	20.2	18.5	14.5	25.0	16.9	8.1	13.7	17.7
河原田	7.9	20.0	8.0	4.0	12.0	4.0	-	-	-	4.0	4.0	8.0	20.0	8.0	12.0	-	-	4.0	20.0
水沢	14.4	11.5	46.2	11.5	11.5	11.5	15.4	30.8	15.4	3.8	11.5	11.5	19.2	19.2	30.8	11.5	-	11.5	19.2
保々	10.7	15.6	8.9	8.9	13.3	15.6	20.0	13.3	6.7	8.9	8.9	13.3	11.1	13.3	13.3	15.6	4.4	11.1	20.0
海蔵	8.8	21.4	10.7	7.1	8.3	8.3	10.7	6.0	7.1	7.1	6.0	15.5	14.3	14.3	19.0	7.1	6.0	8.3	8.3
橋北	9.1	28.9	7.9	10.5	13.2	13.2	15.8	5.3	5.3	7.9	13.2	10.5	5.3	5.3	7.9	10.5	5.3	13.2	13.2
桶	11.5	16.1	14.5	8.1	12.9	17.7	17.7	9.7	8.1	9.7	11.3	16.1	24.2	14.5	22.6	9.7	4.8	19.4	21.0

19	20	21	22	23	24	25	26	27	28	29	30	31	32	33	34	35	36	37	38	39	40
治水対策の推進	消費者保護の推進	実消防・救急体制の充実	子育て支援の充実	高齢者福祉の充実	障害者福祉の充実	充実診・健康づくりの充実	進ハリアフリー化の推進	修公園の整備・維持補	づ人権を尊重するまちづくり	推男女共同参画社会の推進	保安心な医療体制の確保	充学校での教育環境の充実	た家庭や地域と連携した学校づくり	進青少年健全育成の推進	会文化に親しむ場と機会の提供	やスポーツに親しむ場の提供	生涯学習機会の提供	の地域コミュニティの活性化	多文化共生の推進	開かれた市政推進	健全な財政の維持
11.2	5.6	11.1	18.3	21.4	11.1	9.8	10.1	10.4	6.0	6.2	21.4	13.0	8.0	6.8	6.6	8.6	8.2	6.4	7.2	8.0	11.5

12.5	5.7	11.9	16.8	21.9	10.3	9.9	8.6	10.5	5.7	5.9	22.5	13.1	7.8	6.7	7.4	10.5	8.5	6.8	7.2	9.0	13.9
10.1	5.2	10.4	19.4	21.0	11.5	9.7	11.0	10.3	6.0	6.2	20.5	12.7	7.8	6.8	5.8	6.9	7.8	6.0	6.9	7.1	9.4
-	33.3	33.3	33.3	66.7	33.3	-	33.3	-	33.3	33.3	33.3	66.7	33.3	-	-	33.3	-	-	33.3	-	33.3

4.2	4.2	8.3	8.3	8.3	8.3	4.2	8.3	12.5	4.2	4.2	12.5	12.5	4.2	8.3	4.2	8.3	4.2	4.2	4.2	4.2	4.2
13.3	8.0	12.4	23.9	15.9	10.6	10.6	13.3	15.0	8.0	8.0	22.1	15.9	9.7	8.0	5.3	8.8	6.2	2.7	7.1	4.4	12.4
13.0	8.8	9.8	41.5	21.2	10.9	11.4	10.9	19.7	9.3	10.4	23.3	24.9	16.1	10.4	11.4	15.5	11.4	7.3	9.3	10.9	16.1
9.2	6.0	13.4	27.8	23.6	12.3	11.3	11.3	17.6	6.0	9.2	24.6	23.9	12.7	6.3	8.1	12.0	8.8	8.5	10.6	9.2	14.8
13.0	8.3	12.5	15.0	22.4	14.7	12.2	12.2	9.7	7.2	8.0	24.7	12.7	8.0	7.8	7.2	12.2	9.1	8.0	8.6	10.0	15.0
12.2	4.4	11.1	14.3	23.3	11.4	12.0	10.2	6.4	6.1	5.0	21.9	8.2	6.1	5.5	6.1	7.0	9.6	8.2	8.5	8.2	11.1
10.0	3.0	9.6	10.3	20.8	8.6	6.3	7.5	6.0	3.8	2.8	17.6	6.6	4.2	5.8	4.5	3.5	6.0	4.2	3.5	6.0	6.8

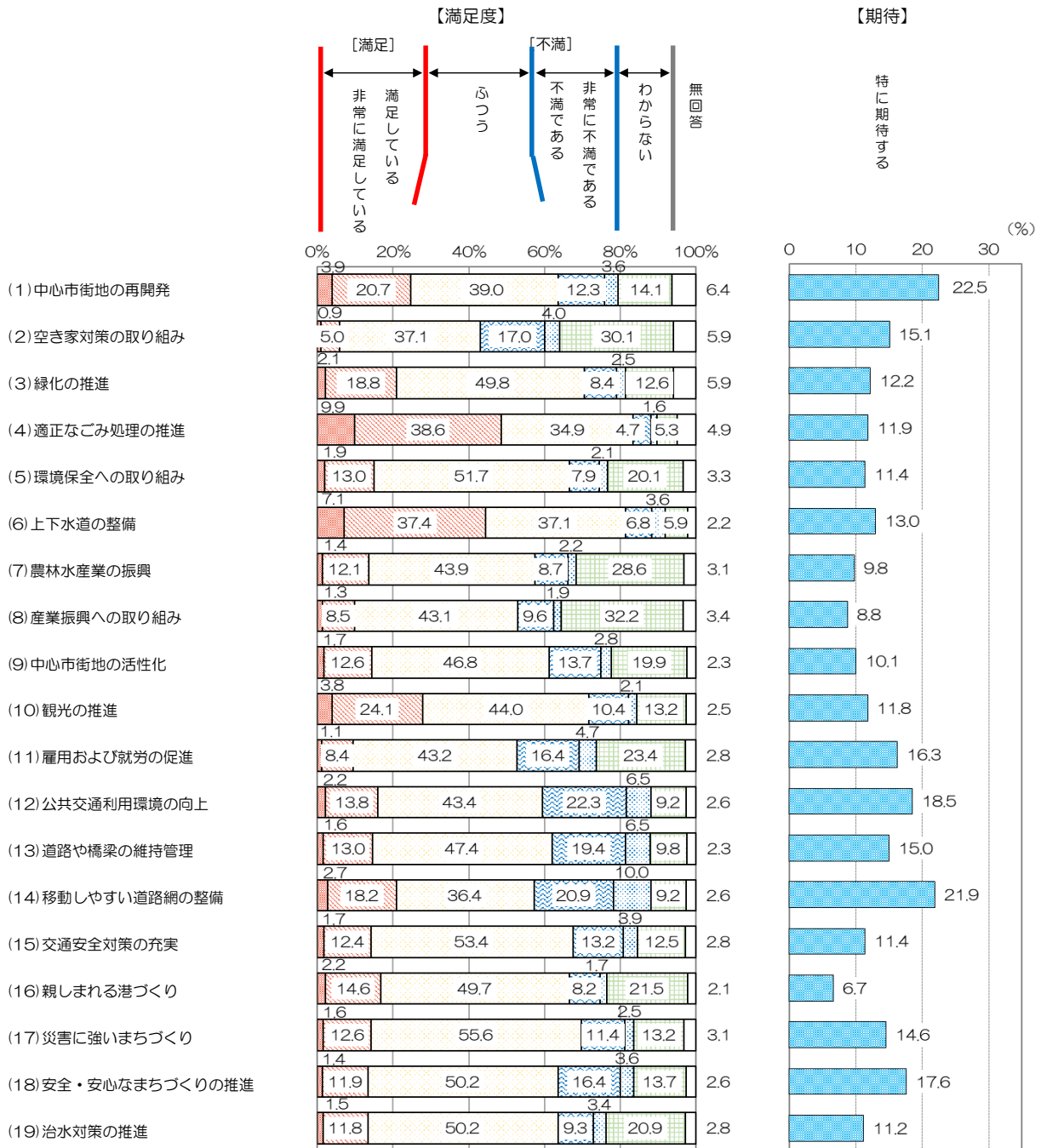
9.8	2.0	3.9	21.6	9.8	7.8	5.9	11.8	13.7	5.9	7.8	15.7	9.8	5.9	2.0	2.0	7.8	3.9	3.9	7.8	3.9	7.8
10.0	7.5	6.3	27.5	13.8	5.0	8.8	8.8	17.5	6.3	7.5	23.8	17.5	13.8	7.5	7.5	11.3	7.5	3.8	11.3	8.8	11.3
16.0	9.9	12.3	38.3	22.2	17.3	17.3	12.3	21.0	8.6	9.9	25.9	21.0	17.3	7.4	12.3	13.6	12.3	8.6	11.1	8.6	13.6
9.9	7.9	13.4	25.2	19.3	11.4	11.9	11.4	17.8	7.4	6.9	22.3	20.8	11.4	7.4	8.9	11.4	9.4	8.4	8.4	8.9	12.9
11.4	5.1	11.3	15.9	22.7	11.3	9.4	9.9	8.5	5.7	5.8	21.4	11.5	6.9	6.9	6.1	7.9	8.1	6.3	6.6	7.9	11.5

10.3	5.8	10.3	32.6	17.0	9.3	9.1	8.2	20.0	5.8	8.2	21.7	26.1	14.5	7.2	8.6	11.7	7.5	6.8	8.2	6.5	11.0
11.6	5.6	11.4	14.2	22.9	11.7	10.1	10.7	7.8	6.0	5.6	21.5	9.3	6.2	6.7	6.0	7.8	8.5	6.4	6.9	8.5	11.7
11.3	4.9	11.4	13.8	23.1	10.9	9.7	9.6	7.4	6.0	5.2	20.7	9.9	6.1	6.4	6.4	6.5	8.5	6.4	6.4	7.7	10.0
11.3	6.3	10.9	23.0	20.0	11.4	10.1	10.7	13.5	6.0	7.1	22.4	16.3	10.0	7.2	6.8	10.8	8.0	6.4	8.0	8.3	13.0


12.9	7.5	12.9	21.8	21.8	10.2	8.2	12.2	15.0	6.8	6.1	25.2	15.0	7.5	4.1	7.5	10.9	10.2	7.5	7.5	8.8	10.9
11.3	3.8	11.3	9.4	20.8	13.2	9.4	9.4	13.2	5.7	7.5	20.8	11.3	5.7	5.7	5.7	9.4	7.5	9.4	11.3	7.5	13.2
13.9	2.5	11.4	19.0	25.3	8.9	13.9	10.1	11.4	3.8	7.6	22.8	15.2	6.3	5.1	5.1	7.6	8.9	10.1	5.1	6.3	16.5
13.7	2.1	13.7	24.2	22.1	11.6	10.5	7.4	12.6	6.3	10.5	29.5	18.9	8.4	5.3	6.3	8.4	6.3	7.4	7.4	6.3	10.5
13.0	9.1	8.4	19.5	23.4	11.7	9.1	9.7	11.7	6.5	6.5	23.4	12.3	7.1	10.4	9.1	11.7	9.1	7.1	11.0	11.7	13.6
12.6	8.1	16.2	23.4	23.4	15.3	14.4	16.2	15.3	7.2	7.2	25.2	13.5	8.1	8.1	6.3	9.0	9.9	9.0	8.1	10.8	9.9
10.1	4.1	10.1	16.9	25.7	11.5	5.4	10.1	8.8	2.7	4.1	16.9	11.5	8.1	5.4	5.4	7.4	5.4	6.1	5.4	4.1	9.5
11.3	5.7	6.6	13.2	17.0	9.4	8.5	10.4	12.3	7.5	6.6	20.8	9.4	4.7	4.7	7.5	11.3	10.4	8.5	9.4	12.3	10.4
18.9	5.4	13.5	16.2	16.2	8.1	5.4	5.4	2.7	8.1	2.7	16.2	16.2	13.5	8.1	10.8	10.8	8.1	5.4	8.1	10.8	16.2
3.1	12.5	9.4	21.9	9.4	9.4	15.6	6.3	6.3	12.5	3.1	15.6	12.5	9.4	3.1	3.1	3.1	9.4	3.1	3.1	12.5	9.4
8.5	11.0	13.4	28.0	25.6	15.9	15.9	14.6	13.4	12.2	8.5	20.7	11.0	9.8	9.8	11.0	11.0	12.2	12.2	8.5	11.0	12.2
12.1	3.0	12.1	12.1	27.3	12.1	6.1	9.1	9.1	6.1	-	21.2	6.1	6.1	6.1	3.0	3.0	6.1	9.1	6.1	12.1	9.1
6.7	5.7	12.4	12.4	16.2	6.7	10.5	5.7	9.5	4.8	4.8	24.8	8.6	3.8	6.7	3.8	4.8	5.7	4.8	4.8	3.8	14.3
10.7	5.7	7.9	22.1	16.4	10.7	10.0	10.0	8.6	5.0	5.7	18.6	9.3	6.4	6.4	5.7	7.9	6.4	5.7	6.4	7.1	11.4
13.6	6.8	11.4	18.2	27.3	20.5	20.5	15.9	11.4	9.1	11.4	18.2	18.2	13.6	18.2	13.6	11.4	11.4	6.8	9.1	11.4	9.1
9.2	3.4	12.6	16.1	21.8	8.0	8.0	8.0	8.0	4.6	2.3	27.6	10.3	6.9	3.4	12.6	9.2	11.5	3.4	3.4	9.2	13.8
7.5	3.8	13.2	18.9	20.8	15.1	1.9	9.4	3.8	3.8	9.4	20.8	18.9	15.1	5.7	1.9	7.5	-	-	9.4	-	5.7
12.1	7.3	13.7	23.4	25.0	12.9	13.7	17.7	15.3	8.1	8.9	27.4	24.2	16.9	11.3	9.7	11.3	12.9	4.8	9.7	11.3	16.1
12.0	-	4.0	4.0	16.0	8.0	4.0	4.0	4.0	-	-	4.0	8.0	4.0	-	-	8.0	-	4.0	4.0	-	4.0
23.1	-	15.4	19.2	23.1	15.4	-	11.5	3.8	-	-	11.5	19.2	7.7	7.7	-	7.7	7.7	3.8	7.7	3.8	7.7
8.9	4.4	13.3	17.8	20.0	6.7	15.6	6.7	8.9	6.7	6.7	22.2	6.7	6.7	6.7	4.4	4.4	8.9	6.7	4.4	11.1	6.7
3.6	3.6	6.0	10.7	17.9	9.5	8.3	4.8	3.6	6.0	7.1	14.3	9.5	6.0	6.0	6.0	8.3	9.5	4.8	6.0	4.8	10.7
10.5	7.9	5.3	18.4	23.7	5.3	5.3	2.6	7.9	2.6	5.3	13.2	15.8	7.9	2.6	5.3	5.3	2.6	2.6	7.9	5.3	7.9
17.7	1.6	11.3	9.7	24.2	9.7	9.7	9.7	11.3	4.8	4.8	21.0	9.7	6.5	9.7	-	3.2	3.2	3.2	1.6	4.8	12.9

■満足度・期待グラフ

－ 満足度 と 期待 (40項目) －



－ 満足度 と 期待 (40項目) －



集計表

問1

上段：件数
下段：%

	全体	満足度/1中心市街地の再開発							期待	
		非常に満足している	満足している	ふつう	不満である	非常に不満である	わからない	無回答	特に期待する	
全体	1943 100.0	75 3.9	403 20.7	757 39.0	239 12.3	70 3.6	274 14.1	125 6.4	437 22.5	
性別	男	835 100.0	34 4.1	181 21.7	303 36.3	112 13.4	39 4.7	114 13.7	52 6.2	203 24.3
	女	1075 100.0	41 3.8	219 20.4	444 41.3	122 11.3	29 2.7	157 14.6	63 5.9	227 21.1
	その他	3 100.0	-	-	1 33.3	1	-	1 33.3	-	1 33.3
年齢	20歳未満	24 100.0	4 16.7	3 12.5	7 29.2	1 4.2	-	8 33.3	1 4.2	4 16.7
	20歳代	113 100.0	5 4.4	27 23.9	50 44.2	6 5.3	3 2.7	18 15.9	4 3.5	35 31.0
	30歳代	193 100.0	9 4.7	41 21.2	72 37.3	24 12.4	11 5.7	27 14.0	9 4.7	73 37.8
	40歳代	284 100.0	9 3.2	69 24.3	102 35.9	38 13.4	17 6.0	35 12.3	14 4.9	89 31.3
	50歳代	361 100.0	12 3.3	72 19.9	146 40.4	55 15.2	12 3.3	46 12.7	18 5.0	96 26.6
	60歳代	343 100.0	6 1.7	64 18.7	150 43.7	48 14.0	11 3.2	41 12.0	23 6.7	69 20.1
	70歳以上	602 100.0	29 4.8	126 20.9	225 37.4	63 10.5	15 2.5	97 16.1	47 7.8	67 11.1
居住年数	2年未満	51 100.0	1 2.0	9 17.6	20 39.2	3 5.9	-	13 25.5	5 9.8	15 29.4
	2年以上5年未満	80 100.0	5 6.3	17 21.3	26 32.5	7 8.8	1 1.3	15 18.8	9 11.3	22 27.5
	5年以上10年未満	81 100.0	1 1.2	16 19.8	35 43.2	8 9.9	5 6.2	13 16.0	3 3.7	23 28.4
	10年以上20年未満	202 100.0	10 5.0	48 23.8	76 37.6	23 11.4	10 5.0	25 12.4	10 5.0	58 28.7
	20年以上	1501 100.0	58 3.9	310 20.7	593 39.5	193 12.9	53 3.5	204 13.6	90 6.0	315 21.0
同居家族 中学生以下	いる	429 100.0	17 4.0	101 23.5	167 38.9	46 10.7	23 5.4	54 12.6	21 4.9	119 27.7
	いない	1489 100.0	58 3.9	300 20.1	584 39.2	189 12.7	46 3.1	216 14.5	96 6.4	315 21.2
同居家族 65歳以上	いる	957 100.0	37 3.9	204 21.3	367 38.3	120 12.5	33 3.4	132 13.8	64 6.7	161 16.8
	いない	953 100.0	37 3.9	197 20.7	380 39.9	115 12.1	35 3.7	138 14.5	51 5.4	272 28.5
地区	中部	147 100.0	11 7.5	32 21.8	49 33.3	24 16.3	7 4.8	17 11.6	7 4.8	49 33.3
	富洲原	53 100.0	-	7 13.2	22 41.5	3 5.7	1 1.9	14 26.4	6 11.3	7 13.2
	富田	79 100.0	2 2.5	10 12.7	41 51.9	9 11.4	-	10 12.7	7 8.9	17 21.5
	羽津	95 100.0	3 3.2	25 26.3	34 35.8	12 12.6	3 3.2	10 10.5	8 8.4	29 30.5
	常盤	154 100.0	7 4.5	41 26.6	59 38.3	20 13.0	3 1.9	15 9.7	9 5.8	43 27.9
	日永	111 100.0	4 3.6	14 12.6	42 37.8	20 18.0	6 5.4	19 17.1	6 5.4	34 30.6
	四郷	148 100.0	4 2.7	27 18.2	74 50.0	19 12.8	6 4.1	11 7.4	7 4.7	31 20.9
	内部	106 100.0	6 5.7	21 19.8	44 41.5	9 8.5	5 4.7	14 13.2	7 6.6	23 21.7
	塩浜	37 100.0	2 5.4	7 18.9	20 54.1	2 5.4	2 5.4	2 5.4	2 5.4	3 8.1
	小山田	32 100.0	-	10 31.3	14 43.8	2 6.3	1 3.1	5 15.6	-	4 12.5
	川島	82 100.0	2 2.4	19 23.2	28 34.1	15 18.3	4 4.9	10 12.2	4 4.9	23 28.0
	神前	33 100.0	1 3.0	8 24.2	10 30.3	7 21.2	1 3.0	4 12.1	2 6.1	5 15.2
	桜	105 100.0	3 2.9	24 22.9	42 40.0	15 14.3	2 1.9	15 14.3	4 3.8	18 17.1
	三重	140 100.0	10 7.1	29 20.7	44 31.4	17 12.1	7 5.0	24 17.1	9 6.4	25 17.9
	県	44 100.0	-	6 13.6	17 38.6	4 9.1	-	11 25.0	6 13.6	5 11.4
	八郷	87 100.0	1 1.1	22 25.3	36 41.4	7 8.0	1 1.1	13 14.9	7 8.0	16 18.4
	下野	53 100.0	1 1.9	11 20.8	21 39.6	8 15.1	1 1.9	8 15.1	3 5.7	14 26.4
	大矢知	124 100.0	2 1.6	19 15.3	52 41.9	15 12.1	2 1.6	27 21.8	7 5.6	30 24.2
	河原田	25 100.0	2 8.0	7 28.0	7 28.0	4 16.0	1 4.0	-	4 16.0	5 20.0
	水沢	26 100.0	1 3.8	5 19.2	8 30.8	3 11.5	2 7.7	6 23.1	1 3.8	3 11.5
	保々	45 100.0	3 6.7	11 24.4	17 37.8	4 8.9	2 4.4	6 13.3	2 4.4	7 15.6
	海蔵	84 100.0	5 6.0	21 25.0	30 35.7	4 4.8	6 7.1	15 17.9	3 3.6	18 21.4
	橋北	38 100.0	1 2.6	10 26.3	13 34.2	7 18.4	1 2.6	5 13.2	1 2.6	11 28.9
	桶	62 100.0	3 4.8	14 22.6	28 45.2	3 4.8	4 6.5	7 11.3	3 4.8	10 16.1

	全体	満足度/2空き家対策の取り組み							期待する	
		非常に満足している	満足している	ふつう	不満である	非常に不満である	わからない	無回答		
全体	1943	18	97	721	331	77	585	114	293	
	100.0	0.9	5.0	37.1	17.0	4.0	30.1	5.9	15.1	
性別	男	835	6	36	314	157	40	236	46	136
		100.0	0.7	4.3	37.6	18.8	4.8	28.3	5.5	16.3
	女	1075	12	61	398	168	37	341	58	152
		100.0	1.1	5.7	37.0	15.6	3.4	31.7	5.4	14.1
その他	3	-	-	-	2	-	1	-	1	
	100.0	-	-	-	66.7	-	33.3	-	33.3	
年齢	20歳未満	24	1	2	6	1	-	13	1	1
		100.0	4.2	8.3	25.0	4.2	-	54.2	4.2	4.2
	20歳代	113	6	5	39	18	3	40	2	16
		100.0	5.3	4.4	34.5	15.9	2.7	35.4	1.8	14.2
	30歳代	193	4	10	63	32	7	70	7	31
		100.0	2.1	5.2	32.6	16.6	3.6	36.3	3.6	16.1
	40歳代	284	1	14	115	33	11	100	10	40
		100.0	0.4	4.9	40.5	11.6	3.9	35.2	3.5	14.1
50歳代	361	1	18	132	57	12	125	16	65	
	100.0	0.3	5.0	36.6	15.8	3.3	34.6	4.4	18.0	
60歳代	343	-	21	131	64	15	85	27	59	
	100.0	-	6.1	38.2	18.7	4.4	24.8	7.9	17.2	
70歳以上	602	4	27	228	124	29	148	42	79	
	100.0	0.7	4.5	37.9	20.6	4.8	24.6	7.0	13.1	
居住年数	2年未満	51	1	4	14	4	1	23	4	6
		100.0	2.0	7.8	27.5	7.8	2.0	45.1	7.8	11.8
	2年以上5年未満	80	4	5	29	11	-	27	4	13
		100.0	5.0	6.3	36.3	13.8	-	33.8	5.0	16.3
	5年以上10年未満	81	1	4	32	6	4	31	3	11
		100.0	1.2	4.9	39.5	7.4	4.9	38.3	3.7	13.6
10年以上20年未満	202	2	13	68	31	6	72	10	30	
	100.0	1.0	6.4	33.7	15.3	3.0	35.6	5.0	14.9	
20年以上	1501	10	70	569	277	65	425	85	232	
	100.0	0.7	4.7	37.9	18.5	4.3	28.3	5.7	15.5	
中学同級生以上	いる	429	2	26	176	58	19	129	19	60
		100.0	0.5	6.1	41.0	13.5	4.4	30.1	4.4	14.0
いない	1489	16	71	537	270	58	450	87	230	
	100.0	1.1	4.8	36.1	18.1	3.9	30.2	5.8	15.4	
6回以上	いる	957	9	43	368	177	42	256	62	145
		100.0	0.9	4.5	38.5	18.5	4.4	26.8	6.5	15.2
いない	953	8	54	343	150	35	321	42	144	
	100.0	0.8	5.7	36.0	15.7	3.7	33.7	4.4	15.1	
地区	中部	147	4	10	48	21	9	50	5	23
		100.0	2.7	6.8	32.7	14.3	6.1	34.0	3.4	15.6
	富洲原	53	-	2	15	9	1	21	5	8
		100.0	-	3.8	28.3	17.0	1.9	39.6	9.4	15.1
	富田	79	1	4	28	15	7	19	5	12
		100.0	1.3	5.1	35.4	19.0	8.9	24.1	6.3	15.2
	羽津	95	-	6	33	18	2	29	7	14
		100.0	-	6.3	34.7	18.9	2.1	30.5	7.4	14.7
	常盤	154	-	8	45	31	5	56	9	30
		100.0	-	5.2	29.2	20.1	3.2	36.4	5.8	19.5
	日永	111	1	4	39	22	5	36	4	19
		100.0	0.9	3.6	35.1	19.8	4.5	32.4	3.6	17.1
	四郷	148	2	11	62	25	9	33	6	22
		100.0	1.4	7.4	41.9	16.9	6.1	22.3	4.1	14.9
	内部	106	-	7	41	16	1	35	6	15
		100.0	-	6.6	38.7	15.1	0.9	33.0	5.7	14.2
	塩浜	37	-	2	14	9	3	7	2	9
		100.0	-	5.4	37.8	24.3	8.1	18.9	5.4	24.3
	小山田	32	-	1	11	7	2	10	1	5
		100.0	-	3.1	34.4	21.9	6.3	31.3	3.1	15.6
	川島	82	-	1	41	15	1	21	3	12
		100.0	-	1.2	50.0	18.3	1.2	25.6	3.7	14.6
	神前	33	-	2	12	8	-	10	1	5
		100.0	-	6.1	36.4	24.2	-	30.3	3.0	15.2
	桜	105	-	3	46	19	4	27	6	14
		100.0	-	2.9	43.8	18.1	3.8	25.7	5.7	13.3
	三重	140	4	6	51	25	7	37	10	19
		100.0	2.9	4.3	36.4	17.9	5.0	26.4	7.1	13.6
	県	44	-	-	14	9	-	15	6	6
		100.0	-	-	31.8	20.5	-	34.1	13.6	13.6
	八郷	87	-	2	41	10	2	26	6	14
		100.0	-	2.3	47.1	11.5	2.3	29.9	6.9	16.1
	下野	53	-	2	18	10	3	18	2	8
		100.0	-	3.8	34.0	18.9	5.7	34.0	3.8	15.1
大矢知	124	1	9	47	16	3	43	5	17	
	100.0	0.8	7.3	37.9	12.9	2.4	34.7	4.0	13.7	
河原田	25	1	2	7	4	-	7	4	2	
	100.0	4.0	8.0	28.0	16.0	-	28.0	16.0	8.0	
水沢	26	1	3	9	6	-	6	1	12	
	100.0	3.8	11.5	34.6	23.1	-	23.1	3.8	46.2	
保々	45	1	2	24	3	3	9	3	4	
	100.0	2.2	4.4	53.3	6.7	6.7	20.0	6.7	8.9	
海蔵	84	2	4	27	8	4	36	3	9	
	100.0	2.4	4.8	32.1	9.5	4.8	42.9	3.6	10.7	
橋北	38	-	1	11	9	3	12	2	3	
	100.0	-	2.6	28.9	23.7	7.9	31.6	5.3	7.9	
楠	62	-	4	27	11	3	14	3	9	
	100.0	-	6.5	43.5	17.7	4.8	22.6	4.8	14.5	

	全体	満足度/3緑化の推進							期待	
		非常に満足している	満足している	ふつう	不満である	非常に不満である	わからない	無回答	特に期待する	
全体	1943 100.0	41 2.1	365 18.8	967 49.8	163 8.4	49 2.5	244 12.6	114 5.9	237 12.2	
性別	男	835 100.0	16 1.9	129 15.4	429 51.4	78 9.3	27 3.2	109 13.1	47 5.6	112 13.4
	女	1075 100.0	25 2.3	234 21.8	527 49.0	81 7.5	20 1.9	131 12.2	57 5.3	121 11.3
	その他	3 100.0	- -	- -	1 33.3	1 33.3	- -	1 33.3	- -	- -
年齢	20歳未満	24 100.0	2 8.3	2 8.3	10 41.7	2 8.3	- 29.2	7 4.2	1 25.0	6 19
	20歳代	113 100.0	8 7.1	27 23.9	45 39.8	12 10.6	3 2.7	14 12.4	4 3.5	19 16.8
	30歳代	193 100.0	3 1.6	46 23.8	90 46.6	11 5.7	4 2.1	33 17.1	6 3.1	28 14.5
	40歳代	284 100.0	3 1.1	53 18.7	147 51.8	22 7.7	6 2.1	45 15.8	8 2.8	37 13.0
	50歳代	361 100.0	9 2.5	63 17.5	184 51.0	39 10.8	6 1.7	41 11.4	19 5.3	51 14.1
	60歳代	343 100.0	3 0.9	50 14.6	188 54.8	29 8.5	13 3.8	38 11.1	22 6.4	43 12.5
	70歳以上	602 100.0	13 2.2	123 20.4	295 49.0	48 8.0	14 2.3	64 10.6	45 7.5	51 8.5
居住年数	2年未満	51 100.0	3 5.9	10 19.6	19 37.3	3 5.9	1 2.0	10 19.6	5 9.8	11 21.6
	2年以上5年未満	80 100.0	2 2.5	18 22.5	39 48.8	3 3.8	2 2.5	11 13.8	5 6.3	10 12.5
	5年以上10年未満	81 100.0	3 3.7	17 21.0	36 44.4	6 7.4	3 3.7	13 16.0	3 3.7	11 13.6
	10年以上20年未満	202 100.0	6 3.0	40 19.8	99 49.0	19 9.4	4 2.0	26 12.9	8 4.0	39 19.3
	20年以上	1501 100.0	27 1.8	277 18.5	764 50.9	132 8.8	37 2.5	179 11.9	85 5.7	165 11.0
中 学 生 以 下	同居家族 いる	429 100.0	7 1.6	86 20.0	216 50.3	34 7.9	10 2.3	57 13.3	19 4.4	56 13.1
	同居家族 いない	1489 100.0	34 2.3	277 18.6	743 49.9	129 8.7	37 2.5	183 12.3	86 5.8	180 12.1
65歳 以 上	同居家族 いる	957 100.0	18 1.9	182 19.0	495 51.7	78 8.2	24 2.5	101 10.6	59 6.2	103 10.8
	同居家族 いない	953 100.0	22 2.3	181 19.0	461 48.4	85 8.9	23 2.4	137 14.4	44 4.6	132 13.9
地 区	中部	147 100.0	3 2.0	31 21.1	68 46.3	14 9.5	5 3.4	19 12.9	7 4.8	23 15.6
	富洲原	53 100.0	- -	6 11.3	33 62.3	1 1.9	1 1.9	8 15.1	4 7.5	6 11.3
	富田	79 100.0	4 5.1	17 21.5	32 40.5	6 7.6	4 5.1	11 13.9	5 6.3	7 8.9
	羽津	95 100.0	1 1.1	19 20.0	52 54.7	7 7.4	2 2.1	7 7.4	7 7.4	17 17.9
	常盤	154 100.0	3 1.9	30 19.5	69 44.8	12 7.8	4 2.6	23 18.2	8 5.2	30 19.5
	日永	111 100.0	5 4.5	21 18.9	57 51.4	6 5.4	2 1.8	14 12.6	6 5.4	18 16.2
	四郷	148 100.0	4 2.7	26 17.6	74 50.0	15 10.1	5 3.4	16 10.8	8 5.4	14 9.5
	内部	106 100.0	1 0.9	23 21.7	51 48.1	7 6.6	3 2.8	15 14.2	6 5.7	18 17.0
	塩浜	37 100.0	- -	10 27.0	18 48.6	2 5.4	3 8.1	2 5.4	2 5.4	3 8.1
	小山田	32 100.0	2 6.3	6 18.8	15 46.9	5 15.6	- -	4 12.5	- -	3 9.4
	川島	82 100.0	1 1.2	13 15.9	44 53.7	10 12.2	1 1.2	10 12.2	3 3.7	11 13.4
	神前	33 100.0	1 3.0	9 27.3	16 48.5	2 6.1	- -	3 9.1	2 6.1	- -
	桜	105 100.0	- -	18 17.1	58 55.2	9 8.6	1 1.0	13 12.4	6 5.7	10 9.5
	三重	140 100.0	5 3.6	30 21.4	66 47.1	9 6.4	3 2.1	18 12.9	9 6.4	15 10.7
	県	44 100.0	- -	6 13.6	29 65.9	2 4.5	1 2.3	2 4.5	4 9.1	5 11.4
	八郷	87 100.0	1 1.1	17 19.5	43 49.4	10 11.5	3 3.4	8 9.2	5 5.7	14 16.1
	下野	53 100.0	- -	5 9.4	30 56.6	9 17.0	- -	8 15.1	1 1.9	2 3.8
	大矢知	124 100.0	1 0.8	22 17.7	69 55.6	7 5.6	- -	19 15.3	6 4.8	16 12.9
	河原田	25 100.0	1 4.0	4 16.0	9 36.0	3 12.0	1 4.0	2 8.0	5 20.0	1 4.0
	水沢	26 100.0	1 3.8	6 23.1	9 34.6	4 15.4	2 7.7	4 15.4	- -	3 11.5
	保々	45 100.0	2 4.4	8 17.8	24 53.3	4 8.9	1 2.2	3 6.7	3 6.7	4 8.9
	海蔵	84 100.0	3 3.6	13 15.5	44 52.4	8 9.5	1 1.2	13 15.5	2 2.4	6 7.1
	橋北	38 100.0	- -	8 21.1	16 42.1	5 13.2	- -	7 18.4	2 5.3	4 10.5
	桶	62 100.0	1 1.6	15 24.2	28 45.2	6 9.7	3 4.8	6 9.7	3 4.8	5 8.1

	全体	満足度/4適正なごみ処理の推進							期待	
		非常に満足している	満足している	ふつう	不満である	非常に不満である	わからない	無回答	特に期待する	
全体	1943 100.0	193 9.9	750 38.6	679 34.9	91 4.7	31 1.6	103 5.3	96 4.9	232 11.9	
性別	男	835 100.0	76 9.1	314 37.6	297 35.6	47 5.6	17 2.0	43 5.1	41 4.9	112 13.4
	女	1075 100.0	116 10.8	427 39.7	379 35.3	37 3.4	12 1.1	58 5.4	46 4.3	117 10.9
	その他	3 100.0	-	-	-	3 100.0	-	-	-	-
年齢	20歳未満	24 100.0	2 8.3	9 37.5	8 33.3	-	-	4 16.7	1 4.2	3 12.5
	20歳代	113 100.0	21 18.6	32 28.3	43 38.1	2 1.8	2 1.8	11 9.7	2 1.8	15 13.3
	30歳代	193 100.0	25 13.0	76 39.4	59 30.6	10 5.2	3 1.6	14 7.3	6 3.1	21 10.9
	40歳代	284 100.0	21 7.4	106 37.3	102 35.9	12 4.2	7 2.5	29 10.2	7 2.5	34 12.0
	50歳代	361 100.0	36 10.0	129 35.7	145 40.2	13 3.6	9 2.5	16 4.4	13 3.6	49 13.6
	60歳代	343 100.0	18 5.2	136 39.7	133 38.8	24 7.0	5 1.5	5 1.5	22 6.4	45 13.1
	70歳以上	602 100.0	69 11.5	255 42.4	187 31.1	27 4.5	4 0.7	23 3.8	37 6.1	64 10.6
居住年数	2年未満	51 100.0	5 9.8	17 33.3	12 23.5	4 7.8	-	10 19.6	3 5.9	8 15.7
	2年以上5年未満	80 100.0	14 17.5	31 38.8	22 27.5	1 1.3	2 2.5	7 8.8	3 3.8	5 6.3
	5年以上10年未満	81 100.0	4 4.9	29 35.8	29 35.8	10 12.3	2 2.5	4 4.9	3 3.7	11 13.6
	10年以上20年未満	202 100.0	20 9.9	70 34.7	73 36.1	7 3.5	5 2.5	20 9.9	7 3.5	27 13.4
	20年以上	1501 100.0	147 9.8	594 39.6	540 36.0	66 4.4	21 1.4	61 4.1	72 4.8	179 11.9
同居家族 中学生以下	いる	429 100.0	46 10.7	158 36.8	158 36.8	15 3.5	6 1.4	30 7.0	16 3.7	48 11.2
	いない	1489 100.0	146 9.8	586 39.4	516 34.7	73 4.9	24 1.6	72 4.8	72 4.8	183 12.3
同居家族 65歳以上	いる	957 100.0	99 10.3	383 40.0	336 35.1	45 4.7	9 0.9	33 3.4	52 5.4	120 12.5
	いない	953 100.0	93 9.8	358 37.6	337 35.4	42 4.4	21 2.2	68 7.1	34 3.6	110 11.5
地区	中部	147 100.0	16 10.9	55 37.4	54 36.7	7 4.8	2 1.4	9 6.1	4 2.7	25 17.0
	富洲原	53 100.0	2 3.8	22 41.5	17 32.1	1 1.9	2 3.8	5 9.4	4 7.5	8 15.1
	富田	79 100.0	10 12.7	30 38.0	27 34.2	3 3.8	1 1.3	4 5.1	4 5.1	7 8.9
	羽津	95 100.0	6 6.3	43 45.3	29 30.5	2 2.1	4 4.2	5 5.3	6 6.3	11 11.6
	常磐	154 100.0	12 7.8	55 35.7	57 37.0	6 3.9	2 1.3	13 8.4	9 5.8	17 11.0
	日永	111 100.0	11 9.9	36 32.4	41 36.9	5 4.5	7 6.3	7 6.3	4 3.6	19 17.1
	四郷	148 100.0	18 12.2	51 34.5	63 42.6	5 3.4	2 1.4	4 2.7	5 3.4	13 8.8
	内部	106 100.0	12 11.3	44 41.5	34 32.1	3 2.8	-	7 6.6	6 5.7	12 11.3
	塩浜	37 100.0	5 13.5	12 32.4	13 35.1	2 5.4	3 8.1	1 2.7	1 2.7	5 13.5
	小山田	32 100.0	5 15.6	9 28.1	12 37.5	2 6.3	-	3 9.4	1 3.1	3 9.4
	川島	82 100.0	4 4.9	39 47.6	28 34.1	5 6.1	1 1.2	2 2.4	3 3.7	9 11.0
	神前	33 100.0	4 12.1	18 54.5	9 27.3	-	-	1 3.0	1 3.0	3 9.1
	桜	105 100.0	8 7.6	46 43.8	42 40.0	4 3.8	-	1 1.0	4 3.8	14 13.3
	三重	140 100.0	17 12.1	57 40.7	41 29.3	8 5.7	-	10 7.1	7 5.0	11 7.9
	県	44 100.0	2 4.5	17 38.6	18 40.9	1 2.3	-	1 2.3	5 11.4	6 13.6
	八郷	87 100.0	14 16.1	33 37.9	28 32.2	6 6.9	1 1.1	1 1.1	4 4.6	4 13.8
	下野	53 100.0	4 7.5	23 43.4	16 30.2	5 9.4	-	4 7.5	1 1.9	5 9.4
	大矢知	124 100.0	9 7.3	47 37.9	47 37.9	7 5.6	1 0.8	9 7.3	4 3.2	17 13.7
	河原田	25 100.0	2 8.0	8 32.0	9 36.0	1 4.0	1 4.0	-	4 16.0	3 12.0
	水沢	26 100.0	4 15.4	11 42.3	8 30.8	1 3.8	-	2 7.7	-	3 11.5
	保々	45 100.0	6 13.3	14 31.1	17 37.8	3 6.7	-	2 4.4	3 6.7	6 13.3
	海蔵	84 100.0	10 11.9	26 31.0	37 44.0	1 1.2	2 2.4	6 7.1	2 2.4	7 8.3
	橋北	38 100.0	3 7.9	18 47.4	11 28.9	-	-	4 10.5	2 5.3	5 13.2
	桶	62 100.0	8 12.9	26 41.9	15 24.2	8 12.9	1 1.6	1 1.6	3 4.8	8 12.9

	全体	満足度/5環境保全への取り組み							期待	
		非常に満足している	満足している	ふつう	不満である	非常に不満である	わからない	無回答	特に期待する	
全体	1943 100.0	37 1.9	253 13.0	1005 51.7	153 7.9	40 2.1	391 20.1	64 3.3	221 11.4	
性別	男	835 100.0	19 2.3	116 13.9	417 49.9	88 10.5	25 3.0	149 17.8	21 2.5	106 12.7
	女	1075 100.0	18 1.7	135 12.6	573 53.3	63 5.9	14 1.3	236 22.0	36 3.3	110 10.2
	その他	3 100.0	-	-	2 66.7	-	-	1 33.3	-	1 33.3
年齢	20歳未満	24 100.0	3 12.5	6 25.0	10 41.7	1 4.2	- 16.7	4 -	- -	5 20.8
	20歳代	113 100.0	8 7.1	16 14.2	58 51.3	2 1.8	- 23.0	26 2.7	3 13.3	
	30歳代	193 100.0	4 2.1	33 17.1	86 44.6	15 7.8	3 1.6	50 25.9	2 1.0	26 13.5
	40歳代	284 100.0	3 1.1	40 14.1	155 54.6	18 6.3	7 2.5	57 20.1	4 1.4	31 10.9
	50歳代	361 100.0	6 1.7	43 11.9	193 53.5	28 7.8	8 2.2	78 21.6	5 1.4	47 13.0
	60歳代	343 100.0	3 0.9	31 9.0	202 58.9	34 9.9	10 2.9	53 15.5	10 2.9	46 13.4
	70歳以上	602 100.0	9 1.5	81 13.5	295 49.0	54 9.0	11 1.8	119 19.8	33 5.5	49 8.1
居住年数	2年未満	51 100.0	2 3.9	7 13.7	22 43.1	1 2.0	1 2.0	12 23.5	6 11.8	9 17.6
	2年以上5年未満	80 100.0	2 2.5	13 16.3	40 50.0	2 2.5	1 1.3	21 26.3	1 1.3	8 10.0
	5年以上10年未満	81 100.0	2 2.5	13 16.0	36 44.4	4 4.9	2 2.5	24 29.6	- -	11 13.6
	10年以上20年未満	202 100.0	8 4.0	35 17.3	104 51.5	15 7.4	4 2.0	33 16.3	3 1.5	29 14.4
	20年以上	1501 100.0	22 1.5	183 12.2	793 52.8	130 8.7	31 2.1	295 19.7	47 3.1	161 10.7
中 学 生 以 下	同居家族 いる	429 100.0	3 0.7	65 15.2	229 53.4	31 7.2	8 1.9	87 20.3	6 1.4	53 12.4
	同居家族 いない	1489 100.0	34 2.3	187 12.6	767 51.5	121 8.1	31 2.1	299 20.1	50 3.4	167 11.2
6 5 歳 以 上	同居家族 いる	957 100.0	17 1.8	117 12.2	502 52.5	82 8.6	21 2.2	182 19.0	36 3.8	98 10.2
	同居家族 いない	953 100.0	19 2.0	134 14.1	489 51.3	69 7.2	18 1.9	205 21.5	19 2.0	121 12.7
地 区	中部	147 100.0	3 2.0	27 18.4	70 47.6	9 6.1	4 2.7	30 20.4	4 2.7	15 10.2
	富洲原	53 100.0	-	4 7.5	26 49.1	3 5.7	3 5.7	15 28.3	2 3.8	4 7.5
	富田	79 100.0	2 2.5	14 17.7	38 48.1	10 12.7	1 1.3	9 11.4	5 6.3	6 7.6
	羽津	95 100.0	1 1.1	13 13.7	50 52.6	9 9.5	2 2.1	20 21.1	-	12 12.6
	常盤	154 100.0	6 3.9	11 7.1	86 55.8	8 5.2	2 1.3	35 22.7	6 3.9	22 14.3
	日永	111 100.0	3 2.7	10 9.0	63 56.8	7 6.3	1 0.9	27 24.3	-	10 9.0
	四郷	148 100.0	3 2.0	15 10.1	74 50.0	16 10.8	3 2.0	27 18.2	10 6.8	10 6.8
	内部	106 100.0	2 1.9	19 17.9	53 50.0	7 6.6	1 0.9	24 22.6	-	13 12.3
	塩浜	37 100.0	-	3 8.1	24 64.9	2 5.4	-	7 18.9	1 2.7	4 10.8
	小山田	32 100.0	-	5 15.6	16 50.0	3 9.4	-	7 21.9	1 3.1	3 9.4
	川島	82 100.0	-	12 14.6	46 56.1	5 6.1	1 1.2	17 20.7	1 1.2	14 17.1
	神前	33 100.0	1 3.0	7 21.2	14 42.4	3 9.1	-	5 15.2	3 9.1	1 3.0
	桜	105 100.0	1 1.0	11 10.5	64 61.0	10 9.5	1 1.0	18 17.1	-	14 13.3
	三重	140 100.0	4 2.9	18 12.9	63 45.0	17 12.1	4 2.9	29 20.7	5 3.6	16 11.4
	県	44 100.0	-	4 9.1	22 50.0	2 4.5	1 2.3	10 22.7	5 11.4	7 15.9
	八郷	87 100.0	2 2.3	20 23.0	36 41.4	6 6.9	5 5.7	15 17.2	3 3.4	11 12.6
	下野	53 100.0	1 1.9	7 13.2	32 60.4	5 9.4	1 1.9	6 11.3	1 1.9	5 9.4
	大矢知	124 100.0	-	13 10.5	71 57.3	9 7.3	1 0.8	28 22.6	2 1.6	18 14.5
	河原田	25 100.0	-	5 20.0	10 40.0	5 20.0	1 4.0	4 16.0	-	1 4.0
	水沢	26 100.0	-	2 7.7	15 57.7	2 7.7	1 3.8	5 19.2	1 3.8	3 11.5
	保々	45 100.0	2 4.4	4 8.9	29 64.4	2 4.4	1 2.2	6 13.3	1 2.2	7 15.6
	海蔵	84 100.0	3 3.6	12 14.3	40 47.6	4 4.8	3 3.6	21 25.0	1 1.2	7 8.3
	橋北	38 100.0	1 2.6	6 15.8	14 36.8	4 10.5	-	11 28.9	2 5.3	5 13.2
	桶	62 100.0	1 1.6	8 12.9	36 58.1	4 6.5	2 3.2	10 16.1	1 1.6	11 17.7

	全体	満足度/6上下水道の整備							期待	
		非常に満足している	満足している	ふつう	不満である	非常に不満である	わからない	無回答	特に期待する	
全体	1943 100.0	138 7.1	726 37.4	720 37.1	133 6.8	69 3.6	114 5.9	43 2.2	253 13.0	
性別	男	835 100.0	61 7.3	307 36.8	315 37.7	67 8.0	35 4.2	38 4.6	12 1.4	113 13.5
	女	1075 100.0	77 7.2	413 38.4	387 36.0	65 6.0	34 3.2	75 7.0	24 2.2	136 12.7
	その他	3 100.0	-	-	3 100.0	-	-	-	-	-
年齢	20歳未満	24 100.0	3 12.5	10 41.7	6 25.0	1 4.2	-	4 16.7	-	4 16.7
	20歳代	113 100.0	16 14.2	44 38.9	36 31.9	4 3.5	2 1.8	9 8.0	2 1.8	16 14.2
	30歳代	193 100.0	14 7.3	71 36.8	67 34.7	13 6.7	10 5.2	17 8.8	1 0.5	33 17.1
	40歳代	284 100.0	12 4.2	93 32.7	119 41.9	25 8.8	15 5.3	19 6.7	1 0.4	34 12.0
	50歳代	361 100.0	21 5.8	127 35.2	143 39.6	26 7.2	15 4.2	23 6.4	6 1.7	59 16.3
	60歳代	343 100.0	13 3.8	123 35.9	137 39.9	30 8.7	16 4.7	15 4.4	9 2.6	50 14.6
	70歳以上	602 100.0	58 9.6	253 42.0	203 33.7	33 5.5	11 1.8	27 4.5	17 2.8	55 9.1
居住年数	2年未満	51 100.0	4 7.8	16 31.4	19 37.3	-	2 3.9	6 11.8	4 7.8	7 13.7
	2年以上5年未満	80 100.0	7 8.8	27 33.8	29 36.3	3 3.8	5 6.3	8 10.0	1 1.3	9 11.3
	5年以上10年未満	81 100.0	6 7.4	28 34.6	29 35.8	7 8.6	2 2.5	8 9.9	1 1.2	10 12.3
	10年以上20年未満	202 100.0	19 9.4	69 34.2	69 34.2	17 8.4	11 5.4	15 7.4	2 1.0	35 17.3
	20年以上	1501 100.0	101 6.7	578 38.5	564 37.6	105 7.0	49 3.3	76 5.1	28 1.9	189 12.6
中学生以上 以下	いる	429 100.0	20 4.7	146 34.0	171 39.9	42 9.8	21 4.9	26 6.1	3 0.7	62 14.5
	いない	1489 100.0	118 7.9	576 38.7	538 36.1	90 6.0	48 3.2	87 5.8	32 2.1	190 12.8
65歳以上 以下	いる	957 100.0	74 7.7	397 41.5	337 35.2	55 5.7	33 3.4	41 4.3	20 2.1	111 11.6
	いない	953 100.0	63 6.6	323 33.9	369 38.7	76 8.0	35 3.7	73 7.7	14 1.5	140 14.7
地区	中部	147 100.0	16 10.9	47 32.0	55 37.4	10 6.8	6 4.1	9 6.1	4 2.7	19 12.9
	富洲原	53 100.0	5 9.4	19 35.8	18 34.0	3 5.7	1 1.9	5 9.4	2 3.8	4 7.5
	富田	79 100.0	3 3.8	30 38.0	27 34.2	8 10.1	2 2.5	5 6.3	4 5.1	11 13.9
	羽津	95 100.0	7 7.4	41 43.2	31 32.6	7 7.4	3 3.2	5 5.3	1 1.1	12 12.6
	常磐	154 100.0	11 7.1	48 31.2	57 37.0	11 7.1	8 5.2	17 11.0	2 1.3	21 13.6
	日永	111 100.0	7 6.3	44 39.6	43 38.7	6 5.4	4 3.6	6 5.4	1 0.9	21 18.9
	四郷	148 100.0	13 8.8	49 33.1	64 43.2	8 5.4	6 4.1	3 2.0	5 3.4	9 6.1
	内部	106 100.0	5 4.7	50 47.2	32 30.2	7 6.6	3 2.8	8 7.5	1 0.9	13 12.3
	塩浜	37 100.0	1 2.7	14 37.8	16 43.2	2 5.4	-	3 8.1	1 2.7	5 13.5
	小山田	32 100.0	2 6.3	15 46.9	9 28.1	1 3.1	4 12.5	1 3.1	-	6 18.8
	川島	82 100.0	3 3.7	46 56.1	25 30.5	2 2.4	1 1.2	4 4.9	1 1.2	12 14.6
	神前	33 100.0	4 12.1	17 51.5	10 30.3	1 3.0	-	-	1 3.0	3 9.1
	桜	105 100.0	7 6.7	37 35.2	45 42.9	11 10.5	2 1.9	3 2.9	-	15 14.3
	三重	140 100.0	9 6.4	51 36.4	53 37.9	9 6.4	7 5.0	10 7.1	1 0.7	17 12.1
	県	44 100.0	2 4.5	13 29.5	12 27.3	6 13.6	6 13.6	2 4.5	3 6.8	7 15.9
	八郷	87 100.0	6 6.9	35 40.2	35 40.2	4 4.6	1 1.1	5 5.7	1 1.1	13 14.9
	下野	53 100.0	4 7.5	21 39.6	16 30.2	7 13.2	3 5.7	1 1.9	1 1.9	6 11.3
	大矢知	124 100.0	6 4.8	44 35.5	51 41.1	8 6.5	3 2.4	12 9.7	-	16 12.9
	河原田	25 100.0	4 16.0	5 20.0	13 52.0	-	2 8.0	1 4.0	-	-
	水沢	26 100.0	1 3.8	12 46.2	10 38.5	1 3.8	1 3.8	-	1 3.8	4 15.4
	保々	45 100.0	5 11.1	17 37.8	15 33.3	3 6.7	2 4.4	2 4.4	1 2.2	9 20.0
	海蔵	84 100.0	9 10.7	25 29.8	35 41.7	4 9.5	2 2.4	5 6.0	-	9 10.7
	橋北	38 100.0	2 5.3	11 28.9	17 44.7	2 5.3	1 2.6	3 7.9	2 5.3	6 15.8
	桶	62 100.0	5 8.1	25 40.3	20 32.3	6 9.7	1 1.6	4 6.5	1 1.6	11 17.7

	全体	満足度/7農林水産業の振興							期待	
		非常に満足している	満足している	ふつう	不満である	非常に不満である	わからない	無回答	特に期待する	
全体	1943 100.0	27 1.4	235 12.1	853 43.9	170 8.7	42 2.2	555 28.6	61 3.1	191 9.8	
性別	男	835 100.0	7 0.8	85 10.2	369 44.2	100 12.0	23 2.8	232 27.8	19 2.3	88 10.5
	女	1075 100.0	20 1.9	149 13.9	475 44.2	67 6.2	19 1.8	312 29.0	33 3.1	97 9.0
	その他	3 100.0	- -	- -	1 33.3	1 33.3	- -	1 33.3	- -	- -
年齢	20歳未満	24 100.0	2 8.3	4 16.7	6 25.0	3 12.5	- -	9 37.5	- -	2 8.3
	20歳代	113 100.0	7 6.2	22 19.5	49 43.4	6 5.3	- -	29 25.7	- -	8 7.1
	30歳代	193 100.0	6 3.1	33 17.1	74 38.3	15 7.8	7 3.6	56 29.0	2 1.0	23 11.9
	40歳代	284 100.0	4 1.4	45 15.8	132 46.5	19 6.7	6 2.1	72 25.4	6 2.1	40 14.1
	50歳代	361 100.0	5 1.4	47 13.0	176 48.8	29 8.0	7 1.9	92 25.5	5 1.4	48 13.3
	60歳代	343 100.0	- -	31 9.0	159 46.4	40 11.7	10 2.9	93 27.1	10 2.9	32 9.3
	70歳以上	602 100.0	2 0.3	52 8.6	252 41.9	58 9.6	12 2.0	196 32.6	30 5.0	35 5.8
居住年数	2年未満	51 100.0	1 2.0	9 17.6	17 33.3	2 3.9	1 2.0	18 35.3	3 5.9	5 9.8
	2年以上5年未満	80 100.0	2 2.5	12 15.0	37 46.3	3 3.8	1 1.3	23 28.8	2 2.5	4 5.0
	5年以上10年未満	81 100.0	1 1.2	16 19.8	34 42.0	3 3.7	2 2.5	25 30.9	- -	11 13.6
	10年以上20年未満	202 100.0	7 3.5	35 17.3	77 38.1	15 7.4	4 2.0	60 29.7	4 2.0	27 13.4
	20年以上	1501 100.0	15 1.0	161 10.7	680 45.3	147 9.8	34 2.3	419 27.9	45 3.0	141 9.4
中 学 生 家 族	いる	429 100.0	8 1.9	69 16.1	185 43.1	30 7.0	8 1.9	121 28.2	8 1.9	45 10.5
	いない	1489 100.0	19 1.3	166 11.1	659 44.3	140 9.4	34 2.3	426 28.6	45 3.0	144 9.7
6 5 歳 以 上 家 族	いる	957 100.0	11 1.1	95 9.9	427 44.6	90 9.4	23 2.4	280 29.3	31 3.2	86 9.0
	いない	953 100.0	15 1.6	140 14.7	415 43.5	80 8.4	19 2.0	264 27.7	20 2.1	103 10.8
地 区	中部	147 100.0	3 2.0	15 10.2	62 42.2	10 6.8	1 0.7	52 35.4	4 2.7	10 6.8
	富洲原	53 100.0	- -	4 7.5	19 35.8	3 5.7	3 5.7	21 39.6	3 5.7	7 13.2
	富田	79 100.0	1 1.3	10 12.7	30 38.0	11 13.9	2 2.5	20 25.3	5 6.3	10 12.7
	羽津	95 100.0	- -	14 14.7	36 37.9	13 13.7	1 1.1	28 29.5	3 3.2	12 12.6
	常磐	154 100.0	2 1.3	22 14.3	50 32.5	11 7.1	1 0.6	64 41.6	4 2.6	18 11.7
	日永	111 100.0	1 0.9	13 11.7	54 48.6	7 6.3	1 0.9	35 31.5	- -	10 9.0
	四郷	148 100.0	3 2.0	12 8.1	68 45.9	9 6.1	7 4.7	41 27.7	8 5.4	10 6.8
	内部	106 100.0	2 1.9	17 16.0	47 44.3	6 5.7	4 3.8	28 26.4	2 1.9	14 13.2
	塩浜	37 100.0	- -	5 13.5	19 51.4	3 8.1	- -	8 21.6	2 5.4	3 8.1
	小山田	32 100.0	1 3.1	3 9.4	14 43.8	4 12.5	2 6.3	8 25.0	- -	3 9.4
	川島	82 100.0	- -	10 12.2	45 54.9	7 8.5	- -	18 22.0	2 2.4	8 9.8
	神前	33 100.0	- -	5 15.2	10 30.3	5 15.2	- -	11 33.3	2 6.1	2 6.1
	桜	105 100.0	- -	11 10.5	58 55.2	12 11.4	3 2.9	21 20.0	- -	12 11.4
	三重	140 100.0	5 3.6	18 12.9	65 46.4	16 11.4	1 0.7	33 23.6	2 1.4	9 6.4
	県	44 100.0	- -	4 9.1	22 50.0	2 4.5	- -	13 29.5	3 6.8	6 13.6
	八郷	87 100.0	1 1.1	15 17.2	35 40.2	9 10.3	2 2.3	22 25.3	3 3.4	12 13.8
	下野	53 100.0	- -	5 9.4	30 56.6	5 9.4	2 3.8	9 17.0	2 3.8	5 9.4
	大矢知	124 100.0	3 2.4	14 11.3	59 47.6	10 8.1	- -	38 30.6	- -	11 8.9
	河原田	25 100.0	- -	3 12.0	11 44.0	- -	- -	11 44.0	- -	- -
	水沢	26 100.0	- -	2 7.7	8 30.8	9 34.6	3 11.5	3 11.5	1 3.8	8 30.8
	保々	45 100.0	1 2.2	4 8.9	24 53.3	3 6.7	3 6.7	8 17.8	2 4.4	6 13.3
	海蔵	84 100.0	4 4.8	15 17.9	34 40.5	5 6.0	2 2.4	23 27.4	1 1.2	5 6.0
	橋北	38 100.0	- -	4 10.5	12 31.6	4 10.5	1 2.6	15 39.5	2 5.3	2 5.3
	桶	62 100.0	- -	8 12.9	35 56.5	5 8.1	3 4.8	9 14.5	2 3.2	6 9.7

	全体	満足度/8産業振興への取り組み							期待 特に期待する	
		非常に満足している	満足している	ふつう	不満である	非常に不満である	わからない	無回答		
全体	1943 100.0	26 1.3	166 8.5	837 43.1	186 9.6	36 1.9	625 32.2	67 3.4	171 8.8	
性別	男	835 100.0	11 1.3	85 10.2	364 43.6	112 13.4	21 2.5	219 26.2	23 2.8	92 11.0
	女	1075 100.0	15 1.4	81 7.5	460 42.8	74 6.9	15 1.4	395 36.7	35 3.3	73 6.8
	その他	3 100.0	-	-	2 66.7	-	-	1 33.3	-	-
年齢	20歳未満	24 100.0	2 8.3	2 8.3	7 29.2	2 8.3	-	11 45.8	-	1 4.2
	20歳代	113 100.0	6 5.3	12 10.6	42 37.2	9 8.0	2 1.8	41 36.3	1 0.9	14 12.4
	30歳代	193 100.0	5 2.6	19 9.8	76 39.4	17 8.8	4 2.1	67 34.7	5 2.6	19 9.8
	40歳代	284 100.0	3 1.1	31 10.9	134 47.2	22 7.7	6 2.1	82 28.9	6 2.1	37 13.0
	50歳代	361 100.0	3 0.8	31 8.6	170 47.1	37 10.2	10 2.8	104 28.8	6 1.7	39 10.8
	60歳代	343 100.0	2 0.6	29 8.5	158 46.1	40 11.7	8 2.3	94 27.4	12 3.5	31 9.0
	70歳以上	602 100.0	4 0.7	41 6.8	244 40.5	59 9.8	6 1.0	219 36.4	29 4.8	27 4.5
居住年数	2年未満	51 100.0	2 3.9	6 11.8	18 35.3	2 3.9	2 3.9	16 31.4	5 9.8	9 17.6
	2年以上5年未満	80 100.0	2 2.5	9 11.3	34 42.5	5 6.3	1 1.3	25 31.3	4 5.0	6 7.5
	5年以上10年未満	81 100.0	2 2.5	7 8.6	31 38.3	6 7.4	-	34 42.0	1 1.2	12 14.8
	10年以上20年未満	202 100.0	7 3.5	24 11.9	89 44.1	13 6.4	7 3.5	57 28.2	5 2.5	25 12.4
	20年以上	1501 100.0	13 0.9	119 7.9	656 43.7	160 10.7	26 1.7	483 32.2	44 2.9	117 7.8
中学生以下	いる	429 100.0	7 1.6	36 8.4	193 45.0	40 9.3	8 1.9	135 31.5	10 2.3	43 10.0
	いない	1489 100.0	19 1.3	130 8.7	636 42.7	146 9.8	28 1.9	481 32.3	49 3.3	127 8.5
65歳以上	いる	957 100.0	11 1.1	73 7.6	412 43.1	100 10.4	14 1.5	316 33.0	31 3.2	69 7.2
	いない	953 100.0	14 1.5	93 9.8	413 43.3	86 9.0	22 2.3	298 31.3	27 2.8	99 10.4
地区	中部	147 100.0	4 2.7	15 10.2	62 42.2	11 7.5	2 1.4	47 32.0	6 4.1	17 11.6
	富洲原	53 100.0	-	5 9.4	17 32.1	6 11.3	2 3.8	20 37.7	3 5.7	6 11.3
	富田	79 100.0	1 1.3	4 5.1	36 45.6	9 11.4	2 2.5	23 29.1	4 5.1	9 11.4
	羽津	95 100.0	1 1.1	4 4.2	44 46.3	13 13.7	1 1.1	30 31.6	2 2.1	9 9.5
	常盤	154 100.0	-	14 9.1	60 39.0	10 6.5	3 1.9	63 40.9	4 2.6	18 11.7
	日永	111 100.0	1 0.9	8 7.2	50 45.0	14 12.6	2 1.8	35 31.5	1 0.9	7 6.3
	四郷	148 100.0	2 1.4	8 5.4	63 42.6	19 12.8	5 3.4	43 29.1	8 5.4	9 6.1
	内部	106 100.0	3 2.8	15 14.2	50 47.2	6 5.7	1 0.9	30 28.3	1 0.9	8 7.5
	塩浜	37 100.0	-	2 5.4	20 54.1	3 8.1	-	10 27.0	2 5.4	3 8.1
	小山田	32 100.0	-	3 9.4	14 43.8	3 9.4	-	12 37.5	-	2 6.3
	川島	82 100.0	1 1.2	8 9.8	40 48.8	8 9.8	-	25 30.5	-	7 8.5
	神前	33 100.0	-	6 18.2	8 24.2	7 21.2	-	11 33.3	1 3.0	2 6.1
	桜	105 100.0	-	10 9.5	57 54.3	9 8.6	2 1.9	27 25.7	-	7 6.7
	三重	140 100.0	5 3.6	13 9.3	60 42.9	13 9.3	3 2.1	42 30.0	4 2.9	9 6.4
	県	44 100.0	-	2 4.5	15 34.1	3 6.8	-	21 47.7	3 6.8	3 6.8
	八郷	87 100.0	1 1.1	8 9.2	35 40.2	7 8.0	1 1.1	32 36.8	3 3.4	10 11.5
	下野	53 100.0	-	5 9.4	25 47.2	5 9.4	2 3.8	14 26.4	2 3.8	7 13.2
	大矢知	124 100.0	1 0.8	9 7.3	60 48.4	6 4.8	-	45 36.3	3 2.4	16 12.9
	河原田	25 100.0	-	3 12.0	7 28.0	3 12.0	1 4.0	11 44.0	-	-
	水沢	26 100.0	-	1 3.8	10 38.5	8 30.8	1 3.8	5 19.2	1 3.8	4 15.4
	保々	45 100.0	2 4.4	4 8.9	21 46.7	3 6.7	2 4.4	11 24.4	2 4.4	3 6.7
	海蔵	84 100.0	3 3.6	10 11.9	29 34.5	9 10.7	2 2.4	27 32.1	4 4.8	6 7.1
	橋北	38 100.0	1 2.6	4 10.5	14 36.8	3 7.9	1 2.6	12 31.6	3 7.9	2 5.3
	桶	62 100.0	-	4 6.5	32 51.6	7 11.3	3 4.8	14 22.6	2 3.2	5 8.1

	全体	満足度/9中心市街地の活性化							期待	
		非常に満足している	満足している	ふつう	不満である	非常に不満である	わからない	無回答	特に期待する	
全体	1943 100.0	34 1.7	245 12.6	910 46.8	267 13.7	55 2.8	387 19.9	45 2.3	197 10.1	
性別	男	835 100.0	15 1.8	105 12.6	375 44.9	141 16.9	33 4.0	151 18.1	15 1.8	88 10.5
	女	1075 100.0	19 1.8	139 12.9	524 48.7	120 11.2	22 2.0	228 21.2	23 2.1	104 9.7
	その他	3 100.0	-	-	1 33.3	1 33.3	-	1 33.3	-	-
年齢	20歳未満	24 100.0	3 12.5	2 8.3	11 45.8	1 4.2	-	7 29.2	-	2 8.3
	20歳代	113 100.0	9 8.0	18 15.9	46 40.7	9 8.0	1 0.9	28 24.8	2 1.8	17 15.0
	30歳代	193 100.0	6 3.1	37 19.2	82 42.5	24 12.4	5 2.6	37 19.2	2 1.0	27 14.0
	40歳代	284 100.0	3 1.1	49 17.3	144 50.7	31 10.9	10 3.5	47 16.5	-	34 12.0
	50歳代	361 100.0	4 1.1	41 11.4	168 46.5	69 19.1	13 3.6	61 16.9	5 1.4	54 15.0
	60歳代	343 100.0	2 0.6	34 9.9	167 48.7	63 18.4	10 2.9	63 18.4	4 1.2	31 9.0
	70歳以上	602 100.0	6 1.0	63 10.5	286 47.5	66 11.0	16 2.7	140 23.3	25 4.2	29 4.8
居住年数	2年未満	51 100.0	2 3.9	10 19.6	17 33.3	7 13.7	1 2.0	12 23.5	2 3.9	7 13.7
	2年以上5年未満	80 100.0	3 3.8	18 22.5	30 37.5	10 12.5	2 2.5	15 18.8	2 2.5	6 7.5
	5年以上10年未満	81 100.0	2 2.5	22 27.2	29 35.8	7 8.6	1 1.2	19 23.5	1 1.2	16 19.8
	10年以上20年未満	202 100.0	8 4.0	36 17.8	97 48.0	23 11.4	6 3.0	30 14.9	2 1.0	27 13.4
	20年以上	1501 100.0	19 1.3	157 10.5	727 48.4	217 14.5	45 3.0	305 20.3	31 2.1	138 9.2
中 学 生 以 降	同居家族 いる	429 100.0	8 1.9	76 17.7	202 47.1	47 11.0	10 2.3	80 18.6	6 1.4	54 12.6
	同居家族 いない	1489 100.0	26 1.7	169 11.3	699 46.9	217 14.6	45 3.0	302 20.3	31 2.1	141 9.5
6 5 歳 以 上	同居家族 いる	957 100.0	13 1.4	94 9.8	469 49.0	128 13.4	30 3.1	202 21.1	21 2.2	81 8.5
	同居家族 いない	953 100.0	20 2.1	151 15.8	430 45.1	136 14.3	25 2.6	176 18.5	15 1.6	113 11.9
地 区	中部	147 100.0	6 4.1	29 19.7	64 43.5	24 16.3	7 4.8	14 9.5	3 2.0	30 20.4
	富洲原	53 100.0	-	8 15.1	24 45.3	5 9.4	2 3.8	13 24.5	1 1.9	5 9.4
	富田	79 100.0	2 2.5	9 11.4	36 45.6	11 13.9	3 3.8	14 17.7	4 5.1	4 5.1
	羽津	95 100.0	-	11 11.6	43 45.3	21 22.1	1 1.1	16 16.8	3 3.2	10 10.5
	常磐	154 100.0	4 2.6	21 13.6	68 44.2	15 9.7	3 1.9	42 27.3	1 0.6	20 13.0
	日永	111 100.0	2 1.8	18 16.2	45 40.5	19 17.1	4 3.6	23 20.7	-	12 10.8
	四郷	148 100.0	2 1.4	13 8.8	73 49.3	24 16.2	5 3.4	25 16.9	6 4.1	14 9.5
	内部	106 100.0	2 1.9	20 18.9	50 47.2	8 7.5	3 2.8	23 21.7	-	13 12.3
	塩浜	37 100.0	-	5 13.5	18 48.6	6 16.2	-	7 18.9	1 2.7	1 2.7
	小山田	32 100.0	1 3.1	2 6.3	19 59.4	1 3.1	-	9 28.1	-	1 3.1
	川島	82 100.0	2 2.4	13 15.9	42 51.2	11 13.4	4 4.9	10 12.2	-	8 9.8
	神前	33 100.0	-	4 12.1	12 36.4	7 21.2	1 3.0	9 27.3	-	3 9.1
	桜	105 100.0	-	13 12.4	56 53.3	15 14.3	3 2.9	18 17.1	-	10 9.5
	三重	140 100.0	4 2.9	17 12.1	67 47.9	20 14.3	5 3.6	25 17.9	2 1.4	12 8.6
	県	44 100.0	-	2 4.5	27 61.4	2 4.5	-	10 22.7	3 6.8	1 2.3
	八郷	87 100.0	1 1.1	14 16.1	34 39.1	9 10.3	2 2.3	25 28.7	2 2.3	9 10.3
	下野	53 100.0	2 3.8	2 3.8	24 45.3	7 13.2	2 3.8	13 24.5	3 5.7	7 13.2
	大矢知	124 100.0	1 0.8	14 11.3	55 44.4	17 13.7	-	35 28.2	2 1.6	13 10.5
	河原田	25 100.0	-	1 4.0	11 44.0	5 20.0	-	7 28.0	1 4.0	1 4.0
	水沢	26 100.0	-	3 11.5	11 42.3	4 15.4	-	7 26.9	1 3.8	1 3.8
	保々	45 100.0	2 4.4	3 6.7	25 55.6	3 6.7	1 2.2	9 20.0	2 4.4	4 8.9
	海蔵	84 100.0	3 3.6	9 10.7	44 52.4	14 16.7	1 1.2	13 15.5	-	6 7.1
	橋北	38 100.0	-	5 13.2	17 44.7	6 15.8	2 5.3	7 18.4	1 2.6	3 7.9
	桶	62 100.0	-	7 11.3	33 53.2	9 14.5	6 9.7	6 9.7	1 1.6	6 9.7

	全体	満足度/10 観光の推進							期待 特に期待する	
		非常に満足している	満足している	ふつう	不満である	非常に不満である	わからない	無回答		
全体	1943 100.0	73 3.8	468 24.1	854 44.0	203 10.4	40 2.1	256 13.2	49 2.5	229 11.8	
性別	男	835 100.0	24 2.9	189 22.6	371 44.4	109 13.1	24 2.9	104 12.5	14 1.7	111 13.3
	女	1075 100.0	49 4.6	274 25.5	473 44.0	89 8.3	16 1.5	147 13.7	27 2.5	112 10.4
	その他	3 100.0	-	-	2 66.7	-	-	-	1 33.3	1 33.3
年齢	20歳未満	24 100.0	5 20.8	6 25.0	6 25.0	1 4.2	- 25.0	6 -	- -	5 20.8
	20歳代	113 100.0	11 9.7	28 24.8	51 45.1	6 5.3	2 1.8	15 13.3	- -	12 10.6
	30歳代	193 100.0	13 6.7	48 24.9	85 44.0	13 6.7	8 4.1	22 11.4	4 2.1	39 20.2
	40歳代	284 100.0	11 3.9	91 32.0	116 40.8	25 8.8	10 3.5	25 8.8	6 2.1	43 15.1
	50歳代	361 100.0	17 4.7	97 26.9	170 47.1	41 11.4	3 0.8	29 8.0	4 1.1	61 16.9
	60歳代	343 100.0	6 1.7	79 23.0	159 46.4	49 14.3	7 2.0	38 11.1	5 1.5	34 9.9
	70歳以上	602 100.0	9 1.5	116 19.3	262 43.5	64 10.6	10 1.7	118 19.6	23 3.8	32 5.3
居住年数	2年未満	51 100.0	2 3.9	14 27.5	18 35.3	3 5.9	2 3.9	9 17.6	3 5.9	7 13.7
	2年以上5年未満	80 100.0	5 6.3	25 31.3	29 36.3	3 3.8	2 2.5	13 16.3	3 3.8	11 13.8
	5年以上10年未満	81 100.0	5 6.2	19 23.5	36 44.4	7 8.6	4 4.9	9 11.1	1 1.2	16 19.8
	10年以上20年未満	202 100.0	17 8.4	68 33.7	80 39.6	11 5.4	3 1.5	21 10.4	2 1.0	36 17.8
	20年以上	1501 100.0	43 2.9	336 22.4	686 45.7	175 11.7	29 1.9	199 13.3	33 2.2	156 10.4
中 学 生 以 下	同居家族 いる	429 100.0	24 5.6	115 26.8	185 43.1	36 8.4	13 3.0	49 11.4	7 1.6	61 14.2
	同居家族 いない	1489 100.0	49 3.3	350 23.5	663 44.5	163 10.9	27 1.8	203 13.6	34 2.3	166 11.1
65歳 以 上	同居家族 いる	957 100.0	24 2.5	204 21.3	421 44.0	115 12.0	21 2.2	153 16.0	19 2.0	85 8.9
	同居家族 いない	953 100.0	48 5.0	260 27.3	425 44.6	84 8.8	19 2.0	97 10.2	20 2.1	141 14.8
地 区	中部	147 100.0	8 5.4	32 21.8	71 48.3	13 8.8	4 2.7	16 10.9	3 2.0	21 14.3
	富洲原	53 100.0	- -	15 28.3	24 45.3	3 5.7	2 3.8	7 13.2	2 3.8	5 9.4
	富田	79 100.0	5 6.3	17 21.5	35 44.3	11 13.9	1 1.3	6 7.6	4 5.1	11 13.9
	羽津	95 100.0	4 4.2	22 23.2	45 47.4	12 12.6	2 2.1	8 8.4	2 2.1	7 7.4
	常盤	154 100.0	4 2.6	37 24.0	76 49.4	8 5.2	4 2.6	23 14.9	2 1.3	26 16.9
	日永	111 100.0	3 2.7	27 24.3	48 43.2	15 13.5	2 1.8	16 14.4	- -	18 16.2
	四郷	148 100.0	5 3.4	28 18.9	65 43.9	21 14.2	1 0.7	22 14.9	6 4.1	14 9.5
	内部	106 100.0	2 1.9	35 33.0	44 41.5	7 6.6	2 1.9	14 13.2	2 1.9	16 15.1
	塩浜	37 100.0	1 2.7	5 13.5	18 48.6	4 10.8	2 5.4	6 16.2	1 2.7	3 8.1
	小山田	32 100.0	3 9.4	6 18.8	15 46.9	2 6.3	- -	5 15.6	1 3.1	2 6.3
	川島	82 100.0	3 3.7	21 25.6	36 43.9	13 15.9	2 2.4	6 7.3	1 1.2	10 12.2
	神前	33 100.0	- -	7 21.2	19 57.6	1 3.0	1 3.0	5 15.2	- -	- -
	桜	105 100.0	2 1.9	30 28.6	41 39.0	15 14.3	5 4.8	12 11.4	- -	10 9.5
	三重	140 100.0	9 6.4	36 25.7	57 40.7	15 10.7	4 2.9	17 12.1	2 1.4	18 12.9
	県	44 100.0	1 2.3	6 13.6	22 50.0	5 11.4	- -	8 18.2	2 4.5	5 11.4
	八郷	87 100.0	1 1.1	26 29.9	44 50.6	5 5.7	1 1.1	9 10.3	1 1.1	14 16.1
	下野	53 100.0	1 1.9	12 22.6	19 35.8	9 17.0	- -	10 18.9	2 3.8	2 3.8
	大矢知	124 100.0	4 3.2	27 21.8	58 46.8	12 9.7	- -	21 16.9	2 1.6	19 15.3
	河原田	25 100.0	2 8.0	6 24.0	8 32.0	2 8.0	1 4.0	6 24.0	- -	1 4.0
	水沢	26 100.0	- -	5 19.2	11 42.3	4 15.4	- -	5 19.2	1 3.8	3 11.5
	保々	45 100.0	2 4.4	12 26.7	20 44.4	1 2.2	1 2.2	7 15.6	2 4.4	4 8.9
	海蔵	84 100.0	7 8.3	29 34.5	31 36.9	4 4.8	1 1.2	11 13.1	1 1.2	5 6.0
	橋北	38 100.0	1 2.6	6 15.8	19 50.0	3 7.9	2 5.3	6 15.8	1 2.6	5 13.2
	桶	62 100.0	5 8.1	16 25.8	20 32.3	13 21.0	1 1.6	5 8.1	2 3.2	7 11.3

	全体	満足度/11 雇用および就労の促進							期待	
		非常に満足している	満足している	ふつう	不満である	非常に不満である	わからない	無回答	特に期待する	
全体	1943 100.0	21 1.1	163 8.4	840 43.2	318 16.4	92 4.7	454 23.4	55 2.8	317 16.3	
性別	男	835 100.0	10 1.2	67 8.0	383 45.9	139 16.6	39 4.7	181 21.7	16 1.9	129 15.4
	女	1075 100.0	11 1.0	94 8.7	448 41.7	176 16.4	52 4.8	264 24.6	30 2.8	180 16.7
	その他	3 100.0	-	-	-	1 33.3	1	-	1 33.3	3 100.0
年齢	20歳未満	24 100.0	1 4.2	4 16.7	9 37.5	1 4.2	-	9 37.5	-	3 12.5
	20歳代	113 100.0	6 5.3	14 12.4	46 40.7	17 15.0	3 2.7	24 21.2	3 2.7	19 16.8
	30歳代	193 100.0	2 1.0	18 9.3	89 46.1	26 13.5	11 5.7	42 21.8	5 2.6	44 22.8
	40歳代	284 100.0	1 0.4	28 9.9	116 40.8	49 17.3	20 7.0	67 23.6	3 1.1	55 19.4
	50歳代	361 100.0	4 1.1	28 7.8	151 41.8	77 21.3	21 5.8	76 21.1	4 1.1	74 20.5
	60歳代	343 100.0	2 0.6	23 6.7	171 49.9	57 16.6	20 5.8	64 18.7	6 1.7	57 16.6
	70歳以上	602 100.0	5 0.8	47 7.8	252 41.9	90 15.0	16 2.7	166 27.6	26 4.3	62 10.3
居住年数	2年未満	51 100.0	4 7.8	5 9.8	19 37.3	5 9.8	2 3.9	11 21.6	5 9.8	9 17.6
	2年以上5年未満	80 100.0	2 2.5	13 16.3	33 41.3	7 8.8	3 3.8	18 22.5	4 5.0	12 15.0
	5年以上10年未満	81 100.0	1 1.2	5 6.2	39 48.1	13 16.0	2 2.5	18 22.2	3 3.7	22 27.2
	10年以上20年未満	202 100.0	3 1.5	25 12.4	87 43.1	29 14.4	9 4.5	46 22.8	3 1.5	41 20.3
	20年以上	1501 100.0	11 0.7	114 7.6	652 43.4	263 17.5	76 5.1	352 23.5	33 2.2	231 15.4
中 学 生 以 降	同居家族 いる	429 100.0	3 0.7	45 10.5	184 42.9	70 16.3	22 5.1	97 22.6	8 1.9	73 17.0
	同居家族 いない	1489 100.0	18 1.2	118 7.9	649 43.6	246 16.5	69 4.6	350 23.5	39 2.6	243 16.3
65歳以上	同居家族 いる	957 100.0	9 0.9	77 8.0	415 43.4	160 16.7	36 3.8	235 24.6	25 2.6	131 13.7
	同居家族 いない	953 100.0	11 1.2	86 9.0	415 43.5	155 16.3	56 5.9	209 21.9	21 2.2	184 19.3
地 区	中部	147 100.0	2 1.4	14 9.5	59 40.1	18 12.2	9 6.1	41 27.9	4 2.7	23 15.6
	富洲原	53 100.0	-	6 11.3	21 39.6	6 11.3	2 3.8	16 30.2	2 3.8	6 11.3
	富田	79 100.0	2 2.5	3 3.8	30 38.0	15 19.0	5 6.3	20 25.3	4 5.1	13 16.5
	羽津	95 100.0	1 1.1	8 8.4	44 46.3	19 20.0	3 3.2	18 18.9	2 2.1	17 17.9
	常磐	154 100.0	1 0.6	13 8.4	64 41.6	15 9.7	9 5.8	48 31.2	4 2.6	28 18.2
	日永	111 100.0	3 2.7	8 7.2	51 45.9	14 12.6	10 9.0	24 21.6	1 0.9	27 24.3
	四郷	148 100.0	-	10 6.8	62 41.9	28 18.9	7 4.7	34 23.0	7 4.7	24 16.2
	内部	106 100.0	-	10 9.4	50 47.2	18 17.0	5 4.7	23 21.7	-	17 16.0
	塩浜	37 100.0	-	3 8.1	21 56.8	4 10.8	1 2.7	6 16.2	2 5.4	5 13.5
	小山田	32 100.0	-	6 18.8	12 37.5	3 9.4	2 6.3	9 28.1	-	6 18.8
	川島	82 100.0	-	9 11.0	37 45.1	19 23.2	1 1.2	16 19.5	-	12 14.6
	神前	33 100.0	-	1 3.0	12 36.4	5 15.2	3 9.1	11 33.3	1 3.0	4 12.1
	桜	105 100.0	-	9 8.6	43 41.0	27 25.7	6 5.7	20 19.0	-	22 21.0
	三重	140 100.0	5 3.6	14 10.0	61 43.6	23 16.4	6 4.3	28 20.0	3 2.1	20 14.3
	県	44 100.0	-	3 6.8	20 45.5	9 20.5	-	10 22.7	2 4.5	6 13.6
	八郷	87 100.0	-	10 11.5	37 42.5	11 12.6	3 3.4	24 27.6	2 2.3	13 14.9
	下野	53 100.0	1 1.9	5 9.4	20 37.7	12 22.6	1 1.9	12 22.6	2 3.8	7 13.2
	大矢知	124 100.0	2 1.6	7 5.6	61 49.2	20 16.1	4 3.2	29 23.4	1 0.8	25 20.2
	河原田	25 100.0	-	4 16.0	10 40.0	4 16.0	1 4.0	5 20.0	1 4.0	2 8.0
	水沢	26 100.0	-	2 7.7	11 42.3	5 19.2	1 3.8	6 23.1	1 3.8	3 11.5
	保々	45 100.0	2 4.4	4 8.9	23 51.1	6 13.3	-	8 17.8	2 4.4	6 13.3
	海蔵	84 100.0	2 2.4	8 9.5	33 39.3	16 19.0	7 8.3	18 21.4	-	13 15.5
	橋北	38 100.0	-	3 7.9	19 50.0	4 10.5	1 2.6	9 23.7	2 5.3	4 10.5
	桶	62 100.0	-	3 4.8	29 46.8	13 21.0	4 6.5	11 17.7	2 3.2	10 16.1

	全体	満足度/12 公共交通利用環境の向上							期待 特に期待する	
		非常に満足している	満足している	ふつう	不満である	非常に不満である	わからない	無回答		
全体	1943 100.0	42 2.2	268 13.8	843 43.4	433 22.3	127 6.5	179 9.2	51 2.6	360 18.5	
性別	男	835 100.0	15 1.8	114 13.7	367 44.0	186 22.3	67 8.0	67 8.0	19 2.3	143 17.1
	女	1075 100.0	27 2.5	150 14.0	463 43.1	243 22.6	58 5.4	110 10.2	24 2.2	210 19.5
	その他	3 100.0	-	-	1 33.3	1 33.3	1 33.3	-	-	2 66.7
年齢	20歳未満	24 100.0	3 12.5	5 20.8	8 33.3	3 12.5	-	5 20.8	-	5 20.8
	20歳代	113 100.0	8 7.1	20 17.7	48 42.5	19 16.8	4 3.5	12 10.6	2 1.8	29 25.7
	30歳代	193 100.0	9 4.7	41 21.2	71 36.8	39 20.2	13 6.7	17 8.8	3 1.6	41 21.2
	40歳代	284 100.0	3 1.1	44 15.5	131 46.1	60 21.1	18 6.3	26 9.2	2 0.7	58 20.4
	50歳代	361 100.0	6 1.7	48 13.3	155 42.9	77 21.3	33 9.1	34 9.4	8 2.2	81 22.4
	60歳代	343 100.0	3 0.9	36 10.5	160 46.6	88 25.7	25 7.3	26 7.6	5 1.5	62 18.1
	70歳以上	602 100.0	9 1.5	72 12.0	263 43.7	144 23.9	33 5.5	58 9.6	23 3.8	81 13.5
居住年数	2年未満	51 100.0	3 5.9	9 17.6	17 33.3	7 13.7	2 3.9	9 17.6	4 7.8	10 19.6
	2年以上5年未満	80 100.0	3 3.8	17 21.3	28 35.0	14 17.5	7 8.8	9 11.3	2 2.5	13 16.3
	5年以上10年未満	81 100.0	2 2.5	19 23.5	30 37.0	14 17.3	4 4.9	10 12.3	2 2.5	18 22.2
	10年以上20年未満	202 100.0	7 3.5	32 15.8	98 48.5	31 15.3	13 6.4	16 7.9	5 2.5	49 24.3
	20年以上	1501 100.0	27 1.8	188 12.5	659 43.9	363 24.2	100 6.7	133 8.9	31 2.1	268 17.9
中 学 生 以 下	いる	429 100.0	8 1.9	64 14.9	197 45.9	90 21.0	21 4.9	42 9.8	7 1.6	82 19.1
	いない	1489 100.0	34 2.3	203 13.6	637 42.8	339 22.8	105 7.1	135 9.1	36 2.4	277 18.6
6 5 歳 以 上	いる	957 100.0	19 2.0	107 11.2	433 45.2	233 24.3	59 6.2	84 8.8	22 2.3	157 16.4
	いない	953 100.0	22 2.3	159 16.7	399 41.9	194 20.4	67 7.0	92 9.7	20 2.1	201 21.1
地 区	中部	147 100.0	6 4.1	24 16.3	67 45.6	26 17.7	13 8.8	5 3.4	6 4.1	32 21.8
	富洲原	53 100.0	-	8 15.1	21 39.6	10 18.9	1 1.9	9 17.0	4 7.5	7 13.2
	富田	79 100.0	3 3.8	12 15.2	30 38.0	18 22.8	7 8.9	6 7.6	3 3.8	10 12.7
	羽津	95 100.0	2 2.1	10 10.5	45 47.4	24 25.3	5 5.3	7 7.4	2 2.1	25 26.3
	常盤	154 100.0	-	25 16.2	73 47.4	24 15.6	10 6.5	19 12.3	3 1.9	31 20.1
	日永	111 100.0	2 1.8	16 14.4	56 50.5	17 15.3	13 11.7	7 6.3	-	32 28.8
	四郷	148 100.0	2 1.4	20 13.5	66 44.6	31 20.9	13 8.8	12 8.1	4 2.7	22 14.9
	内部	106 100.0	4 3.8	19 17.9	45 42.5	23 21.7	3 2.8	12 11.3	-	19 17.9
	塩浜	37 100.0	-	4 10.8	19 51.4	6 16.2	4 10.8	3 8.1	1 2.7	4 10.8
	小山田	32 100.0	1 3.1	4 12.5	12 37.5	8 25.0	4 12.5	3 9.4	-	7 21.9
	川島	82 100.0	4 4.9	12 14.6	30 36.6	25 30.5	3 3.7	8 9.8	-	18 22.0
	神前	33 100.0	-	4 12.1	12 36.4	14 42.4	-	3 9.1	-	4 12.1
	桜	105 100.0	1 1.0	10 9.5	48 45.7	30 28.6	5 4.8	10 9.5	1 1.0	15 14.3
	三重	140 100.0	7 5.0	17 12.1	59 42.1	36 25.7	6 4.3	12 8.6	3 2.1	27 19.3
	県	44 100.0	-	6 13.6	19 43.2	10 22.7	2 4.5	4 9.1	3 6.8	8 18.2
	八郷	87 100.0	1 1.1	7 8.0	34 39.1	23 26.4	7 8.0	12 13.8	3 3.4	21 24.1
	下野	53 100.0	1 1.9	5 9.4	23 43.4	13 24.5	3 5.7	6 11.3	2 3.8	9 17.0
	大矢知	124 100.0	1 0.8	22 17.7	52 41.9	29 23.4	4 3.2	16 12.9	-	23 18.5
	河原田	25 100.0	-	3 12.0	7 28.0	6 24.0	6 24.0	2 8.0	1 4.0	5 20.0
	水沢	26 100.0	1 3.8	2 7.7	10 38.5	8 30.8	1 3.8	3 11.5	1 3.8	5 19.2
	保々	45 100.0	1 2.2	4 8.9	23 51.1	9 20.0	2 4.4	3 6.7	3 6.7	5 11.1
	海蔵	84 100.0	3 3.6	17 20.2	39 46.4	12 14.3	5 6.0	7 8.3	1 1.2	12 14.3
	橋北	38 100.0	-	7 18.4	19 50.0	5 13.2	2 5.3	4 10.5	1 2.6	2 5.3
	桶	62 100.0	2 3.2	7 11.3	22 35.5	19 30.6	7 11.3	4 6.5	1 1.6	15 24.2

	全体	満足度/13 道路や橋梁の維持管理							期待	
		非常に満足している	満足している	ふつう	不満である	非常に不満である	わからない	無回答	特に期待する	
全体	1943 100.0	31 1.6	252 13.0	921 47.4	377 19.4	127 6.5	190 9.8	45 2.3	291 15.0	
性別	男	835 100.0	12 1.4	107 12.8	384 46.0	188 22.5	73 8.7	55 6.6	16 1.9	137 16.4
	女	1075 100.0	19 1.8	140 13.0	523 48.7	186 17.3	52 4.8	132 12.3	23 2.1	150 14.0
	その他	3 100.0	- -	- -	2 66.7	- -	1 33.3	- -	- -	1 33.3
年齢	20歳未満	24 100.0	2 8.3	4 16.7	11 45.8	1 4.2	2 8.3	4 16.7	- -	3 12.5
	20歳代	113 100.0	6 5.3	19 16.8	58 51.3	15 13.3	6 5.3	7 6.2	2 1.8	17 15.0
	30歳代	193 100.0	4 2.1	26 13.5	91 47.2	33 17.1	15 7.8	22 11.4	2 1.0	41 21.2
	40歳代	284 100.0	2 0.7	35 12.3	139 48.9	53 18.7	22 7.7	28 9.9	5 1.8	46 16.2
	50歳代	361 100.0	4 1.1	44 12.2	165 45.7	91 25.2	31 8.6	23 6.4	3 0.8	63 17.5
	60歳代	343 100.0	1 0.3	27 7.9	171 49.9	81 23.6	21 6.1	35 10.2	7 2.0	52 15.2
	70歳以上	602 100.0	11 1.8	94 15.6	277 46.0	102 16.9	29 4.8	69 11.5	20 3.3	68 11.3
居住年数	2年未満	51 100.0	2 3.9	10 19.6	17 33.3	4 7.8	5 9.8	9 17.6	4 7.8	8 15.7
	2年以上5年未満	80 100.0	4 5.0	10 12.5	38 47.5	13 16.3	5 6.3	9 11.3	1 1.3	10 12.5
	5年以上10年未満	81 100.0	1 1.2	10 12.3	34 42.0	17 21.0	7 8.6	11 13.6	1 1.2	12 14.8
	10年以上20年未満	202 100.0	6 3.0	27 13.4	94 46.5	43 21.3	15 7.4	15 7.4	2 1.0	41 20.3
	20年以上	1501 100.0	18 1.2	190 12.7	726 48.4	299 19.9	93 6.2	144 9.6	31 2.1	219 14.6
中 下 学 生 以 降	同居家族 いる	429 100.0	3 0.7	56 13.1	203 47.3	84 19.6	28 6.5	48 11.2	7 1.6	71 16.6
	同居家族 いない	1489 100.0	28 1.9	193 13.0	708 47.5	291 19.5	98 6.6	140 9.4	31 2.1	219 14.7
65 歳 以 上	同居家族 いる	957 100.0	17 1.8	127 13.3	450 47.0	187 19.5	55 5.7	97 10.1	24 2.5	132 13.8
	同居家族 いない	953 100.0	13 1.4	121 12.7	457 48.0	189 19.8	71 7.5	88 9.2	14 1.5	157 16.5
地 区	中部	147 100.0	2 1.4	18 12.2	65 44.2	29 19.7	14 9.5	16 10.9	3 2.0	27 18.4
	富洲原	53 100.0	- -	5 9.4	28 52.8	9 17.0	4 7.5	4 7.5	3 5.7	7 13.2
	富田	79 100.0	1 1.3	9 11.4	44 55.7	6 7.6	7 8.9	10 12.7	2 2.5	11 13.9
	羽津	95 100.0	1 1.1	13 13.7	43 45.3	19 20.0	8 8.4	9 9.5	2 2.1	13 13.7
	常盤	154 100.0	1 0.6	19 12.3	70 45.5	29 18.8	10 6.5	22 14.3	3 1.9	28 18.2
	日永	111 100.0	2 1.8	11 9.9	63 56.8	16 14.4	7 6.3	12 10.8	- -	18 16.2
	四郷	148 100.0	2 1.4	20 13.5	66 44.6	32 21.6	9 6.1	14 9.5	5 3.4	22 14.9
	内部	106 100.0	4 3.8	9 8.5	57 53.8	12 11.3	9 8.5	14 13.2	1 0.9	15 14.2
	塩浜	37 100.0	1 2.7	6 16.2	19 51.4	5 13.5	2 5.4	3 8.1	1 2.7	6 16.2
	小山田	32 100.0	1 3.1	4 12.5	14 43.8	6 18.8	5 15.6	2 6.3	- -	6 18.8
	川島	82 100.0	- -	10 12.2	40 48.8	21 25.6	4 4.9	6 7.3	1 1.2	14 17.1
	神前	33 100.0	- -	8 24.2	14 42.4	7 21.2	2 6.1	2 6.1	- -	4 12.1
	桜	105 100.0	2 1.9	14 13.3	47 44.8	30 28.6	4 3.8	6 5.7	2 1.9	14 13.3
	三重	140 100.0	3 2.1	20 14.3	62 44.3	30 21.4	11 7.9	11 7.9	3 2.1	22 15.7
	県	44 100.0	- -	1 2.3	26 59.1	8 18.2	2 4.5	6 13.6	1 2.3	8 18.2
	八郷	87 100.0	- -	14 16.1	44 50.6	16 18.4	4 4.6	7 8.0	2 2.3	13 14.9
	下野	53 100.0	- -	12 22.6	24 45.3	13 24.5	1 1.9	2 3.8	1 1.9	6 11.3
	大矢知	124 100.0	4 3.2	12 9.7	60 48.4	24 19.4	6 4.8	17 13.7	1 0.8	18 14.5
	河原田	25 100.0	- -	4 16.0	8 32.0	9 36.0	2 8.0	2 8.0	- -	2 8.0
	水沢	26 100.0	2 7.7	1 3.8	12 46.2	7 26.9	1 3.8	2 7.7	1 3.8	5 19.2
	保々	45 100.0	1 2.2	10 22.2	15 33.3	11 24.4	3 6.7	3 6.7	2 4.4	6 13.3
	海蔵	84 100.0	3 3.6	14 16.7	34 40.5	15 17.9	7 8.3	10 11.9	1 1.2	12 14.3
	橋北	38 100.0	1 2.6	6 15.8	20 52.6	5 13.2	- -	4 10.5	2 5.3	2 5.3
	桶	62 100.0	- -	10 16.1	31 50.0	15 24.2	3 4.8	3 4.8	- -	9 14.5

	全体	満足度/14 移動しやすい道路網の整備							期待	
		非常に満足している	満足している	ふつう	不満である	非常に不満である	わからない	無回答	特に期待する	
全体	1943 100.0	52 2.7	353 18.2	707 36.4	407 20.9	195 10.0	178 9.2	51 2.6	425 21.9	
性別	男	835 100.0	26 3.1	154 18.4	267 32.0	201 24.1	120 14.4	50 6.0	17 2.0	215 25.7
	女	1075 100.0	25 2.3	197 18.3	427 39.7	201 18.7	74 6.9	124 11.5	27 2.5	203 18.9
	その他	3 100.0	-	-	-	2 66.7	1 33.3	-	-	2 66.7
年齢	20歳未満	24 100.0	1 4.2	6 25.0	9 37.5	1 4.2	2 8.3	5 20.8	-	4 16.7
	20歳代	113 100.0	8 7.1	19 16.8	38 33.6	25 22.1	9 8.0	10 8.8	4 3.5	32 28.3
	30歳代	193 100.0	13 6.7	34 17.6	63 32.6	40 20.7	35 18.1	7 3.6	1 0.5	68 35.2
	40歳代	284 100.0	3 1.1	52 18.3	106 37.3	55 19.4	45 15.8	19 6.7	4 1.4	80 28.2
	50歳代	361 100.0	8 2.2	68 18.8	121 33.5	91 25.2	47 13.0	21 5.8	5 1.4	95 26.3
	60歳代	343 100.0	4 1.2	56 16.3	130 37.9	91 26.5	31 9.0	26 7.6	5 1.5	72 21.0
	70歳以上	602 100.0	14 2.3	117 19.4	230 38.2	102 16.9	26 4.3	88 14.6	25 4.2	71 11.8
居住年数	2年未満	51 100.0	4 7.8	6 11.8	11 21.6	13 25.5	7 13.7	7 13.7	3 5.9	15 29.4
	2年以上5年未満	80 100.0	5 6.3	12 15.0	27 33.8	14 17.5	16 20.0	3 3.8	3 3.8	22 27.5
	5年以上10年未満	81 100.0	4 4.9	15 18.5	30 37.0	13 16.0	14 17.3	4 4.9	1 1.2	19 23.5
	10年以上20年未満	202 100.0	7 3.5	41 20.3	60 29.7	51 25.2	27 13.4	14 6.9	2 1.0	59 29.2
	20年以上	1501 100.0	32 2.1	276 18.4	567 37.8	314 20.9	130 8.7	146 9.7	36 2.4	307 20.5
中学生以下	いる	429 100.0	12 2.8	75 17.5	160 37.3	92 21.4	55 12.8	29 6.8	6 1.4	110 25.6
	いない	1489 100.0	40 2.7	278 18.7	537 36.1	309 20.8	140 9.4	147 9.9	38 2.6	312 21.0
65歳以上	いる	957 100.0	25 2.6	185 19.3	359 37.5	191 20.0	64 6.7	103 10.8	30 3.1	166 17.3
	いない	953 100.0	25 2.6	167 17.5	335 35.2	213 22.4	131 13.7	68 7.1	14 1.5	255 26.8
地区	中部	147 100.0	4 2.7	22 15.0	61 41.5	28 19.0	15 10.2	12 8.2	5 3.4	31 21.1
	富洲原	53 100.0	1 1.9	15 28.3	17 32.1	10 18.9	2 3.8	5 9.4	3 5.7	7 13.2
	富田	79 100.0	1 1.3	16 20.3	28 35.4	15 19.0	10 12.7	7 8.9	2 2.5	16 20.3
	羽津	95 100.0	3 3.2	20 21.1	29 30.5	27 28.4	7 7.4	8 8.4	1 1.1	24 25.3
	常磐	154 100.0	3 1.9	24 15.6	53 34.4	31 20.1	16 10.4	23 14.9	4 2.6	34 22.1
	日永	111 100.0	4 3.6	15 13.5	39 35.1	26 23.4	14 12.6	12 10.8	1 0.9	34 30.6
	四郷	148 100.0	1 0.7	19 12.8	51 34.5	28 18.9	18 12.2	26 17.6	5 3.4	27 18.2
	内部	106 100.0	1 0.9	19 17.9	31 29.2	26 24.5	19 17.9	8 7.5	2 1.9	31 29.2
	塩浜	37 100.0	-	8 21.6	11 29.7	10 27.0	4 10.8	2 5.4	2 5.4	9 24.3
	小山田	32 100.0	1 3.1	7 21.9	12 37.5	8 25.0	3 9.4	1 3.1	-	10 31.3
	川島	82 100.0	5 6.1	13 15.9	25 30.5	23 28.0	12 14.6	4 4.9	-	22 26.8
	神前	33 100.0	-	8 24.2	10 30.3	11 33.3	1 3.0	3 9.1	-	6 18.2
	桜	105 100.0	2 1.9	19 18.1	44 41.9	24 22.9	9 8.6	6 5.7	1 1.0	23 21.9
	三重	140 100.0	6 4.3	38 27.1	47 33.6	26 18.6	9 6.4	10 7.1	4 2.9	27 19.3
	県	44 100.0	-	5 11.4	27 61.4	8 18.2	3 6.8	1 2.3	-	9 20.5
	八郷	87 100.0	3 3.4	16 18.4	32 36.8	19 21.8	10 11.5	4 4.6	3 3.4	21 24.1
	下野	53 100.0	1 1.9	13 24.5	22 41.5	10 18.9	3 5.7	3 5.7	1 1.9	8 15.1
	大矢知	124 100.0	6 4.8	25 20.2	47 37.9	20 16.1	13 10.5	12 9.7	1 0.8	31 25.0
	河原田	25 100.0	-	4 16.0	7 28.0	8 32.0	3 12.0	3 12.0	-	3 12.0
	水沢	26 100.0	-	4 15.4	12 46.2	4 15.4	3 11.5	2 7.7	1 3.8	8 30.8
	保々	45 100.0	2 4.4	14 31.1	16 35.6	7 15.6	3 6.7	1 2.2	2 4.4	6 13.3
	海蔵	84 100.0	5 6.0	17 20.2	31 36.9	14 16.7	5 6.0	10 11.9	2 2.4	16 19.0
	橋北	38 100.0	1 2.6	3 7.9	14 36.8	10 26.3	3 7.9	5 13.2	2 5.3	3 7.9
	桶	62 100.0	2 3.2	7 11.3	29 46.8	11 17.7	7 11.3	5 8.1	1 1.6	14 22.6

	全体	満足度/15 交通安全対策の充実							期待	
		非常に満足している	満足している	ふつう	不満である	非常に不満である	わからない	無回答	特に期待する	
全体	1943 100.0	34 1.7	241 12.4	1038 53.4	257 13.2	76 3.9	243 12.5	54 2.8	221 11.4	
性別	男	835 100.0	8 1.0	103 12.3	438 52.5	145 17.4	42 5.0	78 9.3	21 2.5	106 12.7
	女	1075 100.0	25 2.3	137 12.7	584 54.3	109 10.1	34 3.2	159 14.8	27 2.5	112 10.4
	その他	3 100.0	-	-	3 100.0	-	-	-	-	-
年齢	20歳未満	24 100.0	1 4.2	8 33.3	9 37.5	2 8.3	-	4 16.7	-	1 4.2
	20歳代	113 100.0	7 6.2	21 18.6	52 46.0	13 11.5	3 2.7	15 13.3	2 1.8	11 9.7
	30歳代	193 100.0	5 2.6	26 13.5	94 48.7	30 15.5	10 5.2	23 11.9	5 2.6	33 17.1
	40歳代	284 100.0	4 1.4	38 13.4	158 55.6	43 15.1	13 4.6	27 9.5	1 0.4	43 15.1
	50歳代	361 100.0	4 1.1	34 9.4	203 56.2	64 17.7	16 4.4	37 10.2	3 0.8	47 13.0
	60歳代	343 100.0	1 0.3	32 9.3	189 55.1	46 13.4	22 6.4	46 13.4	7 2.0	38 11.1
	70歳以上	602 100.0	10 1.7	81 13.5	324 53.8	57 9.5	12 2.0	88 14.6	30 5.0	47 7.8
居住年数	2年未満	51 100.0	1 2.0	7 13.7	23 45.1	3 5.9	3 5.9	10 19.6	4 7.8	1 2.0
	2年以上5年未満	80 100.0	3 3.8	12 15.0	35 43.8	10 12.5	5 6.3	13 16.3	2 2.5	12 15.0
	5年以上10年未満	81 100.0	2 2.5	6 7.4	39 48.1	14 17.3	7 8.6	11 13.6	2 2.5	16 19.8
	10年以上20年未満	202 100.0	7 3.5	38 18.8	98 48.5	33 16.3	9 4.5	16 7.9	1 0.5	27 13.4
	20年以上	1501 100.0	20 1.3	175 11.7	831 55.4	195 13.0	52 3.5	189 12.6	39 2.6	164 10.9
中 学 生 以 下	同居家族 いる	429 100.0	10 2.3	54 12.6	227 52.9	76 17.7	14 3.3	37 8.6	11 2.6	68 15.9
	同居家族 いない	1489 100.0	23 1.5	187 12.6	800 53.7	177 11.9	62 4.2	204 13.7	36 2.4	152 10.2
65歳 以 上	同居家族 いる	957 100.0	17 1.8	122 12.7	522 54.5	116 12.1	26 2.7	121 12.6	33 3.4	95 9.9
	同居家族 いない	953 100.0	15 1.6	119 12.5	500 52.5	138 14.5	50 5.2	117 12.3	14 1.5	123 12.9
地 区	中部	147 100.0	3 2.0	19 12.9	82 55.8	11 7.5	7 4.8	20 13.6	5 3.4	17 11.6
	富洲原	53 100.0	-	7 13.2	30 56.6	4 7.5	3 5.7	7 13.2	2 3.8	6 11.3
	富田	79 100.0	2 2.5	8 10.1	49 62.0	6 7.6	3 3.8	9 11.4	2 2.5	8 10.1
	羽津	95 100.0	1 1.1	16 16.8	48 50.5	14 14.7	4 4.2	10 10.5	2 2.1	7 7.4
	常盤	154 100.0	-	21 13.6	64 41.6	25 16.2	10 6.5	30 19.5	4 2.6	24 15.6
	日永	111 100.0	2 1.8	12 10.8	60 54.1	18 16.2	7 6.3	12 10.8	-	16 14.4
	四郷	148 100.0	3 2.0	14 9.5	79 53.4	20 13.5	5 3.4	23 15.5	4 2.7	14 9.5
	内部	106 100.0	2 1.9	10 9.4	54 50.9	18 17.0	4 3.8	16 15.1	2 1.9	11 10.4
	塩浜	37 100.0	2 5.4	2 5.4	25 67.6	3 8.1	2 5.4	2 5.4	1 2.7	6 16.2
	小山田	32 100.0	-	4 12.5	21 65.6	3 9.4	-	3 9.4	1 3.1	4 12.5
	川島	82 100.0	2 2.4	12 14.6	55 67.1	6 7.3	2 2.4	3 3.7	2 2.4	12 14.6
	神前	33 100.0	2 6.1	3 9.1	16 48.5	2 6.1	1 3.0	9 27.3	-	2 6.1
	桜	105 100.0	-	18 17.1	59 56.2	14 13.3	1 1.0	12 11.4	1 1.0	9 8.6
	三重	140 100.0	4 2.9	19 13.6	63 45.0	22 15.7	4 2.9	23 16.4	5 3.6	15 10.7
	県	44 100.0	-	5 11.4	26 59.1	6 13.6	-	6 13.6	1 2.3	7 15.9
	八郷	87 100.0	-	10 11.5	48 55.2	15 17.2	2 2.3	10 11.5	2 2.3	12 13.8
	下野	53 100.0	1 1.9	7 13.2	27 50.9	10 18.9	-	6 11.3	2 3.8	3 5.7
	大矢知	124 100.0	1 0.8	12 9.7	63 50.8	21 16.9	9 7.3	16 12.9	2 1.6	21 16.9
	河原田	25 100.0	-	4 16.0	13 52.0	5 20.0	1 4.0	2 8.0	-	-
	水沢	26 100.0	1 3.8	2 7.7	17 65.4	3 11.5	1 3.8	1 3.8	1 3.8	3 11.5
	保々	45 100.0	1 2.2	6 13.3	23 51.1	10 22.2	1 2.2	1 2.2	3 6.7	7 15.6
	海蔵	84 100.0	4 4.8	11 13.1	46 54.8	9 10.7	4 4.8	9 10.7	1 1.2	6 7.1
	橋北	38 100.0	-	7 18.4	19 50.0	3 7.9	1 2.6	6 15.8	2 5.3	4 10.5
	桶	62 100.0	2 3.2	12 19.4	33 53.2	7 11.3	3 4.8	3 4.8	2 3.2	6 9.7

	全体	満足度/16 親しまれる港づくり							期待	
		非常に満足している	満足している	ふつう	不満である	非常に不満である	わからない	無回答	特に期待する	
全体	1943 100.0	42 2.2	283 14.6	966 49.7	159 8.2	34 1.7	418 21.5	41 2.1	130 6.7	
性別	男	835 100.0	15 1.8	115 13.8	400 47.9	93 11.1	18 2.2	181 21.7	13 1.6	69 8.3
	女	1075 100.0	27 2.5	165 15.3	547 50.9	65 6.0	16 1.5	233 21.7	22 2.0	58 5.4
	その他	3 100.0	-	-	3 100.0	-	-	-	-	-
年齢	20歳未満	24 100.0	2 8.3	4 16.7	7 29.2	1 4.2	2 8.3	8 33.3	-	4 16.7
	20歳代	113 100.0	7 6.2	22 19.5	52 46.0	7 6.2	-	24 21.2	1 0.9	10 8.8
	30歳代	193 100.0	7 3.6	31 16.1	94 48.7	15 7.8	4 2.1	41 21.2	1 0.5	20 10.4
	40歳代	284 100.0	4 1.4	50 17.6	141 49.6	20 7.0	7 2.5	60 21.1	2 0.7	24 8.5
	50歳代	361 100.0	5 1.4	50 13.9	190 52.6	42 11.6	7 1.9	65 18.0	2 0.6	38 10.5
	60歳代	343 100.0	5 1.5	36 10.5	194 56.6	25 7.3	9 2.6	69 20.1	5 1.5	19 5.5
	70歳以上	602 100.0	11 1.8	86 14.3	280 46.5	48 8.0	5 0.8	148 24.6	24 4.0	14 2.3
居住年数	2年未満	51 100.0	1 2.0	7 13.7	20 39.2	2 3.9	1 2.0	17 33.3	3 5.9	3 5.9
	2年以上5年未満	80 100.0	3 3.8	15 18.8	36 45.0	6 7.5	3 3.8	15 18.8	2 2.5	7 8.8
	5年以上10年未満	81 100.0	2 2.5	10 12.3	40 49.4	5 6.2	1 1.2	23 28.4	-	9 11.1
	10年以上20年未満	202 100.0	9 4.5	35 17.3	95 47.0	17 8.4	6 3.0	40 19.8	-	24 11.9
	20年以上	1501 100.0	27 1.8	213 14.2	763 50.8	128 8.5	23 1.5	317 21.1	30 2.0	85 5.7
中学生以下	いる	429 100.0	12 2.8	61 14.2	218 50.8	37 8.6	11 2.6	84 19.6	6 1.4	36 8.4
	いない	1489 100.0	30 2.0	219 14.7	738 49.6	121 8.1	23 1.5	330 22.2	28 1.9	93 6.2
65歳以上	いる	957 100.0	19 2.0	138 14.4	466 48.7	72 7.5	15 1.6	222 23.2	25 2.6	43 4.5
	いない	953 100.0	22 2.3	143 15.0	487 51.1	86 9.0	19 2.0	187 19.6	9 0.9	85 8.9
地区	中部	147 100.0	4 2.7	19 12.9	76 51.7	10 6.8	1 0.7	33 22.4	4 2.7	13 8.8
	富洲原	53 100.0	1 1.9	12 22.6	23 43.4	5 9.4	1 1.9	10 18.9	1 1.9	6 11.3
	富田	79 100.0	2 2.5	11 13.9	40 50.6	9 11.4	2 2.5	13 16.5	2 2.5	6 7.6
	羽津	95 100.0	2 2.1	13 13.7	55 57.9	9 9.5	4 4.2	11 11.6	1 1.1	8 8.4
	常磐	154 100.0	3 1.9	20 13.0	71 46.1	8 5.2	3 1.9	46 29.9	3 1.9	9 5.8
	日永	111 100.0	1 0.9	15 13.5	55 49.5	9 8.1	5 4.5	26 23.4	-	11 9.9
	四郷	148 100.0	4 2.7	14 9.5	75 50.7	9 6.1	4 2.7	37 25.0	5 3.4	9 6.1
	内部	106 100.0	2 1.9	16 15.1	53 50.0	11 10.4	2 1.9	22 20.8	-	10 9.4
	塩浜	37 100.0	-	4 10.8	24 64.9	2 5.4	1 2.7	6 16.2	-	1 2.7
	小山田	32 100.0	2 6.3	4 12.5	15 46.9	-	-	10 31.3	1 3.1	-
	川島	82 100.0	2 2.4	8 9.8	49 59.8	10 12.2	-	11 13.4	2 2.4	6 7.3
	神前	33 100.0	-	9 27.3	8 24.2	2 6.1	-	14 42.4	-	1 3.0
	桜	105 100.0	-	19 18.1	56 53.3	13 12.4	1 1.0	15 14.3	1 1.0	6 5.7
	三重	140 100.0	6 4.3	22 15.7	59 42.1	17 12.1	3 2.1	31 22.1	2 1.4	8 5.7
	県	44 100.0	-	3 6.8	20 45.5	3 6.8	-	18 40.9	-	2 4.5
	八郷	87 100.0	-	15 17.2	40 46.0	7 8.0	-	23 26.4	2 2.3	7 8.0
	下野	53 100.0	1 1.9	8 15.1	29 54.7	3 5.7	-	11 20.8	1 1.9	4 7.5
	大矢知	124 100.0	1 0.8	23 18.5	65 52.4	5 4.0	-	28 22.6	2 1.6	10 8.1
	河原田	25 100.0	2 8.0	5 20.0	11 44.0	2 8.0	-	5 20.0	-	-
	水沢	26 100.0	1 3.8	3 11.5	11 42.3	-	1 3.8	9 34.6	1 3.8	-
	保々	45 100.0	2 4.4	5 11.1	25 55.6	4 8.9	-	6 13.3	3 6.7	2 4.4
	海蔵	84 100.0	4 4.8	16 19.0	43 51.2	7 8.3	2 2.4	11 13.1	1 1.2	5 6.0
	橋北	38 100.0	1 2.6	5 13.2	18 47.4	5 13.2	-	7 18.4	2 5.3	2 5.3
	桶	62 100.0	1 1.6	9 14.5	32 51.6	7 11.3	3 4.8	10 16.1	-	3 4.8

	全体	満足度/17 災害に強いまちづくり							期待	
		非常に満足している	満足している	ふつう	不満である	非常に不満である	わからない	無回答	特に期待する	
全体	1943 100.0	32 1.6	244 12.6	1080 55.6	222 11.4	48 2.5	256 13.2	61 3.1	283 14.6	
性別	男	835 100.0	14 1.7	75 9.0	478 57.2	116 13.9	27 3.2	104 12.5	21 2.5	121 14.5
	女	1075 100.0	18 1.7	166 15.4	586 54.5	104 9.7	21 2.0	148 13.8	32 3.0	157 14.6
	その他	3 100.0	-	-	2 66.7	-	-	-	1 33.3	1 33.3
年齢	20歳未満	24 100.0	2 8.3	4 16.7	10 41.7	1 4.2	-	6 25.0	1 4.2	4 16.7
	20歳代	113 100.0	8 7.1	17 15.0	51 45.1	8 7.1	4 3.5	24 21.2	1 0.9	21 18.6
	30歳代	193 100.0	5 2.6	25 13.0	91 47.2	24 12.4	7 3.6	37 19.2	4 2.1	43 22.3
	40歳代	284 100.0	2 0.7	46 16.2	161 56.7	24 8.5	9 3.2	37 13.0	5 1.8	42 14.8
	50歳代	361 100.0	4 1.1	37 10.2	217 60.1	49 13.6	9 2.5	38 10.5	7 1.9	60 16.6
	60歳代	343 100.0	3 0.9	31 9.0	203 59.2	55 16.0	9 2.6	33 9.6	9 2.6	51 14.9
	70歳以上	602 100.0	7 1.2	83 13.8	337 56.0	59 9.8	10 1.7	79 13.1	27 4.5	60 10.0
居住年数	2年未満	51 100.0	1 2.0	4 7.8	24 47.1	3 5.9	1 2.0	14 27.5	4 7.8	9 17.6
	2年以上5年未満	80 100.0	3 3.8	15 18.8	37 46.3	7 8.8	2 2.5	13 16.3	3 3.8	9 11.3
	5年以上10年未満	81 100.0	1 1.2	8 9.9	43 53.1	8 9.9	-	19 23.5	2 2.5	19 23.5
	10年以上20年未満	202 100.0	6 3.0	37 18.3	101 50.0	23 11.4	9 4.5	25 12.4	1 0.5	35 17.3
	20年以上	1501 100.0	21 1.4	179 11.9	861 57.4	179 11.9	36 2.4	180 12.0	45 3.0	209 13.9
中学生以下	同居家族 いる	429 100.0	4 0.9	58 13.5	246 57.3	36 8.4	12 2.8	63 14.7	10 2.3	68 15.9
	同居家族 いない	1489 100.0	28 1.9	185 12.4	822 55.2	183 12.3	36 2.4	191 12.8	44 3.0	214 14.4
65歳以上	同居家族 いる	957 100.0	15 1.6	124 13.0	536 56.0	106 11.1	21 2.2	121 12.6	34 3.6	124 13.0
	同居家族 いない	953 100.0	16 1.7	120 12.6	529 55.5	113 11.9	27 2.8	128 13.4	20 2.1	157 16.5
地区	中部	147 100.0	4 2.7	18 12.2	89 60.5	10 6.8	3 2.0	18 12.2	5 3.4	23 15.6
	富洲原	53 100.0	-	9 17.0	26 49.1	4 7.5	4 7.5	8 15.1	2 3.8	6 11.3
	富田	79 100.0	3 3.8	9 11.4	42 53.2	10 12.7	3 3.8	10 12.7	2 2.5	12 15.2
	羽津	95 100.0	1 1.1	8 8.4	57 60.0	11 11.6	3 3.2	12 12.6	3 3.2	20 21.1
	常磐	154 100.0	2 1.3	24 15.6	79 51.3	13 8.4	4 2.6	23 18.2	4 2.6	28 18.2
	日永	111 100.0	2 1.8	13 11.7	61 55.0	17 15.3	4 3.6	14 12.6	-	22 19.8
	四郷	148 100.0	3 2.0	13 8.8	85 57.4	18 12.2	2 1.4	21 14.2	6 4.1	16 10.8
	内部	106 100.0	2 1.9	19 17.9	43 40.6	18 17.0	2 1.9	19 17.9	3 2.8	18 17.0
	塩浜	37 100.0	1 2.7	2 5.4	22 59.5	5 13.5	2 5.4	4 10.8	1 2.7	6 16.2
	小山田	32 100.0	1 3.1	2 6.3	20 62.5	1 3.1	-	7 21.9	1 3.1	2 6.3
	川島	82 100.0	-	10 12.2	54 65.9	8 9.8	1 1.2	8 9.8	1 1.2	15 18.3
	神前	33 100.0	-	5 15.2	17 51.5	8 24.2	-	3 9.1	-	4 12.1
	桜	105 100.0	1 1.0	10 9.5	66 62.9	14 13.3	2 1.9	9 8.6	3 2.9	10 9.5
	三重	140 100.0	4 2.9	19 13.6	73 52.1	18 12.9	5 3.6	17 12.1	4 2.9	19 13.6
	県	44 100.0	-	3 6.8	29 65.9	4 9.1	1 2.3	5 11.4	2 4.5	8 18.2
	八郷	87 100.0	-	12 13.8	49 56.3	9 10.3	1 1.1	13 14.9	3 3.4	13 14.9
	下野	53 100.0	-	9 17.0	24 45.3	6 11.3	-	11 20.8	3 5.7	8 15.1
	大矢知	124 100.0	1 0.8	18 14.5	72 58.1	14 11.3	2 1.6	15 12.1	2 1.6	17 13.7
	河原田	25 100.0	1 4.0	5 20.0	16 64.0	1 4.0	1 4.0	1 4.0	-	1 4.0
	水沢	26 100.0	-	2 7.7	15 57.7	2 7.7	-	6 23.1	1 3.8	3 11.5
	保々	45 100.0	2 4.4	3 6.7	30 66.7	6 13.3	-	2 4.4	2 4.4	5 11.1
	海蔵	84 100.0	3 3.6	13 15.5	45 53.6	5 6.0	2 2.4	15 17.9	1 1.2	7 8.3
	橋北	38 100.0	1 2.6	6 15.8	17 44.7	6 15.8	2 5.3	4 10.5	2 5.3	5 13.2
	桶	62 100.0	-	12 19.4	33 53.2	10 16.1	4 6.5	2 3.2	1 1.6	12 19.4

	全体	満足度/18 安全・安心なまちづくりの推進							期待	
		非常に満足している	満足している	ふつう	不満である	非常に不満である	わからない	無回答	特に期待する	
全体	1943 100.0	28 1.4	232 11.9	976 50.2	319 16.4	70 3.6	267 13.7	51 2.6	341 17.6	
性別	男	835 100.0	6 0.7	91 10.9	421 50.4	166 19.9	37 4.4	97 11.6	17 2.0	148 17.7
	女	1075 100.0	22 2.0	138 12.8	540 50.2	151 14.0	32 3.0	166 15.4	26 2.4	188 17.5
	その他	3 100.0	- -	- -	2 66.7	- -	- -	- -	1 33.3	1 33.3
年齢	20歳未満	24 100.0	1 4.2	5 20.8	12 50.0	1 4.2	- 20.8	5 -	- -	3 12.5
	20歳代	113 100.0	6 5.3	17 15.0	55 48.7	9 8.0	3 2.7	22 19.5	1 0.9	22 19.5
	30歳代	193 100.0	6 3.1	13 6.7	94 48.7	31 16.1	9 4.7	36 18.7	4 2.1	46 23.8
	40歳代	284 100.0	2 0.7	35 12.3	157 55.3	39 13.7	15 5.3	33 11.6	3 1.1	58 20.4
	50歳代	361 100.0	3 0.8	40 11.1	180 49.9	62 17.2	19 5.3	51 14.1	6 1.7	73 20.2
	60歳代	343 100.0	2 0.6	28 8.2	181 52.8	76 22.2	12 3.5	36 10.5	8 2.3	54 15.7
	70歳以上	602 100.0	7 1.2	92 15.3	289 48.0	99 16.4	11 1.8	82 13.6	22 3.7	83 13.8
居住年数	2年未満	51 100.0	1 2.0	4 7.8	23 45.1	6 11.8	2 3.9	11 21.6	4 7.8	9 17.6
	2年以上5年未満	80 100.0	2 2.5	10 12.5	36 45.0	11 13.8	4 5.0	13 16.3	4 5.0	16 20.0
	5年以上10年未満	81 100.0	2 2.5	6 7.4	45 55.6	6 7.4	2 2.5	18 22.2	2 2.5	21 25.9
	10年以上20年未満	202 100.0	4 2.0	26 12.9	101 50.0	34 16.8	11 5.4	24 11.9	2 1.0	40 19.8
	20年以上	1501 100.0	19 1.3	184 12.3	758 50.5	260 17.3	50 3.3	197 13.1	33 2.2	254 16.9
中 学 生 以 下	いる	429 100.0	7 1.6	44 10.3	227 52.9	65 15.2	14 3.3	64 14.9	8 1.9	87 20.3
	いない	1489 100.0	21 1.4	187 12.6	738 49.6	252 16.9	55 3.7	200 13.4	36 2.4	253 17.0
65 歳 以 上	いる	957 100.0	15 1.6	120 12.5	474 49.5	168 17.6	28 2.9	124 13.0	28 2.9	157 16.4
	いない	953 100.0	12 1.3	111 11.6	486 51.0	148 15.5	41 4.3	139 14.6	16 1.7	182 19.1
地 区	中部	147 100.0	7 4.8	21 14.3	73 49.7	15 10.2	5 3.4	22 15.0	4 2.7	33 22.4
	富洲原	53 100.0	- -	7 13.2	26 49.1	4 7.5	4 7.5	7 13.2	5 9.4	9 17.0
	富田	79 100.0	2 2.5	6 7.6	38 48.1	17 21.5	2 2.5	12 15.2	2 2.5	12 15.2
	羽津	95 100.0	- -	8 8.4	52 54.7	20 21.1	3 3.2	10 10.5	2 2.1	20 21.1
	常盤	154 100.0	1 0.6	20 13.0	75 48.7	19 12.3	4 2.6	31 20.1	4 2.6	29 18.8
	日永	111 100.0	2 1.8	13 11.7	58 52.3	14 12.6	8 7.2	16 14.4	- -	17 15.3
	四郷	148 100.0	1 0.7	11 7.4	80 54.1	30 20.3	3 2.0	19 12.8	4 2.7	25 16.9
	内部	106 100.0	4 3.8	15 14.2	42 39.6	19 17.9	5 4.7	20 18.9	1 0.9	18 17.0
	塩浜	37 100.0	- -	1 2.7	22 59.5	6 16.2	4 10.8	4 10.8	- -	7 18.9
	小山田	32 100.0	1 3.1	6 18.8	16 50.0	3 9.4	- -	6 18.8	- -	6 18.8
	川島	82 100.0	- -	11 13.4	49 59.8	12 14.6	1 1.2	8 9.8	1 1.2	17 20.7
	神前	33 100.0	- -	5 15.2	13 39.4	7 21.2	1 3.0	6 18.2	1 3.0	4 12.1
	桜	105 100.0	- -	15 14.3	50 47.6	27 25.7	5 4.8	6 5.7	2 1.9	21 20.0
	三重	140 100.0	4 2.9	13 9.3	70 50.0	27 19.3	5 3.6	16 11.4	5 3.6	25 17.9
	県	44 100.0	- -	2 4.5	27 61.4	6 13.6	- -	8 18.2	1 2.3	9 20.5
	八郷	87 100.0	- -	14 16.1	42 48.3	10 11.5	2 2.3	18 20.7	1 1.1	12 13.8
	下野	53 100.0	1 1.9	6 11.3	29 54.7	8 15.1	- -	7 13.2	2 3.8	8 15.1
	大矢知	124 100.0	- -	23 18.5	65 52.4	18 14.5	3 2.4	15 12.1	- -	22 17.7
	河原田	25 100.0	1 4.0	3 12.0	11 44.0	4 16.0	2 8.0	3 12.0	1 4.0	5 20.0
	水沢	26 100.0	- -	3 11.5	16 61.5	2 7.7	2 7.7	2 7.7	1 3.8	5 19.2
	保々	45 100.0	1 2.2	6 13.3	24 53.3	10 22.2	- -	2 4.4	2 4.4	9 20.0
	海蔵	84 100.0	3 3.6	10 11.9	41 48.8	16 19.0	2 2.4	11 13.1	1 1.2	7 8.3
	橋北	38 100.0	- -	3 7.9	17 44.7	8 21.1	2 5.3	6 15.8	2 5.3	5 13.2
	桶	62 100.0	- -	9 14.5	26 41.9	13 21.0	6 9.7	8 12.9	- -	13 21.0

	全体	満足度/19 治水対策の推進							期待 特に期待する	
		非常に満足している	満足している	ふつう	不満である	非常に不満である	わからない	無回答		
全体	1943 100.0	30 1.5	230 11.8	975 50.2	181 9.3	66 3.4	406 20.9	55 2.8	218 11.2	
性別	男	835 100.0	13 1.6	104 12.5	435 52.1	100 12.0	36 4.3	131 15.7	16 1.9	104 12.5
	女	1075 100.0	17 1.6	123 11.4	525 48.8	81 7.5	30 2.8	268 24.9	31 2.9	109 10.1
	その他	3 100.0	-	-	2 66.7	-	-	1 33.3	-	-
年齢	20歳未満	24 100.0	1 4.2	6 25.0	9 37.5	-	1 4.2	7 29.2	-	1 4.2
	20歳代	113 100.0	6 5.3	16 14.2	51 45.1	5 4.4	2 1.8	30 26.5	3 2.7	15 13.3
	30歳代	193 100.0	5 2.6	31 16.1	91 47.2	12 6.2	4 2.1	48 24.9	2 1.0	25 13.0
	40歳代	284 100.0	4 1.4	28 9.9	155 54.6	20 7.0	15 5.3	61 21.5	1 0.4	26 9.2
	50歳代	361 100.0	2 0.6	37 10.2	192 53.2	39 10.8	9 2.5	76 21.1	6 1.7	47 13.0
	60歳代	343 100.0	3 0.9	27 7.9	178 51.9	47 13.7	13 3.8	63 18.4	12 3.5	42 12.2
	70歳以上	602 100.0	8 1.3	82 13.6	290 48.2	58 9.6	22 3.7	118 19.6	24 4.0	60 10.0
居住年数	2年未満	51 100.0	1 2.0	3 5.9	26 51.0	2 3.9	3 5.9	13 25.5	3 5.9	5 9.8
	2年以上5年未満	80 100.0	2 2.5	14 17.5	31 38.8	4 5.0	2 2.5	25 31.3	2 2.5	8 10.0
	5年以上10年未満	81 100.0	2 2.5	10 12.3	42 51.9	4 4.9	-	21 25.9	2 2.5	13 16.0
	10年以上20年未満	202 100.0	5 2.5	29 14.4	99 49.0	16 7.9	10 5.0	40 19.8	3 1.5	20 9.9
	20年以上	1501 100.0	20 1.3	170 11.3	765 51.0	155 10.3	51 3.4	301 20.1	39 2.6	171 11.4
中 学 生 以 下	同居家族 いる	429 100.0	4 0.9	46 10.7	224 52.2	35 8.2	16 3.7	94 21.9	10 2.3	44 10.3
	同居家族 いない	1489 100.0	26 1.7	181 12.2	740 49.7	146 9.8	50 3.4	308 20.7	38 2.6	173 11.6
65 歳 以 上	同居家族 いる	957 100.0	16 1.7	116 12.1	473 49.4	100 10.4	33 3.4	186 19.4	33 3.4	108 11.3
	同居家族 いない	953 100.0	13 1.4	112 11.8	487 51.1	79 8.3	33 3.5	214 22.5	15 1.6	108 11.3
地 区	中部	147 100.0	5 3.4	19 12.9	73 49.7	10 6.8	4 2.7	31 21.1	5 3.4	19 12.9
	富洲原	53 100.0	2 3.8	7 13.2	24 45.3	5 9.4	1 1.9	11 20.8	3 5.7	6 11.3
	富田	79 100.0	1 1.3	9 11.4	39 49.4	7 8.9	3 3.8	17 21.5	3 3.8	11 13.9
	羽津	95 100.0	-	8 8.4	54 56.8	5 5.3	1 1.1	24 25.3	3 3.2	13 13.7
	常磐	154 100.0	1 0.6	17 11.0	67 43.5	15 9.7	9 5.8	43 27.9	2 1.3	20 13.0
	日永	111 100.0	1 0.9	12 10.8	52 46.8	12 10.8	7 6.3	26 23.4	1 0.9	14 12.6
	四郷	148 100.0	3 2.0	15 10.1	70 47.3	16 10.8	7 4.7	32 21.6	5 3.4	15 10.1
	内部	106 100.0	2 1.9	14 13.2	53 50.0	11 10.4	3 2.8	22 20.8	1 0.9	12 11.3
	塩浜	37 100.0	-	4 10.8	22 59.5	4 10.8	1 2.7	5 13.5	1 2.7	7 18.9
	小山田	32 100.0	1 3.1	2 6.3	16 50.0	2 6.3	1 3.1	9 28.1	1 3.1	1 3.1
	川島	82 100.0	1 1.2	7 8.5	47 57.3	5 6.1	3 3.7	19 23.2	-	7 8.5
	神前	33 100.0	-	7 21.2	13 39.4	5 15.2	3 9.1	5 15.2	-	4 12.1
	桜	105 100.0	-	12 11.4	58 55.2	11 10.5	3 2.9	19 18.1	2 1.9	7 6.7
	三重	140 100.0	5 3.6	15 10.7	75 53.6	11 7.9	2 1.4	30 21.4	2 1.4	15 10.7
	県	44 100.0	-	3 6.8	24 54.5	5 11.4	-	10 22.7	2 4.5	6 13.6
	八郷	87 100.0	1 1.1	10 11.5	45 51.7	6 6.9	-	22 25.3	3 3.4	8 9.2
	下野	53 100.0	-	10 18.9	28 52.8	3 5.7	-	9 17.0	3 5.7	4 7.5
	大矢知	124 100.0	-	17 13.7	72 58.1	11 8.9	2 1.6	21 16.9	1 0.8	15 12.1
	河原田	25 100.0	1 4.0	3 12.0	7 28.0	5 20.0	5 20.0	3 12.0	1 4.0	3 12.0
	水沢	26 100.0	-	3 11.5	13 50.0	5 19.2	2 7.7	2 7.7	1 3.8	6 23.1
	保々	45 100.0	2 4.4	4 8.9	25 55.6	5 11.1	2 4.4	5 11.1	2 4.4	4 8.9
	海蔵	84 100.0	2 2.4	14 16.7	39 46.4	6 7.1	2 2.4	19 22.6	2 2.4	3 3.6
	橋北	38 100.0	-	4 10.5	17 44.7	6 15.8	1 2.6	8 21.1	2 5.3	4 10.5
	桶	62 100.0	2 3.2	12 19.4	29 46.8	8 12.9	3 4.8	7 11.3	1 1.6	11 17.7

	全体	満足度/20 消費者保護の推進							期待	
		非常に満足している	満足している	ふつう	不満である	非常に不満である	わからない	無回答	特に期待する	
全体	1943 100.0	19 1.0	108 5.6	1006 51.8	147 7.6	34 1.7	582 30.0	47 2.4	109 5.6	
性別	男	835 100.0	8 1.0	48 5.7	442 52.9	66 7.9	18 2.2	238 28.5	15 1.8	48 5.7
	女	1075 100.0	10 0.9	59 5.5	553 51.4	79 7.3	16 1.5	333 31.0	25 2.3	56 5.2
	その他	3 100.0	-	-	-	2 66.7	-	1 33.3	-	1 33.3
年齢	20歳未満	24 100.0	1 4.2	4 16.7	8 33.3	1 4.2	-	10 41.7	-	1 4.2
	20歳代	113 100.0	5 4.4	6 5.3	53 46.9	11 9.7	2 1.8	35 31.0	1 0.9	9 8.0
	30歳代	193 100.0	5 2.6	6 3.1	89 46.1	18 9.3	-	73 37.8	2 1.0	17 8.8
	40歳代	284 100.0	1 0.4	19 6.7	159 56.0	12 4.2	5 1.8	87 30.6	1 0.4	17 6.0
	50歳代	361 100.0	2 0.6	22 6.1	195 54.0	30 8.3	8 2.2	100 27.7	4 1.1	30 8.3
	60歳代	343 100.0	3 0.9	15 4.4	189 55.1	27 7.9	9 2.6	93 27.1	7 2.0	15 4.4
	70歳以上	602 100.0	-	35 5.8	306 50.8	48 8.0	10 1.7	178 29.6	25 4.2	18 3.0
居住年数	2年未満	51 100.0	2 3.9	5 9.8	22 43.1	3 5.9	1 2.0	14 27.5	4 7.8	1 2.0
	2年以上5年未満	80 100.0	2 2.5	4 5.0	35 43.8	5 6.3	2 2.5	30 37.5	2 2.5	6 7.5
	5年以上10年未満	81 100.0	1 1.2	6 7.4	38 46.9	3 3.7	1 1.2	31 38.3	1 1.2	8 9.9
	10年以上20年未満	202 100.0	4 2.0	17 8.4	108 53.5	10 5.0	5 2.5	58 28.7	-	16 7.9
	20年以上	1501 100.0	9 0.6	75 5.0	792 52.8	126 8.4	25 1.7	440 29.3	34 2.3	77 5.1
中 学 生 以 降	同居家族 いる	429 100.0	4 0.9	27 6.3	233 54.3	18 4.2	6 1.4	133 31.0	8 1.9	25 5.8
	同居家族 いない	1489 100.0	14 0.9	81 5.4	764 51.3	129 8.7	28 1.9	441 29.6	32 2.1	83 5.6
65 歳 以 上	同居家族 いる	957 100.0	9 0.9	51 5.3	498 52.0	78 8.2	18 1.9	276 28.8	27 2.8	47 4.9
	同居家族 いない	953 100.0	8 0.8	57 6.0	496 52.0	67 7.0	16 1.7	297 31.2	12 1.3	60 6.3
地 区	中部	147 100.0	3 2.0	9 6.1	66 44.9	8 5.4	5 3.4	51 34.7	5 3.4	11 7.5
	富洲原	53 100.0	-	2 3.8	32 60.4	3 5.7	1 1.9	13 24.5	2 3.8	2 3.8
	富田	79 100.0	1 1.3	6 7.6	38 48.1	5 6.3	2 2.5	25 31.6	2 2.5	2 2.5
	羽津	95 100.0	-	5 5.3	54 56.8	6 6.3	1 1.1	27 28.4	2 2.1	2 2.1
	常磐	154 100.0	-	9 5.8	71 46.1	8 5.2	1 0.6	62 40.3	3 1.9	14 9.1
	日永	111 100.0	1 0.9	8 7.2	56 50.5	14 12.6	1 0.9	30 27.0	1 0.9	9 8.1
	四郷	148 100.0	2 1.4	9 6.1	74 50.0	14 9.5	1 0.7	44 29.7	4 2.7	6 4.1
	内部	106 100.0	2 1.9	3 2.8	62 58.5	6 5.7	2 1.9	31 29.2	-	6 5.7
	塩浜	37 100.0	-	2 5.4	24 64.9	3 8.1	-	7 18.9	1 2.7	2 5.4
	小山田	32 100.0	-	2 6.3	16 50.0	2 6.3	2 6.3	10 31.3	-	4 12.5
	川島	82 100.0	-	4 4.9	43 52.4	11 13.4	-	23 28.0	1 1.2	9 11.0
	神前	33 100.0	1 3.0	4 12.1	15 45.5	4 12.1	-	9 27.3	-	1 3.0
	桜	105 100.0	-	6 5.7	62 59.0	11 10.5	3 2.9	21 20.0	2 1.9	6 5.7
	三重	140 100.0	3 2.1	8 5.7	70 50.0	15 10.7	2 1.4	40 28.6	2 1.4	8 5.7
	県	44 100.0	-	-	23 52.3	2 4.5	-	18 40.9	1 2.3	3 6.8
	八郷	87 100.0	-	5 5.7	41 47.1	6 6.9	1 1.1	32 36.8	2 2.3	3 3.4
	下野	53 100.0	1 1.9	1 1.9	30 56.6	2 3.8	-	16 30.2	3 5.7	2 3.8
	大矢知	124 100.0	-	6 4.8	74 59.7	8 6.5	1 0.8	32 25.8	3 2.4	9 7.3
	河原田	25 100.0	1 4.0	2 8.0	9 36.0	1 4.0	1 4.0	11 44.0	-	-
	水沢	26 100.0	-	1 3.8	13 50.0	3 11.5	-	8 30.8	1 3.8	-
	保々	45 100.0	1 2.2	1 2.2	32 71.1	3 6.7	-	6 13.3	2 4.4	2 4.4
	海蔵	84 100.0	1 1.2	8 9.5	41 48.8	4 4.8	2 2.4	27 32.1	1 1.2	3 3.6
	橋北	38 100.0	-	3 7.9	16 42.1	3 7.9	2 5.3	12 31.6	2 5.3	3 7.9
	桶	62 100.0	1 1.6	3 4.8	32 51.6	5 8.1	6 9.7	15 24.2	-	1 1.6

	全体	満足度/21 消防・救急体制の充実							期待	
		非常に満足している	満足している	ふつう	不満である	非常に不満である	わからない	無回答	特に期待する	
全体	1943 100.0	99 5.1	598 30.8	928 47.8	57 2.9	14 0.7	205 10.6	42 2.2	215 11.1	
性別	男	835 100.0	45 5.4	244 29.2	424 50.8	25 3.0	4 0.5	78 9.3	15 1.8	99 11.9
	女	1075 100.0	54 5.0	347 32.3	489 45.5	29 2.7	10 0.9	125 11.6	21 2.0	112 10.4
	その他	3 100.0	- -	- -	1 33.3	2 66.7	- -	- -	- -	1 33.3
年齢	20歳未満	24 100.0	1 4.2	10 41.7	6 25.0	- -	- -	7 29.2	- -	2 8.3
	20歳代	113 100.0	9 8.0	29 25.7	51 45.1	5 4.4	- -	16 14.2	3 2.7	14 12.4
	30歳代	193 100.0	11 5.7	51 26.4	90 46.6	4 2.1	1 0.5	35 18.1	1 0.5	19 9.8
	40歳代	284 100.0	10 3.5	79 27.8	148 52.1	6 2.1	6 2.1	31 10.9	4 1.4	38 13.4
	50歳代	361 100.0	8 2.2	99 27.4	199 55.1	12 3.3	3 0.8	35 9.7	5 1.4	45 12.5
	60歳代	343 100.0	10 2.9	114 33.2	170 49.6	13 3.8	3 0.9	24 7.0	9 2.6	38 11.1
	70歳以上	602 100.0	49 8.1	212 35.2	253 42.0	16 2.7	1 0.2	57 9.5	14 2.3	58 9.6
居住年数	2年未満	51 100.0	2 3.9	8 15.7	22 43.1	3 5.9	- -	11 21.6	5 9.8	2 3.9
	2年以上5年未満	80 100.0	5 6.3	19 23.8	38 47.5	- -	1 1.3	15 18.8	2 2.5	5 6.3
	5年以上10年未満	81 100.0	3 3.7	18 22.2	39 48.1	3 3.7	- -	17 21.0	1 1.2	10 12.3
	10年以上20年未満	202 100.0	9 4.5	68 33.7	92 45.5	4 2.0	6 3.0	23 11.4	- -	27 13.4
	20年以上	1501 100.0	80 5.3	478 31.8	726 48.4	46 3.1	7 0.5	136 9.1	28 1.9	170 11.3
中 学 生 以 下	いる	429 100.0	19 4.4	121 28.2	218 50.8	9 2.1	7 1.6	50 11.7	5 1.2	44 10.3
	いない	1489 100.0	80 5.4	473 31.8	697 46.8	47 3.2	7 0.5	155 10.4	30 2.0	170 11.4
65 歳 以 上	いる	957 100.0	61 6.4	321 33.5	437 45.7	30 3.1	3 0.3	85 8.9	20 2.1	109 11.4
	いない	953 100.0	37 3.9	271 28.4	475 49.8	25 2.6	11 1.2	119 12.5	15 1.6	104 10.9
地 区	中部	147 100.0	12 8.2	41 27.9	68 46.3	3 2.0	- -	19 12.9	4 2.7	19 12.9
	富洲原	53 100.0	2 3.8	13 24.5	25 47.2	4 7.5	- -	7 13.2	2 3.8	6 11.3
	富田	79 100.0	6 7.6	21 26.6	39 49.4	4 5.1	3 3.8	4 5.1	2 2.5	9 11.4
	羽津	95 100.0	5 5.3	27 28.4	49 51.6	- -	1 1.1	11 11.6	2 2.1	13 13.7
	常磐	154 100.0	7 4.5	54 35.1	64 41.6	3 1.9	- -	24 15.6	2 1.3	13 8.4
	日永	111 100.0	6 5.4	36 32.4	53 47.7	6 5.4	- -	9 8.1	1 0.9	18 16.2
	四郷	148 100.0	5 3.4	43 29.1	76 51.4	5 3.4	1 0.7	14 9.5	4 2.7	15 10.1
	内部	106 100.0	4 3.8	32 30.2	53 50.0	2 1.9	- -	14 13.2	1 0.9	7 6.6
	塩浜	37 100.0	1 2.7	10 27.0	22 59.5	- -	- -	3 8.1	1 2.7	5 13.5
	小山田	32 100.0	3 9.4	12 37.5	14 43.8	- -	- -	3 9.4	- -	3 9.4
	川島	82 100.0	3 3.7	25 30.5	44 53.7	3 3.7	1 1.2	6 7.3	- -	11 13.4
	神前	33 100.0	3 9.1	11 33.3	14 42.4	2 6.1	- -	2 6.1	1 3.0	4 12.1
	桜	105 100.0	3 2.9	36 34.3	52 49.5	4 3.8	1 1.0	6 5.7	3 2.9	13 12.4
	三重	140 100.0	8 5.7	32 22.9	77 55.0	5 3.6	- -	17 12.1	1 0.7	11 7.9
	県	44 100.0	3 6.8	13 29.5	17 38.6	- -	1 2.3	9 20.5	1 2.3	5 11.4
	八郷	87 100.0	2 2.3	38 43.7	36 41.4	1 1.1	- -	9 10.3	1 1.1	11 12.6
	下野	53 100.0	1 1.9	27 50.9	18 34.0	- -	- -	4 7.5	3 5.7	7 13.2
	大矢知	124 100.0	3 2.4	36 29.0	68 54.8	2 1.6	1 0.8	14 11.3	- -	17 13.7
	河原田	25 100.0	3 12.0	5 20.0	14 56.0	1 4.0	- -	2 8.0	- -	1 4.0
	水沢	26 100.0	3 11.5	8 30.8	9 34.6	1 3.8	2 7.7	3 11.5	- -	4 15.4
	保々	45 100.0	4 8.9	18 40.0	18 40.0	1 2.2	- -	3 6.7	1 2.2	6 13.3
	海蔵	84 100.0	5 6.0	22 26.2	39 46.4	2 2.4	- -	14 16.7	2 2.4	5 6.0
	橋北	38 100.0	2 5.3	11 28.9	18 47.4	- -	2 5.3	4 10.5	1 2.6	2 5.3
	桶	62 100.0	5 8.1	22 35.5	25 40.3	6 9.7	1 1.6	2 3.2	1 1.6	7 11.3

	全体	満足度/22子育て支援の充実							期待	
		非常に満足している	満足している	ふつう	不満である	非常に不満である	わからない	無回答	特に期待する	
全体	1943 100.0	49 2.5	306 15.7	791 40.7	219 11.3	78 4.0	450 23.2	50 2.6	355 18.3	
性別	男	835 100.0	24 2.9	118 14.1	335 40.1	107 12.8	35 4.2	197 23.6	19 2.3	140 16.8
	女	1075 100.0	24 2.2	184 17.1	445 41.4	109 10.1	43 4.0	245 22.8	25 2.3	209 19.4
	その他	3 100.0	- -	- -	2 66.7	1 33.3	- -	- -	- -	1 33.3
年齢	20歳未満	24 100.0	- -	4 16.7	7 29.2	1 4.2	1 4.5	11 45.8	- -	2 8.3
	20歳代	113 100.0	6 5.3	14 12.4	30 26.5	12 10.6	9 8.0	38 33.6	4 3.5	27 23.9
	30歳代	193 100.0	10 5.2	41 21.2	65 33.7	35 18.1	17 8.8	23 11.9	2 1.0	80 41.5
	40歳代	284 100.0	13 4.6	51 18.0	118 41.5	45 15.8	21 7.4	35 12.3	1 0.4	79 27.8
	50歳代	361 100.0	8 2.2	47 13.0	169 46.8	45 12.5	8 2.2	80 22.2	4 1.1	54 15.0
	60歳代	343 100.0	5 1.5	50 14.6	153 44.6	31 9.0	11 3.2	86 25.1	7 2.0	49 14.3
	70歳以上	602 100.0	5 0.8	97 16.1	242 40.2	49 8.1	11 1.8	172 28.6	26 4.3	62 10.3
居住年数	2年未満	51 100.0	3 5.9	6 11.8	11 21.6	5 9.8	5 9.8	17 33.3	4 7.8	11 21.6
	2年以上5年未満	80 100.0	6 7.5	16 20.0	23 28.8	9 11.3	7 8.8	16 20.0	3 3.8	22 27.5
	5年以上10年未満	81 100.0	3 3.7	14 17.3	31 38.3	14 17.3	4 4.9	15 18.5	- -	31 38.3
	10年以上20年未満	202 100.0	10 5.0	41 20.3	75 37.1	22 10.9	14 6.9	39 19.3	1 0.5	51 25.2
	20年以上	1501 100.0	26 1.7	226 15.1	641 42.7	168 11.2	48 3.2	356 23.7	36 2.4	238 15.9
中 学 生 以 下	同居家族 いる	429 100.0	28 6.5	99 23.1	157 36.6	75 17.5	39 9.1	23 5.4	8 1.9	140 32.6
	同居家族 いない	1489 100.0	20 1.3	206 13.8	626 42.0	142 9.5	39 2.6	421 28.3	35 2.4	212 14.2
65 歳 以 上	同居家族 いる	957 100.0	13 1.4	145 15.2	408 42.6	83 8.7	27 2.8	251 26.2	30 3.1	132 13.8
	同居家族 いない	953 100.0	33 3.5	159 16.7	374 39.2	132 13.9	51 5.4	191 20.0	13 1.4	219 23.0
地 区	中部	147 100.0	4 2.7	18 12.2	51 34.7	19 12.9	5 3.4	47 32.0	3 2.0	32 21.8
	富洲原	53 100.0	1 1.9	8 15.1	14 26.4	9 17.0	3 5.7	16 30.2	2 3.8	5 9.4
	富田	79 100.0	2 2.5	15 19.0	28 35.4	14 17.7	2 2.5	15 19.0	3 3.8	15 19.0
	羽津	95 100.0	4 4.2	8 8.4	35 36.8	11 11.6	10 10.5	26 27.4	1 1.1	23 24.2
	常磐	154 100.0	4 2.6	25 16.2	61 39.6	13 8.4	4 2.6	43 27.9	2 2.6	30 19.5
	日永	111 100.0	1 0.9	19 17.1	49 44.1	9 8.1	6 5.4	26 23.4	1 0.9	26 23.4
	四郷	148 100.0	4 2.7	18 12.2	69 46.6	20 13.5	4 2.7	29 19.6	4 2.7	25 16.9
	内部	106 100.0	2 1.9	20 18.9	46 43.4	11 10.4	6 5.7	21 19.8	- -	14 13.2
	塩浜	37 100.0	- -	7 18.9	21 56.8	4 10.8	- -	4 10.8	1 2.7	6 16.2
	小山田	32 100.0	1 3.1	6 18.8	12 37.5	3 9.4	- -	9 28.1	1 3.1	7 21.9
	川島	82 100.0	1 1.2	17 20.7	35 42.7	9 11.0	2 2.4	18 22.0	- -	23 28.0
	神前	33 100.0	1 3.0	7 21.2	7 21.2	6 18.2	1 3.0	10 30.3	1 3.0	4 12.1
	桜	105 100.0	- -	20 19.0	42 40.0	19 18.1	2 1.9	20 19.0	2 1.9	13 12.4
	三重	140 100.0	10 7.1	16 11.4	58 41.4	19 13.6	5 3.6	28 20.0	4 2.9	31 22.1
	県	44 100.0	- -	9 20.5	17 38.6	4 9.1	2 4.5	10 22.7	2 4.5	8 18.2
	八郷	87 100.0	- -	14 16.1	36 41.4	9 10.3	3 3.4	22 25.3	3 3.4	14 16.1
	下野	53 100.0	2 3.8	6 11.3	21 39.6	10 18.9	2 3.8	10 18.9	2 3.8	10 18.9
	大矢知	124 100.0	4 3.2	14 11.3	63 50.8	8 6.5	5 4.0	30 24.2	- -	29 23.4
	河原田	25 100.0	- -	6 24.0	6 24.0	2 8.0	2 8.0	8 32.0	1 4.0	1 4.0
	水沢	26 100.0	- -	3 11.5	13 50.0	2 7.7	2 7.7	5 19.2	1 3.8	5 19.2
	保々	45 100.0	2 4.4	8 17.8	22 48.9	4 8.9	1 2.2	6 13.3	2 4.4	8 17.8
	海蔵	84 100.0	2 2.4	17 20.2	36 42.9	9 9.5	3 4.8	22 17.9	3 2.4	14 10.7
	橋北	38 100.0	2 5.3	6 15.8	12 31.6	1 2.6	2 5.3	13 34.2	2 5.3	7 18.4
	桶	62 100.0	1 1.6	13 21.0	26 41.9	3 4.8	4 6.5	14 22.6	1 1.6	6 9.7

	全体	満足度/23 高齢者福祉の充実							期待	
		非常に満足している	満足している	ふつう	不満である	非常に不満である	わからない	無回答	特に期待する	
全体	1943 100.0	30 1.5	254 13.1	819 42.2	315 16.2	82 4.2	392 20.2	51 2.6	415 21.4	
性別	男	835 100.0	9 1.1	109 13.1	339 40.6	145 17.4	45 5.4	170 20.4	18 2.2	183 21.9
	女	1075 100.0	21 2.0	144 13.4	468 43.5	165 15.3	37 3.4	215 20.0	25 2.3	226 21.0
	その他	3 100.0	-	-	1 33.3	1	-	-	1 33.3	2 66.7
年齢	20歳未満	24 100.0	1 4.2	3 12.5	7 29.2	1 4.2	-	12 50.0	-	2 8.3
	20歳代	113 100.0	5 4.4	11 9.7	42 37.2	12 10.6	2 1.8	37 32.7	4 3.5	18 15.9
	30歳代	193 100.0	3 1.6	15 7.8	71 36.8	20 10.4	6 3.1	76 39.4	2 1.0	41 21.2
	40歳代	284 100.0	3 1.1	32 11.3	121 42.6	33 11.6	9 3.2	83 29.2	3 1.1	67 23.6
	50歳代	361 100.0	4 1.1	35 9.7	162 44.9	65 18.0	19 5.3	70 19.4	6 1.7	81 22.4
	60歳代	343 100.0	1 0.3	50 14.6	153 44.6	66 19.2	21 6.1	43 12.5	9 2.6	80 23.3
	70歳以上	602 100.0	12 2.0	107 17.8	255 42.4	115 19.1	25 4.2	67 11.1	21 3.5	125 20.8
居住年数	2年未満	51 100.0	2 3.9	3 5.9	17 33.3	3 5.9	-	21 41.2	5 9.8	5 9.8
	2年以上5年未満	80 100.0	2 2.5	11 13.8	26 32.5	7 8.8	1 1.3	30 37.5	3 3.8	11 13.8
	5年以上10年未満	81 100.0	1 1.2	8 9.9	37 45.7	-	1 1.2	33 40.7	1 1.2	18 22.2
	10年以上20年未満	202 100.0	4 2.0	27 13.4	82 40.6	26 12.9	7 3.5	56 27.7	-	39 19.3
	20年以上	1501 100.0	21 1.4	201 13.4	648 43.2	276 18.4	73 4.9	246 16.4	36 2.4	340 22.7
中 学 生 以 下	同居家族 いる	429 100.0	4 0.9	52 12.1	187 43.6	47 11.0	12 2.8	119 27.7	8 1.9	73 17.0
	同居家族 いない	1489 100.0	26 1.7	201 13.5	622 41.8	265 17.8	69 4.6	270 18.1	36 2.4	341 22.9
65歳 以 上	同居家族 いる	957 100.0	18 1.9	147 15.4	418 43.7	174 18.2	47 4.9	123 12.9	30 3.1	221 23.1
	同居家族 いない	953 100.0	11 1.2	104 10.9	390 40.9	135 14.2	35 3.7	264 27.7	14 1.5	191 20.0
地 区	中部	147 100.0	2 1.4	14 9.5	60 40.8	22 15.0	9 6.1	35 23.8	5 3.4	32 21.8
	富洲原	53 100.0	-	8 15.1	19 35.8	7 13.2	6 11.3	11 20.8	2 3.8	11 20.8
	富田	79 100.0	4 5.1	11 13.9	29 36.7	17 21.5	2 2.5	13 16.5	3 3.8	20 25.3
	羽津	95 100.0	1 1.1	8 8.4	37 38.9	14 14.7	3 3.2	30 31.6	2 2.1	21 22.1
	常磐	154 100.0	2 1.3	14 9.1	61 39.6	17 11.0	5 3.2	53 34.4	2 1.3	36 23.4
	日永	111 100.0	1 0.9	14 12.6	51 45.9	16 14.4	6 5.4	22 19.8	1 0.9	26 23.4
	四郷	148 100.0	1 0.7	20 13.5	58 39.2	36 24.3	7 4.7	23 15.5	3 2.0	38 25.7
	内部	106 100.0	3 2.8	13 12.3	45 42.5	20 18.9	3 2.8	20 18.9	2 1.9	18 17.0
	塩浜	37 100.0	1 2.7	4 10.8	21 56.8	4 10.8	2 5.4	4 10.8	1 2.7	6 16.2
	小山田	32 100.0	-	7 21.9	11 34.4	2 6.3	3 9.4	8 25.0	1 3.1	3 9.4
	川島	82 100.0	1 1.2	13 15.9	41 50.0	11 13.4	1 1.2	13 15.9	2 2.4	21 25.6
	神前	33 100.0	-	5 15.2	12 36.4	10 30.3	1 3.0	4 12.1	1 3.0	9 27.3
	桜	105 100.0	1 1.0	14 13.3	45 42.9	18 17.1	8 7.6	16 15.2	3 2.9	17 16.2
	三重	140 100.0	3 2.1	17 12.1	60 42.9	30 21.4	4 2.9	24 17.1	2 1.4	23 16.4
	県	44 100.0	-	7 15.9	17 38.6	5 11.4	2 4.5	11 25.0	2 4.5	12 27.3
	八郷	87 100.0	-	8 9.2	48 55.2	11 12.6	4 4.6	13 14.9	3 3.4	19 21.8
	下野	53 100.0	2 3.8	9 17.0	19 35.8	11 20.8	-	10 18.9	2 3.8	11 20.8
	大矢知	124 100.0	1 0.8	15 12.1	58 46.8	18 14.5	5 4.0	25 20.2	2 1.6	31 25.0
	河原田	25 100.0	1 4.0	5 20.0	8 32.0	7 28.0	-	4 16.0	-	4 16.0
	水沢	26 100.0	-	3 11.5	9 34.6	6 23.1	-	7 26.9	1 3.8	6 23.1
	保々	45 100.0	2 4.4	8 17.8	21 46.7	5 11.1	1 2.2	7 15.6	1 2.2	9 20.0
	海蔵	84 100.0	1 1.2	16 19.0	36 42.9	10 11.9	3 3.6	16 19.0	2 2.4	15 17.9
	橋北	38 100.0	2 5.3	9 23.7	11 28.9	4 10.5	3 7.9	8 21.1	1 2.6	9 23.7
	桶	62 100.0	1 1.6	11 17.7	25 40.3	11 17.7	4 6.5	10 16.1	-	15 24.2

	全体	満足度/24 障害者福祉の充実							期待	
		非常に満足している	満足している	ふつう	不満である	非常に不満である	わからない	無回答	特に期待する	
全体	1943 100.0	21 1.1	156 8.0	833 42.9	202 10.4	60 3.1	623 32.1	48 2.5	215 11.1	
性別	男	835 100.0	6 0.7	69 8.3	355 42.5	92 11.0	29 3.5	266 31.9	18 2.2	86 10.3
	女	1075 100.0	15 1.4	86 8.0	467 43.4	106 9.9	31 2.9	347 32.3	23 2.1	124 11.5
	その他	3 100.0	-	-	1 33.3	1 33.3	-	1 33.3	-	1 33.3
年齢	20歳未満	24 100.0	-	2 8.3	9 37.5	-	-	13 54.2	-	2 8.3
	20歳代	113 100.0	6 5.3	6 5.3	39 34.5	10 8.8	3 2.7	45 39.8	4 3.5	12 10.6
	30歳代	193 100.0	2 1.0	10 5.2	71 36.8	18 9.3	4 2.1	87 45.1	1 0.5	21 10.9
	40歳代	284 100.0	5 1.8	19 6.7	129 45.4	18 6.3	10 3.5	102 35.9	1 0.4	35 12.3
	50歳代	361 100.0	2 0.6	23 6.4	170 47.1	41 11.4	14 3.9	107 29.6	4 1.1	53 14.7
	60歳代	343 100.0	-	26 7.6	161 46.9	38 11.1	17 5.0	93 27.1	8 2.3	39 11.4
	70歳以上	602 100.0	5 0.8	69 11.5	246 40.9	76 12.6	12 2.0	170 28.2	24 4.0	52 8.6
居住年数	2年未満	51 100.0	2 3.9	1 2.0	19 37.3	2 3.9	1 2.0	21 41.2	5 9.8	4 7.8
	2年以上5年未満	80 100.0	2 2.5	8 10.0	28 35.0	4 5.0	-	36 45.0	2 2.5	4 5.0
	5年以上10年未満	81 100.0	1 1.2	4 4.9	36 44.4	1 1.2	2 2.5	37 45.7	-	14 17.3
	10年以上20年未満	202 100.0	4 2.0	17 8.4	86 42.6	19 9.4	9 4.5	66 32.7	1 0.5	23 11.4
	20年以上	1501 100.0	12 0.8	123 8.2	655 43.6	175 11.7	48 3.2	455 30.3	33 2.2	169 11.3
中 学 生 以 下	同居家族 いる	429 100.0	5 1.2	35 8.2	193 45.0	33 7.7	12 2.8	145 33.8	6 1.4	40 9.3
	同居家族 いない	1489 100.0	16 1.1	121 8.1	629 42.2	168 11.3	48 3.2	472 31.7	35 2.4	174 11.7
6 5 歳 以 上	同居家族 いる	957 100.0	10 1.0	91 9.5	415 43.4	112 11.7	27 2.8	273 28.5	29 3.0	104 10.9
	同居家族 いない	953 100.0	10 1.0	65 6.8	405 42.5	88 9.2	33 3.5	340 35.7	12 1.3	109 11.4
地 区	中部	147 100.0	1 0.7	13 8.8	60 40.8	9 6.1	3 2.0	58 39.5	3 2.0	15 10.2
	富洲原	53 100.0	-	5 9.4	20 37.7	7 13.2	1 1.9	18 34.0	2 3.8	7 13.2
	富田	79 100.0	1 1.3	9 11.4	31 39.2	6 7.6	4 5.1	26 32.9	2 2.5	7 8.9
	羽津	95 100.0	1 1.1	3 3.2	39 41.1	8 8.4	3 3.2	38 40.0	3 3.2	11 11.6
	常盤	154 100.0	-	9 5.8	58 37.7	13 8.4	4 2.6	66 42.9	4 2.6	18 11.7
	日永	111 100.0	1 0.9	10 9.0	50 45.0	12 10.8	2 1.8	35 31.5	1 0.9	17 15.3
	四郷	148 100.0	2 1.4	13 8.8	64 43.2	20 13.5	7 4.7	38 25.7	4 2.7	17 11.5
	内部	106 100.0	-	7 6.6	50 47.2	13 12.3	2 1.9	33 31.1	1 0.9	10 9.4
	塩浜	37 100.0	1 2.7	2 5.4	12 32.4	7 18.9	2 5.4	12 32.4	1 2.7	3 8.1
	小山田	32 100.0	-	3 9.4	14 43.8	4 12.5	-	11 34.4	-	3 9.4
	川島	82 100.0	1 1.2	9 11.0	41 50.0	10 12.2	-	20 24.4	1 1.2	13 15.9
	神前	33 100.0	-	2 6.1	12 36.4	6 18.2	-	12 36.4	1 3.0	4 12.1
	桜	105 100.0	-	9 8.6	49 46.7	10 9.5	7 6.7	29 27.6	1 1.0	7 6.7
	三重	140 100.0	4 2.9	8 5.7	72 51.4	15 10.7	3 2.1	37 26.4	1 0.7	15 10.7
	県	44 100.0	1 2.3	4 9.1	17 38.6	3 6.8	1 2.3	16 36.4	2 4.5	9 20.5
	八郷	87 100.0	-	4 4.6	45 51.7	6 6.9	4 4.6	26 29.9	2 2.3	7 8.0
	下野	53 100.0	2 3.8	3 5.7	22 41.5	9 17.0	1 1.9	14 26.4	2 3.8	8 15.1
	大矢知	124 100.0	1 0.8	7 5.6	60 48.4	11 8.9	3 2.4	40 32.3	2 1.6	16 12.9
	河原田	25 100.0	1 4.0	3 12.0	7 28.0	4 16.0	1 4.0	9 36.0	-	2 8.0
	水沢	26 100.0	-	2 7.7	9 34.6	6 23.1	-	8 30.8	1 3.8	4 15.4
	保々	45 100.0	1 2.2	5 11.1	25 55.6	4 8.9	-	10 22.2	-	3 6.7
	海蔵	84 100.0	2 2.4	12 14.3	33 39.3	7 8.3	4 4.8	24 28.6	2 2.4	8 9.5
	橋北	38 100.0	1 2.6	7 18.4	7 18.4	4 10.5	2 5.3	16 42.1	1 2.6	2 5.3
	桶	62 100.0	-	7 11.3	24 38.7	7 11.3	6 9.7	15 24.2	3 4.8	6 9.7

	全体	満足度/25 検診・健康づくりの充実							期待		
		非常に満足している	満足している	ふつう	不満である	非常に不満である	わからない	無回答	特に期待する		
全体	1943 100.0	75 3.9	521 26.8	996 51.3	114 5.9	28 1.4	164 8.4	45 2.3	191 9.8		
性別	男	835 100.0	27 3.2	185 22.2	445 53.3	63 7.5	13 1.6	89 10.7	13 1.6	83 9.9	
	女	1075 100.0	48 4.5	330 30.7	533 49.6	51 4.7	14 1.3	74 6.9	25 2.3	104 9.7	
	その他	3 100.0	-	-	3 100.0	-	-	-	-	-	
年齢	20歳未満	24 100.0	1 4.2	2 8.3	10 41.7	1 4.2	-	10 41.7	-	1 4.2	
	20歳代	113 100.0	7 6.2	15 13.3	58 51.3	4 3.5	1 0.9	23 20.4	5 4.4	12 10.6	
	30歳代	193 100.0	4 2.1	32 16.6	96 49.7	12 6.2	4 2.1	43 22.3	2 1.0	22 11.4	
	40歳代	284 100.0	6 2.1	67 23.6	163 57.4	19 6.7	3 1.1	24 8.5	2 0.7	32 11.3	
	50歳代	361 100.0	10 2.8	81 22.4	206 57.1	26 7.2	7 1.9	27 7.5	4 1.1	44 12.2	
	60歳代	343 100.0	10 2.9	98 28.6	184 53.6	23 6.7	7 2.0	14 4.1	7 2.0	41 12.0	
	70歳以上	602 100.0	36 6.0	222 36.9	268 44.5	29 4.8	5 0.8	23 3.8	19 3.2	38 6.3	
居住年数	2年未満	51 100.0	1 2.0	6 11.8	27 52.9	1 2.0	1 2.0	11 21.6	4 7.8	3 5.9	
	2年以上5年未満	80 100.0	3 3.8	14 17.5	43 53.8	5 6.3	1 1.3	11 13.8	3 3.8	7 8.8	
	5年以上10年未満	81 100.0	3 3.7	20 24.7	40 49.4	2 2.5	1 1.2	15 18.5	-	14 17.3	
	10年以上20年未満	202 100.0	7 3.5	50 24.8	108 53.5	11 5.4	2 1.0	22 10.9	2 1.0	24 11.9	
	20年以上	1501 100.0	60 4.0	425 28.3	765 51.0	95 6.3	22 1.5	104 6.9	30 2.0	141 9.4	
中 学 生 以 降	同居家族 いる	429 100.0	13 3.0	98 22.8	234 54.5	25 5.8	8 1.9	43 10.0	8 1.9	39 9.1	
	同居家族 いない	1489 100.0	62 4.2	420 28.2	748 50.2	89 6.0	19 1.3	121 8.1	30 2.0	151 10.1	
65 歳 以 上	同居家族 いる	957 100.0	43 4.5	312 32.6	468 48.9	54 5.6	7 0.7	46 4.8	27 2.8	93 9.7	
	同居家族 いない	953 100.0	31 3.3	205 21.5	509 53.4	60 6.3	20 2.1	117 12.3	11 1.2	96 10.1	
地 区	中部	147 100.0	6 4.1	34 23.1	81 55.1	6 4.1	-	17 11.6	3 2.0	12 8.2	
	富洲原	53 100.0	5 9.4	10 18.9	29 54.7	2 3.8	1 1.9	3 5.7	3 5.7	5 9.4	
	富田	79 100.0	6 7.6	24 30.4	37 46.8	7 8.9	2 2.5	2 2.5	1 1.3	11 13.9	
	羽津	95 100.0	4 4.2	21 22.1	55 57.9	5 5.3	2 2.1	7 7.4	1 1.1	10 10.5	
	常磐	154 100.0	2 1.3	39 25.3	82 53.2	7 4.5	1 0.6	20 13.0	3 1.9	14 9.1	
	日永	111 100.0	8 7.2	25 22.5	58 52.3	6 5.4	-	14 12.6	-	16 14.4	
	四郷	148 100.0	7 4.7	41 27.7	72 48.6	10 6.8	2 1.4	10 6.8	6 4.1	8 5.4	
	内部	106 100.0	2 1.9	29 27.4	49 46.2	8 7.5	-	17 16.0	1 0.9	9 8.5	
	塩浜	37 100.0	1 2.7	9 24.3	19 51.4	3 8.1	2 5.4	3 8.1	-	2 5.4	
	小山田	32 100.0	1 3.1	10 31.3	16 50.0	1 3.1	-	4 12.5	-	5 15.6	
	川島	82 100.0	2 2.4	32 39.0	40 48.8	5 6.1	-	3 3.7	-	13 15.9	
	神前	33 100.0	1 3.0	11 33.3	17 51.5	1 3.0	-	2 6.1	1 3.0	2 6.1	
	桜	105 100.0	6 5.7	30 28.6	52 49.5	5 4.8	4 3.8	6 5.7	2 1.9	11 10.5	
	三重	140 100.0	6 4.3	41 29.3	74 52.9	8 5.7	2 1.4	8 5.7	1 0.7	14 10.0	
	県	44 100.0	-	16 36.4	21 47.7	3 6.8	2 4.5	-	-	2 4.5	9 20.5
	八郷	87 100.0	3 3.4	19 21.8	52 59.8	5 5.7	1 1.1	4 4.6	3 3.4	7 8.0	
	下野	53 100.0	1 1.9	13 24.5	29 54.7	1 1.9	-	7 13.2	2 3.8	1 1.9	
	大矢知	124 100.0	1 0.8	28 22.6	66 53.2	10 8.1	3 2.4	14 11.3	2 1.6	17 13.7	
	河原田	25 100.0	2 8.0	7 28.0	11 44.0	3 12.0	-	1 4.0	1 4.0	1 4.0	
	水沢	26 100.0	-	6 23.1	15 57.7	1 3.8	-	3 11.5	1 3.8	-	
	保々	45 100.0	3 6.7	14 31.1	22 48.9	1 2.2	-	3 6.7	2 4.4	7 15.6	
	海蔵	84 100.0	4 4.8	25 29.8	36 42.9	5 6.0	2 2.4	10 11.9	2 2.4	7 8.3	
	橋北	38 100.0	1 2.6	12 31.6	17 44.7	5 13.2	-	2 5.3	1 2.6	2 5.3	
	桶	62 100.0	3 4.8	19 30.6	28 45.2	6 9.7	3 4.8	3 4.8	-	6 9.7	

	全体	満足度/26 バリアフリー化の推進							期待	
		非常に満足している	満足している	ふつう	不満である	非常に不満である	わからない	無回答	特に期待する	
全体	1943 100.0	22 1.1	193 9.9	1066 54.9	243 12.5	47 2.4	312 16.1	60 3.1	196 10.1	
性別	男	835 100.0	11 1.3	67 8.0	470 56.3	110 13.2	22 2.6	135 16.2	20 2.4	72 8.6
	女	1075 100.0	11 1.0	124 11.5	581 54.0	130 12.1	24 2.2	173 16.1	32 3.0	118 11.0
	その他	3 100.0	- -	- -	2 66.7	1 33.3	- -	- -	- -	1 33.3
年齢	20歳未満	24 100.0	1 4.2	6 25.0	12 50.0	1 4.2	- 16.7	4 -	- 8.3	2 8.3
	20歳代	113 100.0	7 6.2	20 17.7	54 47.8	5 4.4	5 4.4	19 16.8	3 2.7	15 13.3
	30歳代	193 100.0	3 1.6	19 9.8	93 48.2	25 13.0	4 2.1	47 24.4	2 1.0	21 10.9
	40歳代	284 100.0	3 1.1	31 10.9	163 57.4	24 8.5	9 3.2	49 17.3	5 1.8	32 11.3
	50歳代	361 100.0	2 0.6	28 7.8	214 59.3	48 13.3	10 2.8	54 15.0	5 1.4	44 12.2
	60歳代	343 100.0	1 0.3	31 9.0	193 56.3	57 16.6	11 3.2	41 12.0	9 2.6	35 10.2
	70歳以上	602 100.0	4 0.7	57 9.5	327 54.3	82 13.6	7 1.2	96 15.9	29 4.8	45 7.5
居住年数	2年未満	51 100.0	1 2.0	5 9.8	22 43.1	3 5.9	2 3.9	14 27.5	4 7.8	6 11.8
	2年以上5年未満	80 100.0	2 2.5	9 11.3	33 41.3	7 8.8	3 3.8	21 26.3	5 6.3	7 8.8
	5年以上10年未満	81 100.0	1 1.2	9 11.1	40 49.4	8 9.9	3 3.7	19 23.5	1 1.2	10 12.3
	10年以上20年未満	202 100.0	5 2.5	24 11.9	118 58.4	18 8.9	7 3.5	28 13.9	2 1.0	23 11.4
	20年以上	1501 100.0	13 0.9	144 9.6	840 56.0	206 13.7	31 2.1	225 15.0	42 2.8	149 9.9
中 学 生 以 下	同居家族 いる	429 100.0	3 0.7	38 8.9	248 57.8	43 10.0	8 1.9	83 19.3	6 1.4	35 8.2
	同居家族 いない	1489 100.0	19 1.3	154 10.3	806 54.1	199 13.4	38 2.6	226 15.2	47 3.2	160 10.7
65 歳 以 上	同居家族 いる	957 100.0	11 1.1	85 8.9	524 54.8	134 14.0	20 2.1	147 15.4	36 3.8	92 9.6
	同居家族 いない	953 100.0	10 1.0	107 11.2	527 55.3	107 11.2	26 2.7	159 16.7	17 1.8	102 10.7
地 区	中部	147 100.0	2 1.4	19 12.9	76 51.7	15 10.2	5 3.4	24 16.3	6 4.1	18 12.2
	富洲原	53 100.0	- -	7 13.2	27 50.9	4 7.5	1 1.9	11 20.8	3 5.7	5 9.4
	富田	79 100.0	1 1.3	7 8.9	46 58.2	9 11.4	1 1.3	13 16.5	2 2.5	8 10.1
	羽津	95 100.0	2 2.1	8 8.4	53 55.8	18 18.9	3 3.2	9 9.5	2 2.1	7 7.4
	常磐	154 100.0	1 0.6	18 11.7	82 53.2	20 13.0	3 1.9	27 17.5	3 1.9	15 9.7
	日永	111 100.0	1 0.9	12 10.8	62 55.9	14 12.6	3 2.7	19 17.1	- -	18 16.2
	四郷	148 100.0	3 2.0	11 7.4	83 56.1	19 12.8	5 3.4	21 14.2	6 4.1	15 10.1
	内部	106 100.0	2 1.9	8 7.5	56 52.8	15 14.2	2 1.9	21 19.8	2 1.9	11 10.4
	塩浜	37 100.0	- -	1 2.7	22 59.5	5 13.5	2 5.4	5 13.5	2 5.4	2 5.4
	小山田	32 100.0	- -	6 18.8	13 40.6	3 9.4	1 3.1	9 28.1	- -	2 6.3
	川島	82 100.0	- -	7 8.5	53 64.6	14 17.1	- -	7 8.5	1 1.2	12 14.6
	神前	33 100.0	- -	3 9.1	20 60.6	5 15.2	- -	5 15.2	- -	3 9.1
	桜	105 100.0	- -	10 9.5	65 61.9	13 12.4	3 2.9	13 12.4	1 1.0	6 5.7
	三重	140 100.0	4 2.9	11 7.9	68 48.6	24 17.1	3 2.1	28 20.0	2 1.4	14 10.0
	県	44 100.0	- -	4 9.1	28 63.6	3 6.8	1 2.3	5 11.4	3 6.8	7 15.9
	八郷	87 100.0	1 1.1	6 6.9	47 54.0	9 10.3	1 1.1	19 21.8	4 4.6	7 8.0
	下野	53 100.0	1 1.9	4 7.5	28 52.8	5 9.4	1 1.9	10 18.9	4 7.5	5 9.4
	大矢知	124 100.0	1 0.8	11 8.9	72 58.1	15 12.1	3 2.4	17 13.7	5 4.0	22 17.7
	河原田	25 100.0	- -	4 16.0	12 48.0	3 12.0	1 4.0	5 20.0	- -	1 4.0
	水沢	26 100.0	- -	2 7.7	13 50.0	5 19.2	- -	5 19.2	1 3.8	3 11.5
	保々	45 100.0	1 2.2	3 6.7	30 66.7	4 8.9	- -	5 11.1	2 4.4	3 6.7
	海蔵	84 100.0	2 2.4	17 20.2	39 46.4	6 7.1	2 2.4	16 19.0	2 2.4	4 4.8
	橋北	38 100.0	- -	5 13.2	21 55.3	5 13.2	1 2.6	5 13.2	1 2.6	1 2.6
	桶	62 100.0	- -	8 12.9	31 50.0	9 14.5	4 6.5	9 14.5	1 1.6	6 9.7

	全体	満足度/27公園の整備・維持補修							期待	
		非常に満足している	満足している	ふつう	不満である	非常に不満である	わからない	無回答	特に期待する	
全体	1943 100.0	38 2.0	276 14.2	962 49.5	309 15.9	69 3.6	240 12.4	49 2.5	203 10.4	
性別	男	835 100.0	18 2.2	123 14.7	409 49.0	142 17.0	37 4.4	92 11.0	14 1.7	88 10.5
	女	1075 100.0	19 1.8	149 13.9	541 50.3	163 15.2	32 3.0	143 13.3	28 2.6	111 10.3
	その他	3 100.0	-	-	2 66.7	-	-	1 33.3	-	-
年齢	20歳未満	24 100.0	-	3 12.5	11 45.8	4 16.7	1 4.2	5 20.8	-	3 12.5
	20歳代	113 100.0	6 5.3	15 13.3	58 51.3	12 10.6	4 3.5	15 13.3	3 2.7	17 15.0
	30歳代	193 100.0	7 3.6	37 19.2	68 35.2	37 19.2	16 8.3	23 11.9	5 2.6	38 19.7
	40歳代	284 100.0	3 1.1	47 16.5	141 49.6	48 16.9	8 2.8	32 11.3	5 1.8	50 17.6
	50歳代	361 100.0	5 1.4	48 13.3	190 52.6	60 16.6	15 4.2	41 11.4	2 0.6	35 9.7
	60歳代	343 100.0	5 1.5	40 11.7	176 51.3	61 17.8	14 4.1	40 11.7	7 2.0	22 6.4
	70歳以上	602 100.0	10 1.7	83 13.8	312 51.8	84 14.0	11 1.8	82 13.6	20 3.3	36 6.0
居住年数	2年未満	51 100.0	2 3.9	10 19.6	19 37.3	2 3.9	4 7.8	10 19.6	4 7.8	7 13.7
	2年以上5年未満	80 100.0	4 5.0	17 21.3	27 33.8	10 12.5	6 7.5	13 16.3	3 3.8	14 17.5
	5年以上10年未満	81 100.0	2 2.5	14 17.3	32 39.5	17 21.0	2 2.5	12 14.8	2 2.5	17 21.0
	10年以上20年未満	202 100.0	5 2.5	40 19.8	90 44.6	39 19.3	9 4.5	17 8.4	2 1.0	36 17.8
	20年以上	1501 100.0	24 1.6	191 12.7	784 52.2	238 15.9	48 3.2	184 12.3	32 2.1	128 8.5
中学生以下	いる	429 100.0	9 2.1	71 16.6	192 44.8	87 20.3	26 6.1	34 7.9	10 2.3	86 20.0
	いない	1489 100.0	28 1.9	204 13.7	760 51.0	219 14.7	43 2.9	203 13.6	32 2.1	116 7.8
65歳以上	いる	957 100.0	18 1.9	111 11.6	507 53.0	146 15.3	23 2.4	125 13.1	27 2.8	71 7.4
	いない	953 100.0	18 1.9	162 17.0	446 46.8	155 16.3	46 4.8	111 11.6	15 1.6	129 13.5
地区	中部	147 100.0	6 4.1	22 15.0	69 46.9	24 16.3	7 4.8	13 8.8	6 4.1	22 15.0
	富洲原	53 100.0	-	6 11.3	28 52.8	8 15.1	3 5.7	6 11.3	2 3.8	7 13.2
	富田	79 100.0	5 6.3	9 11.4	36 45.6	14 17.7	3 3.8	8 10.1	4 5.1	9 11.4
	羽津	95 100.0	2 2.1	11 11.6	49 51.6	17 17.9	4 4.2	10 10.5	2 2.1	12 12.6
	常盤	154 100.0	-	27 17.5	70 45.5	18 11.7	8 5.2	29 18.8	2 1.3	18 11.7
	日永	111 100.0	2 1.8	26 23.4	41 36.9	18 16.2	4 3.6	19 17.1	1 0.9	17 15.3
	四郷	148 100.0	5 3.4	20 13.5	75 50.7	21 14.2	6 4.1	16 10.8	5 3.4	13 8.8
	内部	106 100.0	3 2.8	15 14.2	59 55.7	14 13.2	5 4.7	9 8.5	1 0.9	13 12.3
	塩浜	37 100.0	-	4 10.8	24 64.9	5 13.5	1 2.7	2 5.4	1 2.7	1 2.7
	小山田	32 100.0	-	6 18.8	16 50.0	1 3.1	1 3.1	8 25.0	-	2 6.3
	川島	82 100.0	-	15 18.3	49 59.8	11 13.4	2 2.4	5 6.1	-	11 13.4
	神前	33 100.0	-	5 15.2	16 48.5	6 18.2	1 3.0	5 15.2	-	3 9.1
	桜	105 100.0	1 1.0	11 10.5	62 59.0	20 19.0	2 1.9	8 7.6	1 1.0	10 9.5
	三重	140 100.0	5 3.6	16 11.4	72 51.4	28 20.0	4 2.9	13 9.3	2 1.4	12 8.6
	県	44 100.0	-	2 4.5	26 59.1	5 11.4	1 2.3	9 20.5	1 2.3	5 11.4
	八郷	87 100.0	-	14 16.1	38 43.7	18 20.7	-	14 16.1	3 3.4	7 8.0
	下野	53 100.0	1 1.9	6 11.3	23 43.4	10 18.9	-	10 18.9	3 5.7	2 3.8
	大矢知	124 100.0	1 0.8	15 12.1	68 54.8	21 16.9	2 1.6	15 12.1	2 1.6	19 15.3
	河原田	25 100.0	-	6 24.0	8 32.0	5 20.0	1 4.0	5 20.0	-	1 4.0
	水沢	26 100.0	-	3 11.5	13 50.0	4 15.4	1 3.8	4 15.4	1 3.8	1 3.8
	保々	45 100.0	3 6.7	3 6.7	23 51.1	9 20.0	-	4 8.9	3 6.7	4 8.9
	海蔵	84 100.0	2 2.4	18 21.4	32 38.1	10 11.9	4 4.8	16 19.0	2 2.4	3 3.6
	橋北	38 100.0	1 2.6	3 7.9	20 52.6	7 18.4	3 7.9	3 7.9	1 2.6	3 7.9
	桶	62 100.0	-	10 16.1	33 53.2	9 14.5	5 8.1	5 8.1	-	7 11.3

	全体	満足度/28人権を尊重するまちづくり							期待 特に期待する	
		非常に満足している	満足している	ふつう	不満である	非常に不満である	わからない	無回答		
全体	1943 100.0	34 1.7	248 12.8	1110 57.1	92 4.7	24 1.2	390 20.1	45 2.3	116 6.0	
性別	男	835 100.0	13 1.6	98 11.7	470 56.3	55 6.6	12 1.4	171 20.5	16 1.9	48 5.7
	女	1075 100.0	21 2.0	147 13.7	627 58.3	33 3.1	12 1.1	212 19.7	23 2.1	64 6.0
	その他	3 100.0	-	-	1 33.3	1 33.3	-	1 33.3	-	1 33.3
年齢	20歳未満	24 100.0	1 4.2	5 20.8	8 33.3	-	1 4.2	9 37.5	-	1 4.2
	20歳代	113 100.0	7 6.2	15 13.3	57 50.4	2 1.8	1 0.9	29 25.7	2 1.8	9 8.0
	30歳代	193 100.0	4 2.1	24 12.4	98 50.8	8 4.1	-	57 29.5	2 1.0	18 9.3
	40歳代	284 100.0	2 0.7	49 17.3	159 56.0	9 3.2	7 2.5	57 20.1	1 0.4	17 6.0
	50歳代	361 100.0	5 1.4	36 10.0	221 61.2	21 5.8	4 1.1	69 19.1	5 1.4	26 7.2
	60歳代	343 100.0	4 1.2	28 8.2	226 65.9	20 5.8	5 1.5	54 15.7	6 1.7	21 6.1
	70歳以上	602 100.0	10 1.7	89 14.8	333 55.3	30 5.0	6 1.0	111 18.4	23 3.8	23 3.8
居住年数	2年未満	51 100.0	1 2.0	5 9.8	22 43.1	1 2.0	-	18 35.3	4 7.8	3 5.9
	2年以上5年未満	80 100.0	2 2.5	10 12.5	46 57.5	3 3.8	1 1.3	17 21.3	1 1.3	5 6.3
	5年以上10年未満	81 100.0	-	15 18.5	38 46.9	-	-	28 34.6	-	7 8.6
	10年以上20年未満	202 100.0	5 2.5	34 16.8	105 52.0	11 5.4	7 3.5	40 19.8	-	15 7.4
	20年以上	1501 100.0	26 1.7	180 12.0	889 59.2	75 5.0	16 1.1	281 18.7	34 2.3	85 5.7
中 学 生 以 下	同居家族 いる	429 100.0	9 2.1	52 12.1	245 57.1	18 4.2	6 1.4	93 21.7	6 1.4	25 5.8
	同居家族 いない	1489 100.0	25 1.7	195 13.1	856 57.5	72 4.8	18 1.2	291 19.5	32 2.1	90 6.0
65 歳 以 上	同居家族 いる	957 100.0	17 1.8	117 12.2	559 58.4	52 5.4	11 1.1	174 18.2	27 2.8	57 6.0
	同居家族 いない	953 100.0	16 1.7	130 13.6	538 56.5	37 3.9	13 1.4	208 21.8	11 1.2	57 6.0
地 区	中部	147 100.0	2 1.4	19 12.9	88 59.9	2 1.4	1 0.7	32 21.8	3 2.0	10 6.8
	富洲原	53 100.0	1 1.9	8 15.1	27 50.9	3 5.7	1 1.9	11 20.8	2 3.8	3 5.7
	富田	79 100.0	5 6.3	10 12.7	40 50.6	7 8.9	2 2.5	13 16.5	2 2.5	3 3.8
	羽津	95 100.0	1 1.1	10 10.5	55 57.9	6 6.3	1 1.1	20 21.1	2 2.1	6 6.3
	常盤	154 100.0	1 0.6	26 16.9	78 50.6	4 2.6	1 0.6	41 26.6	3 1.9	10 6.5
	日永	111 100.0	4 3.6	9 8.1	63 56.8	8 7.2	2 1.8	24 21.6	1 0.9	8 7.2
	四郷	148 100.0	2 1.4	15 10.1	95 64.2	6 4.1	3 2.0	23 15.5	4 2.7	4 2.7
	内部	106 100.0	2 1.9	15 14.2	59 55.7	4 3.8	2 1.9	22 20.8	2 1.9	8 7.5
	塩浜	37 100.0	1 2.7	3 8.1	24 64.9	2 5.4	-	5 13.5	2 5.4	3 8.1
	小山田	32 100.0	-	6 18.8	16 50.0	-	2 6.3	8 25.0	-	4 12.5
	川島	82 100.0	1 1.2	12 14.6	59 72.0	2 2.4	-	8 9.8	-	10 12.2
	神前	33 100.0	1 3.0	9 27.3	15 45.5	2 6.1	-	6 18.2	-	2 6.1
	桜	105 100.0	-	13 12.4	67 63.8	7 6.7	-	17 16.2	1 1.0	5 4.8
	三重	140 100.0	5 3.6	11 7.9	78 55.7	14 10.0	-	29 20.7	3 2.1	7 5.0
	県	44 100.0	-	7 15.9	24 54.5	1 2.3	1 2.3	10 22.7	1 2.3	4 9.1
	八郷	87 100.0	1 1.1	9 10.3	53 60.9	3 3.4	-	18 20.7	3 3.4	4 4.6
	下野	53 100.0	1 1.9	6 11.3	30 56.6	2 3.8	-	12 22.6	2 3.8	2 3.8
	大矢知	124 100.0	-	13 10.5	78 62.9	5 4.0	-	27 21.8	1 0.8	10 8.1
	河原田	25 100.0	1 4.0	3 12.0	13 52.0	1 4.0	-	7 28.0	-	-
	水沢	26 100.0	-	4 15.4	13 50.0	1 3.8	1 3.8	6 23.1	1 3.8	-
	保々	45 100.0	2 4.4	7 15.6	29 64.4	-	-	6 13.3	1 2.2	3 6.7
	海蔵	84 100.0	3 3.6	13 15.5	42 50.0	4 4.8	2 2.4	17 20.2	3 3.6	5 6.0
	橋北	38 100.0	-	6 15.8	16 42.1	2 5.3	1 2.6	12 31.6	1 2.6	1 2.6
	桶	62 100.0	-	12 19.4	35 56.5	4 6.5	4 6.5	7 11.3	-	3 4.8

	全体	満足度/29 男女共同参画社会の推進							期待	
		非常に満足している	満足している	ふつう	不満である	非常に不満である	わからない	無回答	特に期待する	
全体	1943 100.0	18 0.9	144 7.4	948 48.8	99 5.1	26 1.3	659 33.9	49 2.5	120 6.2	
性別	男	835 100.0	7 0.8	55 6.6	418 50.1	42 5.0	10 1.2	287 34.4	16 1.9	49 5.9
	女	1075 100.0	11 1.0	88 8.2	520 48.4	53 4.9	14 1.3	362 33.7	27 2.5	67 6.2
	その他	3 100.0	- -	- -	- -	2 66.7	- -	1 33.3	- -	1 33.3
年齢	20歳未満	24 100.0	- -	3 12.5	8 33.3	- -	1 4.2	12 50.0	- -	1 4.2
	20歳代	113 100.0	5 4.4	11 9.7	47 41.6	4 3.5	1 0.9	43 38.1	2 1.8	9 8.0
	30歳代	193 100.0	4 2.1	19 9.8	82 42.5	11 5.7	3 1.6	71 36.8	3 1.6	20 10.4
	40歳代	284 100.0	2 0.7	26 9.2	146 51.4	13 4.6	7 2.5	87 30.6	3 1.1	26 9.2
	50歳代	361 100.0	3 0.8	28 7.8	193 53.5	22 6.1	6 1.7	102 28.3	7 1.9	29 8.0
	60歳代	343 100.0	3 0.9	17 5.0	182 53.1	23 6.7	2 0.6	108 31.5	8 2.3	17 5.0
	70歳以上	602 100.0	1 0.2	39 6.5	283 47.0	25 4.2	3 0.5	231 38.4	20 3.3	17 2.8
居住年数	2年未満	51 100.0	1 2.0	4 7.8	17 33.3	4 7.8	- -	21 41.2	4 7.8	4 7.8
	2年以上5年未満	80 100.0	2 2.5	10 12.5	37 46.3	3 3.8	1 1.3	26 32.5	1 1.3	6 7.5
	5年以上10年未満	81 100.0	- -	7 8.6	33 40.7	3 3.7	1 1.2	36 44.4	1 1.2	8 9.9
	10年以上20年未満	202 100.0	4 2.0	19 9.4	101 50.0	10 5.0	8 4.0	58 28.7	2 1.0	14 6.9
	20年以上	1501 100.0	11 0.7	103 6.9	750 50.0	78 5.2	14 0.9	510 34.0	35 2.3	87 5.8
中 学 生 以 下	いる	429 100.0	5 1.2	28 6.5	218 50.8	17 4.0	8 1.9	146 34.0	7 1.6	35 8.2
	いない	1489 100.0	13 0.9	116 7.8	722 48.5	81 5.4	16 1.1	506 34.0	35 2.4	82 5.6
65 歳 以 上	いる	957 100.0	11 1.1	66 6.9	461 48.2	50 5.2	8 0.8	335 35.0	26 2.7	50 5.2
	いない	953 100.0	6 0.6	78 8.2	476 49.9	47 4.9	16 1.7	314 32.9	16 1.7	68 7.1
地 区	中部	147 100.0	1 0.7	16 10.9	63 42.9	4 2.7	4 2.7	54 36.7	5 3.4	9 6.1
	富洲原	53 100.0	- -	3 5.7	26 49.1	1 1.9	3 5.7	17 32.1	3 5.7	4 7.5
	富田	79 100.0	2 2.5	6 7.6	36 45.6	8 10.1	1 1.3	23 29.1	3 3.8	6 7.6
	羽津	95 100.0	1 1.1	5 5.3	45 47.4	5 5.3	3 3.2	34 35.8	2 2.1	10 10.5
	常盤	154 100.0	1 0.6	13 8.4	71 46.1	7 4.5	1 0.6	57 37.0	4 2.6	10 6.5
	日永	111 100.0	1 0.9	9 8.1	55 49.5	7 6.3	1 0.9	37 33.3	1 0.9	8 7.2
	四郷	148 100.0	1 0.7	5 3.4	82 55.4	7 4.7	3 2.0	46 31.1	4 2.7	6 4.1
	内部	106 100.0	1 0.9	9 8.5	57 53.8	3 2.8	- -	35 33.0	1 0.9	7 6.6
	塩浜	37 100.0	- -	1 2.7	24 64.9	1 2.7	- -	11 29.7	- -	1 2.7
	小山田	32 100.0	1 3.1	2 6.3	14 43.8	1 3.1	- -	13 40.6	1 3.1	1 3.1
	川島	82 100.0	- -	8 9.8	43 52.4	8 9.8	- -	23 28.0	- -	7 8.5
	神前	33 100.0	- -	4 12.1	10 30.3	2 6.1	- -	16 48.5	1 3.0	- -
	桜	105 100.0	- -	6 5.7	59 56.2	8 7.6	1 1.0	31 29.5	- -	5 4.8
	三重	140 100.0	4 2.9	8 5.7	71 50.7	8 5.7	2 1.4	45 32.1	2 1.4	8 5.7
	県	44 100.0	- -	3 6.8	21 47.7	- -	- -	19 43.2	1 2.3	5 11.4
	八郷	87 100.0	- -	7 8.0	45 51.7	4 4.6	- -	29 33.3	2 2.3	2 2.3
	下野	53 100.0	1 1.9	- -	25 47.2	2 3.8	- -	19 35.8	6 11.3	5 9.4
	大矢知	124 100.0	- -	9 7.3	58 46.8	6 4.8	- -	50 40.3	1 0.8	11 8.9
	河原田	25 100.0	1 4.0	2 8.0	11 44.0	2 8.0	- -	9 36.0	- -	- -
	水沢	26 100.0	- -	1 3.8	14 53.8	1 3.8	1 3.8	8 30.8	1 3.8	- -
	保々	45 100.0	1 2.2	4 8.9	25 55.6	1 2.2	- -	13 28.9	1 2.2	3 6.7
	海蔵	84 100.0	2 2.4	15 17.9	34 40.5	3 3.6	2 2.4	26 31.0	2 2.4	6 7.1
	橋北	38 100.0	- -	4 10.5	17 44.7	2 5.3	1 2.6	13 34.2	1 2.6	2 5.3
	桶	62 100.0	- -	3 4.8	31 50.0	7 11.3	1 1.6	20 32.3	- -	3 4.8

	全体	満足度/30 安心な医療体制の確保							期待
		非常に満足している	満足している	ふつう	不満である	非常に不満である	わからない	無回答	特に期待する
全体	1943 100.0	49 2.5	386 19.9	894 46.0	299 15.4	61 3.1	206 10.6	48 2.5	415 21.4
性別	男	835 100.0	22 2.6	162 19.4	395 47.3	127 15.2	34 4.1	82 9.8	13 22.5
	女	1075 100.0	27 2.5	220 20.5	488 45.4	166 15.4	27 2.5	122 11.3	25 20.5
	その他	3 100.0	-	-	1 33.3	1 33.3	-	-	1 33.3
年齢	20歳未満	24 100.0	-	7 29.2	10 41.7	2 8.3	-	5 20.8	-
	20歳代	113 100.0	9 8.0	27 23.9	48 42.5	10 8.8	3 2.7	13 11.5	3 22.1
	30歳代	193 100.0	10 5.2	41 21.2	75 38.9	29 15.0	7 3.6	26 13.5	5 23.3
	40歳代	284 100.0	4 1.4	41 14.4	143 50.4	41 14.4	13 4.6	37 13.0	5 1.8
	50歳代	361 100.0	7 1.9	61 16.9	173 47.9	68 18.8	12 3.3	32 8.9	8 2.2
	60歳代	343 100.0	7 2.0	61 17.8	170 49.6	56 16.3	10 2.9	35 10.2	4 1.2
	70歳以上	602 100.0	11 1.8	145 24.1	268 44.5	89 14.8	16 2.7	57 9.5	16 2.7
居住年数	2年未満	51 100.0	2 3.9	8 15.7	23 45.1	5 9.8	1 2.0	7 13.7	5 9.8
	2年以上5年未満	80 100.0	7 8.8	13 16.3	32 40.0	9 11.3	3 3.8	11 13.8	5 6.3
	5年以上10年未満	81 100.0	2 2.5	14 17.3	34 42.0	9 11.1	2 2.5	18 22.2	2 2.5
	10年以上20年未満	202 100.0	3 1.5	43 21.3	92 45.5	29 14.4	13 6.4	17 8.4	5 2.5
	20年以上	1501 100.0	35 2.3	302 20.1	705 47.0	243 16.2	42 2.8	150 10.0	24 1.6
中 学 生 以 下	同居家族 いる	429 100.0	13 3.0	78 18.2	201 46.9	60 14.0	21 4.9	51 11.9	5 1.2
	同居家族 いない	1489 100.0	36 2.4	306 20.6	682 45.8	235 15.8	40 2.7	154 10.3	36 2.4
65 歳 以 上	同居家族 いる	957 100.0	22 2.3	205 21.4	434 45.4	148 15.5	28 2.9	101 10.6	19 2.0
	同居家族 いない	953 100.0	26 2.7	178 18.7	447 46.9	146 15.3	33 3.5	101 10.6	22 2.3
地 区	中部	147 100.0	6 4.1	22 15.0	74 50.3	17 11.6	7 4.8	16 10.9	5 3.4
	富洲原	53 100.0	3 5.7	7 13.2	27 50.9	9 17.0	1 1.9	4 7.5	2 3.8
	富田	79 100.0	5 6.3	16 20.3	28 35.4	16 20.3	4 5.1	9 11.4	1 1.3
	羽津	95 100.0	-	21 22.1	45 47.4	15 15.8	5 5.3	9 9.5	-
	常磐	154 100.0	3 1.9	32 20.8	71 46.1	21 13.6	1 0.6	23 14.9	3 1.9
	日永	111 100.0	2 1.8	24 21.6	54 48.6	19 17.1	4 3.6	7 6.3	1 0.9
	四郷	148 100.0	8 5.4	23 15.5	72 48.6	22 14.9	5 3.4	15 10.1	3 2.0
	内部	106 100.0	1 0.9	20 18.9	51 48.1	14 13.2	3 2.8	15 14.2	2 1.9
	塩浜	37 100.0	-	8 21.6	16 43.2	7 18.9	-	4 10.8	2 5.4
	小山田	32 100.0	1 3.1	10 31.3	10 31.3	4 12.5	2 6.3	4 12.5	1 3.1
	川島	82 100.0	3 3.7	11 13.4	43 52.4	14 17.1	2 2.4	8 9.8	1 1.2
	神前	33 100.0	1 3.0	9 27.3	16 48.5	4 12.1	2 6.1	-	1 3.0
	桜	105 100.0	1 1.0	24 22.9	45 42.9	22 21.0	2 1.9	10 9.5	1 1.0
	三重	140 100.0	5 3.6	27 19.3	67 47.9	20 14.3	3 2.1	14 10.0	4 2.9
	県	44 100.0	1 2.3	7 15.9	25 56.8	7 15.9	1 2.3	2 4.5	1 2.3
	八郷	87 100.0	-	19 21.8	47 54.0	12 13.8	2 2.3	6 6.9	1 1.1
	下野	53 100.0	1 1.9	12 22.6	16 30.2	10 18.9	2 3.8	7 13.2	5 9.4
	大矢知	124 100.0	2 1.6	19 15.3	60 48.4	22 17.7	3 2.4	16 12.9	2 1.6
	河原田	25 100.0	-	7 28.0	12 48.0	1 4.0	1 4.0	4 16.0	-
	水沢	26 100.0	1 3.8	6 23.1	9 34.6	4 15.4	1 3.8	4 15.4	1 3.8
	保々	45 100.0	2 4.4	10 22.2	21 46.7	8 17.8	2 4.4	1 2.2	1 2.2
	海蔵	84 100.0	2 2.4	21 25.0	34 40.5	11 13.1	4 4.8	11 13.1	1 1.2
	橋北	38 100.0	-	11 28.9	14 36.8	5 13.2	1 2.6	6 15.8	1 2.6
	桶	62 100.0	1 1.6	16 25.8	25 40.3	10 16.1	2 3.2	8 12.9	-

	全体	満足度/31 学校での教育環境の充実							期待 特に期待する	
		非常に満足している	満足している	ふつう	不満である	非常に不満である	わからない	無回答		
全体	1943 100.0	43 2.2	278 14.3	750 38.6	149 7.7	32 1.6	643 33.1	48 2.5	253 13.0	
性別	男	835 100.0	19 2.3	112 13.4	322 38.6	84 10.1	15 1.8	269 32.2	14 1.7	109 13.1
	女	1075 100.0	24 2.2	165 15.3	417 38.8	60 5.6	16 1.5	367 34.1	26 2.4	136 12.7
	その他	3 100.0	- -	- -	1 33.3	2 66.7	- -	- -	- -	2 66.7
年齢	20歳未満	24 100.0	1 4.2	8 33.3	8 33.3	2 8.3	- 20.8	5 -	- -	3 12.5
	20歳代	113 100.0	8 7.1	13 11.5	40 35.4	8 7.1	1 0.9	41 36.3	2 1.8	18 15.9
	30歳代	193 100.0	5 2.6	31 16.1	58 30.1	17 8.8	6 3.1	72 37.3	4 2.1	4 24.9
	40歳代	284 100.0	11 3.9	61 21.5	100 35.2	40 14.1	15 5.3	53 18.7	4 1.4	68 23.9
	50歳代	361 100.0	7 1.9	44 12.2	170 47.1	26 7.2	4 1.1	103 28.5	7 1.9	46 12.7
	60歳代	343 100.0	3 0.9	48 14.0	141 41.1	23 6.7	4 1.2	118 34.4	6 1.7	28 8.2
	70歳以上	602 100.0	7 1.2	72 12.0	226 37.5	31 5.1	1 0.2	246 40.9	19 3.2	40 6.6
居住年数	2年未満	51 100.0	2 3.9	2 3.9	17 33.3	2 3.9	- 45.1	23 9.8	5 9.8	5 9.8
	2年以上5年未満	80 100.0	4 5.0	7 8.8	23 28.8	2 2.5	2 2.5	38 47.5	4 5.0	14 17.5
	5年以上10年未満	81 100.0	2 2.5	13 16.0	28 34.6	5 6.2	2 2.5	30 37.0	1 1.2	17 21.0
	10年以上20年未満	202 100.0	7 3.5	46 22.8	69 34.2	24 11.9	11 5.4	43 21.3	2 1.0	42 20.8
	20年以上	1501 100.0	28 1.9	208 13.9	605 40.3	114 7.6	16 1.1	500 33.3	30 2.0	173 11.5
中 学 生 以 下	同居家族 いる	429 100.0	20 4.7	100 23.3	156 36.4	54 12.6	20 4.7	74 17.2	5 1.2	112 26.1
	同居家族 いない	1489 100.0	23 1.5	178 12.0	585 39.3	93 6.2	11 0.7	563 37.8	36 2.4	139 9.3
6 5 歳 以 上	同居家族 いる	957 100.0	16 1.7	129 13.5	368 38.5	60 6.3	7 0.7	353 36.9	24 2.5	93 9.9
	同居家族 いない	953 100.0	26 2.7	149 15.6	372 39.0	86 9.0	23 2.4	280 29.4	17 1.8	155 16.3
地 区	中部	147 100.0	2 1.4	20 13.6	49 33.3	8 5.4	3 2.0	60 40.8	5 3.4	22 15.0
	富洲原	53 100.0	1 1.9	10 18.9	22 41.5	2 3.8	- 28.3	15 5.7	3 11.3	6 11.3
	富田	79 100.0	3 3.8	11 13.9	26 32.9	9 11.4	2 2.5	26 32.9	2 2.5	12 15.2
	羽津	95 100.0	1 1.1	14 14.7	34 35.8	12 12.6	3 3.2	30 31.6	1 1.1	18 18.9
	常磐	154 100.0	4 2.6	20 13.0	56 36.4	9 5.8	1 0.6	61 39.6	3 1.9	19 12.3
	日永	111 100.0	3 2.7	16 14.4	36 32.4	11 9.9	2 1.8	42 37.8	1 0.9	15 13.5
	四郷	148 100.0	2 1.4	20 13.5	64 43.2	15 10.1	2 1.4	42 28.4	3 2.0	17 11.5
	内部	106 100.0	2 1.9	19 17.9	39 36.8	10 9.4	- 33.0	35 33.0	1 0.9	10 9.4
	塩浜	37 100.0	1 2.7	4 10.8	17 45.9	2 5.4	- 29.7	11 5.4	2 5.4	6 16.2
	小山田	32 100.0	- -	10 31.3	7 21.9	4 12.5	- -	10 31.3	1 3.1	4 12.5
	川島	82 100.0	2 2.4	12 14.6	35 42.7	4 4.9	2 2.4	26 31.7	1 1.2	9 11.0
	神前	33 100.0	1 3.0	6 18.2	7 21.2	1 3.0	1 3.0	16 48.5	1 3.0	2 6.1
	桜	105 100.0	- -	17 16.2	48 45.7	6 5.7	2 1.9	32 30.5	- -	9 8.6
	三重	140 100.0	6 4.3	19 13.6	63 45.0	11 7.9	3 2.1	35 25.0	3 2.1	13 9.3
	県	44 100.0	1 2.3	2 4.5	19 43.2	1 2.3	- -	19 43.2	2 4.5	2 18.2
	八郷	87 100.0	- -	17 19.5	36 41.4	4 4.6	- -	28 32.2	2 2.3	9 10.3
	下野	53 100.0	1 1.9	7 13.2	21 39.6	6 11.3	- -	14 26.4	4 7.5	10 18.9
	大矢知	124 100.0	4 3.2	9 7.3	51 41.1	11 8.9	3 2.4	44 35.5	2 1.6	30 24.2
	河原田	25 100.0	1 4.0	7 28.0	6 24.0	1 4.0	1 4.0	9 36.0	- -	2 8.0
	水沢	26 100.0	1 3.8	4 15.4	10 38.5	1 3.8	- -	9 34.6	1 3.8	5 19.2
	保々	45 100.0	2 4.4	2 4.4	26 57.8	2 4.4	- -	12 26.7	1 2.2	3 6.7
	海蔵	84 100.0	3 3.6	14 16.7	33 39.3	10 11.9	2 2.4	21 25.0	1 1.2	8 9.5
	橋北	38 100.0	- -	7 18.4	10 26.3	2 5.3	3 7.9	15 39.5	1 2.6	6 15.8
	桶	62 100.0	2 3.2	8 12.9	23 37.1	4 6.5	1 1.6	24 38.7	- -	6 9.7

	全体	満足度/32 家庭や地域と連携した学校づくり							期待 特に期待する	
		非常に満足している	満足している	ふつう	不満である	非常に不満である	わからない	無回答		
全体	1943 100.0	32 1.6	226 11.6	925 47.6	92 4.7	17 0.9	599 30.8	52 2.7	155 8.0	
性別	男	835 100.0	12 1.4	90 10.8	404 48.4	58 6.9	12 1.4	245 29.3	14 1.7	65 7.8
	女	1075 100.0	20 1.9	134 12.5	507 47.2	33 3.1	5 0.5	346 32.2	30 2.8	84 7.8
	その他	3 100.0	-	-	2 66.7	-	-	1 33.3	-	1 33.3
年齢	20歳未満	24 100.0	1 4.2	5 20.8	10 41.7	1 4.2	-	7 29.2	-	1 4.2
	20歳代	113 100.0	6 5.3	12 10.6	43 38.1	-	-	49 43.4	3 2.7	11 9.7
	30歳代	193 100.0	3 1.6	29 15.0	75 38.9	11 5.7	2 1.0	67 34.7	6 3.1	31 16.1
	40歳代	284 100.0	8 2.8	48 16.9	152 53.5	17 6.0	6 2.1	51 18.0	2 0.7	36 12.7
	50歳代	361 100.0	6 1.7	33 9.1	192 53.2	15 4.2	2 0.6	105 29.1	8 2.2	29 8.0
	60歳代	343 100.0	3 0.9	30 8.7	174 50.7	14 4.1	6 1.7	111 32.4	5 1.5	21 6.1
	70歳以上	602 100.0	4 0.7	67 11.1	271 45.0	33 5.5	1 0.2	204 33.9	22 3.7	25 4.2
居住年数	2年未満	51 100.0	1 2.0	4 7.8	16 31.4	-	-	25 49.0	5 9.8	3 5.9
	2年以上5年未満	80 100.0	2 2.5	10 12.5	28 35.0	2 2.5	2 2.5	32 40.0	4 5.0	11 13.8
	5年以上10年未満	81 100.0	1 1.2	15 18.5	31 38.3	5 6.2	-	27 33.3	2 2.5	14 17.3
	10年以上20年未満	202 100.0	6 3.0	33 16.3	98 48.5	9 4.5	3 1.5	50 24.8	3 1.5	23 11.4
	20年以上	1501 100.0	22 1.5	160 10.7	743 49.5	75 5.0	12 0.8	457 30.4	32 2.1	103 6.9
中学生以下	いる	429 100.0	14 3.3	71 16.6	227 52.9	28 6.5	7 1.6	75 17.5	7 1.6	62 14.5
	いない	1489 100.0	18 1.2	154 10.3	688 46.2	63 4.2	10 0.7	518 34.8	38 2.6	92 6.2
65歳以上	いる	957 100.0	12 1.3	104 10.9	451 47.1	50 5.2	6 0.6	310 32.4	24 2.5	58 6.1
	いない	953 100.0	19 2.0	120 12.6	462 48.5	41 4.3	11 1.2	279 29.3	21 2.2	95 10.0
地区	中部	147 100.0	3 2.0	13 8.8	63 42.9	5 3.4	3 2.0	56 38.1	4 2.7	11 7.5
	富洲原	53 100.0	1 1.9	8 15.1	24 45.3	3 5.7	-	14 26.4	3 5.7	3 5.7
	富田	79 100.0	3 3.8	10 12.7	34 43.0	4 5.1	1 1.3	25 31.6	2 2.5	5 6.3
	羽津	95 100.0	2 2.1	9 9.5	47 49.5	2 2.1	1 1.1	34 35.8	-	8 8.4
	常盤	154 100.0	2 1.3	14 9.1	71 46.1	3 1.9	-	61 39.6	3 1.9	11 7.1
	日永	111 100.0	1 0.9	12 10.8	51 45.9	5 4.5	1 0.9	40 36.0	1 0.9	9 8.1
	四郷	148 100.0	2 1.4	14 9.5	80 54.1	7 4.7	3 2.0	38 25.7	4 2.7	12 8.1
	内部	106 100.0	2 1.9	16 15.1	52 49.1	1 0.9	-	34 32.1	1 0.9	5 4.7
	塩浜	37 100.0	-	8 21.6	20 54.1	1 2.7	-	7 18.9	1 2.7	5 13.5
	小山田	32 100.0	1 3.1	6 18.8	13 40.6	3 9.4	-	8 25.0	1 3.1	3 9.4
	川島	82 100.0	-	13 15.9	42 51.2	6 7.3	1 1.2	19 23.2	1 1.2	8 9.8
	神前	33 100.0	1 3.0	5 15.2	11 33.3	2 6.1	-	13 39.4	1 3.0	2 6.1
	桜	105 100.0	-	12 11.4	56 53.3	7 6.7	1 1.0	29 27.6	-	4 3.8
	三重	140 100.0	5 3.6	19 13.6	68 48.6	12 8.6	1 0.7	31 22.1	4 2.9	9 6.4
	県	44 100.0	-	3 6.8	24 54.5	2 4.5	-	13 29.5	2 4.5	6 13.6
	八郷	87 100.0	-	11 12.6	38 43.7	6 6.9	-	30 34.5	2 2.3	6 6.9
	下野	53 100.0	1 1.9	2 3.8	28 52.8	4 7.5	-	13 24.5	5 9.4	8 15.1
	大矢知	124 100.0	1 0.8	9 7.3	57 46.0	7 5.6	2 1.6	44 35.5	4 3.2	21 16.9
	河原田	25 100.0	-	4 16.0	10 40.0	2 8.0	-	9 36.0	-	1 4.0
	水沢	26 100.0	-	4 15.4	13 50.0	1 3.8	-	6 23.1	2 7.7	2 7.7
	保々	45 100.0	2 4.4	2 4.4	27 60.0	-	-	13 28.9	1 2.2	3 6.7
	海蔵	84 100.0	3 3.6	13 15.5	41 48.8	4 4.8	-	21 25.0	2 2.4	5 6.0
	橋北	38 100.0	2 5.3	6 15.8	15 39.5	-	2 5.3	12 31.6	1 2.6	3 7.9
	桶	62 100.0	-	11 17.7	25 40.3	4 6.5	1 1.6	21 33.9	-	4 6.5

	全体	満足度/33 青少年健全育成の推進							期待	
		非常に満足している	満足している	ふつう	不満である	非常に不満である	わからない	無回答	特に期待する	
全体	1943 100.0	27 1.4	165 8.5	940 48.4	103 5.3	19 1.0	638 32.8	51 2.6	132 6.8	
性別	男	835 100.0	8 1.0	69 8.3	392 46.9	58 6.9	12 1.4	279 33.4	17 2.0	56 6.7
	女	1075 100.0	18 1.7	94 8.7	535 49.8	44 4.1	6 0.6	351 32.7	27 2.5	73 6.8
	その他	3 100.0	-	-	2 66.7	-	-	1 33.3	-	-
年齢	20歳未満	24 100.0	-	7 29.2	11 45.8	-	-	6 25.0	-	2 8.3
	20歳代	113 100.0	7 6.2	11 9.7	38 33.6	2 1.8	3 2.7	50 44.2	2 1.8	9 8.0
	30歳代	193 100.0	3 1.6	15 7.8	86 44.6	10 5.2	1 0.5	76 39.4	2 1.0	20 10.4
	40歳代	284 100.0	3 1.1	35 12.3	153 53.9	13 4.6	6 2.1	73 25.7	1 0.4	18 6.3
	50歳代	361 100.0	5 1.4	22 6.1	192 53.2	19 5.3	3 0.8	114 31.6	6 1.7	28 7.8
	60歳代	343 100.0	3 0.9	24 7.0	165 48.1	16 4.7	3 0.9	124 36.2	8 2.3	19 5.5
	70歳以上	602 100.0	4 0.7	49 8.1	288 47.8	42 7.0	2 0.3	192 31.9	25 4.2	35 5.8
居住年数	2年未満	51 100.0	2 3.9	2 3.9	15 29.4	2 3.9	-	25 49.0	5 9.8	1 2.0
	2年以上5年未満	80 100.0	1 1.3	8 10.0	31 38.8	5 6.3	1 1.3	33 41.3	1 1.3	6 7.5
	5年以上10年未満	81 100.0	1 1.2	8 9.9	35 43.2	1 1.2	-	35 43.2	1 1.2	6 7.4
	10年以上20年未満	202 100.0	1 0.5	28 13.9	103 51.0	6 3.0	3 1.5	58 28.7	3 1.5	15 7.4
	20年以上	1501 100.0	21 1.4	117 7.8	746 49.7	88 5.9	14 0.9	481 32.0	34 2.3	103 6.9
中学生以下	同居家族 いる	429 100.0	11 2.6	48 11.2	230 53.6	21 4.9	5 1.2	109 25.4	5 1.2	31 7.2
	同居家族 いない	1489 100.0	15 1.0	116 7.8	701 47.1	81 5.4	13 0.9	525 35.3	38 2.6	100 6.7
65歳以上	同居家族 いる	957 100.0	13 1.4	79 8.3	461 48.2	54 5.6	5 0.5	316 33.0	29 3.0	61 6.4
	同居家族 いない	953 100.0	12 1.3	85 8.9	466 48.9	47 4.9	13 1.4	316 33.2	14 1.5	69 7.2
地区	中部	147 100.0	3 2.0	10 6.8	62 42.2	5 3.4	4 2.7	57 38.8	6 4.1	6 4.1
	富洲原	53 100.0	-	5 9.4	26 49.1	2 3.8	-	18 34.0	2 3.8	3 5.7
	富田	79 100.0	3 3.8	6 7.6	39 49.4	5 6.3	1 1.3	22 27.8	3 3.8	4 5.1
	羽津	95 100.0	-	10 10.5	45 47.4	3 3.2	1 1.1	34 35.8	2 2.1	5 5.3
	常盤	154 100.0	2 1.3	9 5.8	68 44.2	5 3.2	2 1.3	63 40.9	5 3.2	16 10.4
	日永	111 100.0	3 2.7	10 9.0	50 45.0	9 8.1	1 0.9	37 33.3	1 0.9	9 8.1
	四郷	148 100.0	2 1.4	12 8.1	74 50.0	7 4.7	2 1.4	46 31.1	5 3.4	8 5.4
	内部	106 100.0	1 0.9	6 5.7	60 56.6	3 2.8	2 1.9	34 32.1	-	5 4.7
	塩浜	37 100.0	-	3 8.1	22 59.5	3 8.1	-	8 21.6	1 2.7	3 8.1
	小山田	32 100.0	-	5 15.6	17 53.1	2 6.3	-	7 21.9	1 3.1	1 3.1
	川島	82 100.0	-	7 8.5	42 51.2	6 7.3	1 1.2	25 30.5	1 1.2	8 9.8
	神前	33 100.0	-	4 12.1	11 33.3	1 3.0	1 3.0	15 45.5	1 3.0	2 6.1
	桜	105 100.0	-	6 5.7	56 53.3	9 8.6	-	33 31.4	1 1.0	7 6.7
	三重	140 100.0	4 2.9	12 8.6	68 48.6	15 10.7	1 0.7	37 26.4	3 2.1	9 6.4
	県	44 100.0	1 2.3	3 6.8	24 54.5	2 4.5	-	12 27.3	2 4.5	8 18.2
	八郷	87 100.0	-	7 8.0	40 46.0	2 2.3	-	36 41.4	2 2.3	3 3.4
	下野	53 100.0	1 1.9	1 1.9	25 47.2	4 7.5	-	20 37.7	2 3.8	3 5.7
	大矢知	124 100.0	-	14 11.3	60 48.4	6 4.8	-	44 35.5	-	14 11.3
	河原田	25 100.0	-	5 20.0	9 36.0	2 8.0	-	9 36.0	-	-
	水沢	26 100.0	-	1 3.8	15 57.7	2 7.7	-	7 26.9	1 3.8	2 7.7
	保々	45 100.0	1 2.2	4 8.9	27 60.0	1 2.2	-	11 24.4	1 2.2	3 6.7
	海蔵	84 100.0	3 3.6	12 14.3	39 46.4	4 4.8	-	24 28.6	2 2.4	5 6.0
	橋北	38 100.0	1 2.6	3 7.9	19 50.0	-	1 2.6	13 34.2	1 2.6	1 2.6
	桶	62 100.0	1 1.6	8 12.9	30 48.4	4 6.5	1 1.6	18 29.0	-	6 9.7

	全体	満足度/34 文化に親しむ場と機会の提供							期待 特に期待する	
		非常に満足している	満足している	ふつう	不満である	非常に不満である	わからない	無回答		
全体	1943 100.0	29 1.5	236 12.1	931 47.9	112 5.8	25 1.3	567 29.2	43 2.2	128 6.6	
性別	男	835 100.0	11 1.3	110 13.2	394 47.2	58 6.9	15 1.8	234 28.0	13 1.6	62 7.4
	女	1075 100.0	18 1.7	124 11.5	524 48.7	52 4.8	9 0.8	325 30.2	23 2.1	62 5.8
	その他	3 100.0	-	-	2 66.7	-	-	1 33.3	-	-
年齢	20歳未満	24 100.0	1 4.2	5 20.8	10 41.7	-	-	8 33.3	-	1 4.2
	20歳代	113 100.0	7 6.2	15 13.3	38 33.6	2 1.8	-	49 43.4	2 1.8	6 5.3
	30歳代	193 100.0	2 1.0	27 14.0	84 43.5	10 5.2	1 0.5	68 35.2	1 0.5	22 11.4
	40歳代	284 100.0	4 1.4	44 15.5	139 48.9	16 5.6	7 2.5	72 25.4	2 0.7	23 8.1
	50歳代	361 100.0	5 1.4	45 12.5	179 49.6	19 5.3	2 0.6	106 29.4	5 1.4	26 7.2
	60歳代	343 100.0	4 1.2	27 7.9	184 53.6	20 5.8	9 2.6	94 27.4	5 1.5	21 6.1
	70歳以上	602 100.0	5 0.8	71 11.8	291 48.3	43 7.1	5 0.8	166 27.6	21 3.5	27 4.5
居住年数	2年未満	51 100.0	1 2.0	5 9.8	16 31.4	-	1 2.0	24 47.1	4 7.8	1 2.0
	2年以上5年未満	80 100.0	3 3.8	14 17.5	23 28.8	7 8.8	1 1.3	30 37.5	2 2.5	6 7.5
	5年以上10年未満	81 100.0	2 2.5	10 12.3	30 37.0	9 11.1	-	29 35.8	1 1.2	10 12.3
	10年以上20年未満	202 100.0	5 2.5	32 15.8	98 48.5	6 3.0	4 2.0	55 27.2	2 1.0	18 8.9
	20年以上	1501 100.0	18 1.2	173 11.5	755 50.3	88 5.9	18 1.2	421 28.0	28 1.9	92 6.1
中 学 生 以 降	同居家族 いる	429 100.0	9 2.1	64 14.9	207 48.3	27 6.3	8 1.9	111 25.9	3 0.7	37 8.6
	同居家族 いない	1489 100.0	20 1.3	170 11.4	717 48.2	83 5.6	16 1.1	450 30.2	33 2.2	90 6.0
6 5 歳 以 上	同居家族 いる	957 100.0	12 1.3	110 11.5	466 48.7	60 6.3	12 1.3	272 28.4	25 2.6	61 6.4
	同居家族 いない	953 100.0	16 1.7	124 13.0	455 47.7	49 5.1	12 1.3	286 30.0	11 1.2	65 6.8
地 区	中部	147 100.0	3 2.0	18 12.2	57 38.8	9 6.1	4 2.7	50 34.0	6 4.1	11 7.5
	富洲原	53 100.0	-	10 18.9	24 45.3	4 7.5	-	13 24.5	2 3.8	3 5.7
	富田	79 100.0	3 3.8	6 7.6	36 45.6	9 11.4	2 2.5	21 26.6	2 2.5	4 5.1
	羽津	95 100.0	-	13 13.7	47 49.5	4 4.2	2 2.1	26 27.4	3 3.2	6 6.3
	常磐	154 100.0	2 1.3	11 7.1	77 50.0	4 2.6	2 1.3	55 35.7	3 1.9	14 9.1
	日永	111 100.0	1 0.9	13 11.7	53 47.7	8 7.2	2 1.8	34 30.6	-	7 6.3
	四郷	148 100.0	3 2.0	22 14.9	71 48.0	8 5.4	2 1.4	37 25.0	5 3.4	8 5.4
	内部	106 100.0	-	10 9.4	60 56.6	5 4.7	1 0.9	29 27.4	1 0.9	8 7.5
	塩浜	37 100.0	-	3 8.1	20 54.1	1 2.7	-	13 35.1	-	4 10.8
	小山田	32 100.0	-	2 6.3	13 40.6	-	-	16 50.0	1 3.1	1 3.1
	川島	82 100.0	-	8 9.8	47 57.3	5 6.1	2 2.4	20 24.4	-	9 11.0
	神前	33 100.0	-	8 24.2	11 33.3	2 6.1	-	12 36.4	-	1 3.0
	桜	105 100.0	1 1.0	9 8.6	57 54.3	4 3.8	2 1.9	32 30.5	-	4 3.8
	三重	140 100.0	6 4.3	16 11.4	69 49.3	14 10.0	1 0.7	33 23.6	1 0.7	8 5.7
	県	44 100.0	-	5 11.4	22 50.0	2 4.5	1 2.3	13 29.5	1 2.3	6 13.6
	八郷	87 100.0	1 1.1	12 13.8	36 41.4	12 13.8	-	23 26.4	3 3.4	11 12.6
	下野	53 100.0	1 1.9	5 9.4	25 47.2	1 1.9	-	18 34.0	3 5.7	1 1.9
	大矢知	124 100.0	-	24 19.4	62 50.0	3 2.4	-	34 27.4	1 0.8	12 9.7
	河原田	25 100.0	2 8.0	2 8.0	11 44.0	1 4.0	-	9 36.0	-	-
	水沢	26 100.0	-	2 7.7	11 42.3	3 11.5	1 3.8	8 30.8	1 3.8	-
	保々	45 100.0	1 2.2	4 8.9	23 51.1	2 4.4	-	14 31.1	1 2.2	2 4.4
	海蔵	84 100.0	4 4.8	17 20.2	36 42.9	3 3.6	-	23 27.4	1 1.2	5 6.0
	橋北	38 100.0	-	7 18.4	20 52.6	-	1 2.6	9 23.7	1 2.6	2 5.3
	桶	62 100.0	-	8 12.9	32 51.6	4 6.5	1 1.6	17 27.4	-	-

	全体	満足度/35 スポーツに親しむ場や機会の提供							期待 特に期待する	
		非常に満足している	満足している	ふつう	不満である	非常に不満である	わからない	無回答		
全体	1943 100.0	45 2.3	265 13.6	951 48.9	138 7.1	31 1.6	458 23.6	55 2.8	167 8.6	
性別	男	835 100.0	20 2.4	110 13.2	398 47.7	80 9.6	21 2.5	189 22.6	17 2.0	88 10.5
	女	1075 100.0	25 2.3	153 14.2	539 50.1	55 5.1	9 0.8	264 24.6	30 2.8	74 6.9
	その他	3 100.0	-	-	-	1 33.3	-	1 33.3	1 33.3	1 33.3
年齢	20歳未満	24 100.0	1 4.2	8 33.3	8 33.3	-	-	7 29.2	-	2 8.3
	20歳代	113 100.0	11 9.7	16 14.2	42 37.2	6 5.3	-	37 32.7	1 0.9	10 8.8
	30歳代	193 100.0	4 2.1	30 15.5	94 48.7	15 7.8	2 1.0	45 23.3	3 1.6	30 15.5
	40歳代	284 100.0	8 2.8	48 16.9	137 48.2	19 6.7	6 2.1	61 21.5	5 1.8	34 12.0
	50歳代	361 100.0	6 1.7	46 12.7	194 53.7	25 6.9	10 2.8	72 19.9	8 2.2	44 12.2
	60歳代	343 100.0	6 1.7	36 10.5	188 54.8	29 8.5	7 2.0	71 20.7	6 1.7	24 7.0
	70歳以上	602 100.0	8 1.3	79 13.1	280 46.5	42 7.0	5 0.8	163 27.1	25 4.2	21 3.5
居住年数	2年未満	51 100.0	4 7.8	6 11.8	17 33.3	3 5.9	1 2.0	16 31.4	4 7.8	4 7.8
	2年以上5年未満	80 100.0	4 5.0	13 16.3	29 36.3	7 8.8	2 2.5	22 27.5	3 3.8	9 11.3
	5年以上10年未満	81 100.0	1 1.2	11 13.6	38 46.9	7 8.6	-	23 28.4	1 1.2	11 13.6
	10年以上20年未満	202 100.0	8 4.0	38 18.8	97 48.0	13 6.4	2 1.0	41 20.3	3 1.5	23 11.4
	20年以上	1501 100.0	28 1.9	195 13.0	759 50.6	106 7.1	25 1.7	350 23.3	38 2.5	119 7.9
中学生以下	いる	429 100.0	16 3.7	68 15.9	209 48.7	40 9.3	7 1.6	83 19.3	6 1.4	50 11.7
	いない	1489 100.0	29 1.9	195 13.1	732 49.2	96 6.4	23 1.5	372 25.0	42 2.8	116 7.8
65歳以上	いる	957 100.0	14 1.5	125 13.1	475 49.6	70 7.3	14 1.5	229 23.9	30 3.1	62 6.5
	いない	953 100.0	30 3.1	138 14.5	462 48.5	66 6.9	16 1.7	223 23.4	18 1.9	103 10.8
地区	中部	147 100.0	4 2.7	17 11.6	72 49.0	7 4.8	2 1.4	39 26.5	6 4.1	16 10.9
	富洲原	53 100.0	-	6 11.3	27 50.9	5 9.4	1 1.9	12 22.6	2 3.8	5 9.4
	富田	79 100.0	2 2.5	13 16.5	35 44.3	8 10.1	2 2.5	17 21.5	2 2.5	6 7.6
	羽津	95 100.0	1 1.1	13 13.7	46 48.4	8 8.4	1 1.1	22 23.2	4 4.2	8 8.4
	常盤	154 100.0	2 1.3	17 11.0	72 46.8	8 5.2	2 1.3	48 31.2	5 3.2	18 11.7
	日永	111 100.0	3 2.7	18 16.2	48 43.2	9 8.1	1 0.9	32 28.8	-	10 9.0
	四郷	148 100.0	6 4.1	20 13.5	73 49.3	9 6.1	2 1.4	34 23.0	4 2.7	11 7.4
	内部	106 100.0	2 1.9	21 19.8	49 46.2	6 5.7	1 0.9	26 24.5	1 0.9	12 11.3
	塩浜	37 100.0	2 5.4	4 10.8	19 51.4	2 5.4	1 2.7	9 24.3	-	4 10.8
	小山田	32 100.0	-	6 18.8	15 46.9	-	-	9 28.1	2 6.3	1 3.1
	川島	82 100.0	-	16 19.5	52 63.4	5 6.1	-	9 11.0	-	9 11.0
	神前	33 100.0	1 3.0	4 12.1	11 33.3	4 12.1	1 3.0	12 36.4	-	1 3.0
	桜	105 100.0	1 1.0	14 13.3	60 57.1	8 7.6	3 2.9	18 17.1	1 1.0	5 4.8
	三重	140 100.0	6 4.3	15 10.7	73 52.1	13 9.3	2 1.4	28 20.0	3 2.1	11 7.9
	県	44 100.0	-	2 4.5	22 50.0	3 6.8	-	14 31.8	3 6.8	5 11.4
	八郷	87 100.0	2 2.3	14 16.1	43 49.4	8 9.2	-	18 20.7	2 2.3	8 9.2
	下野	53 100.0	2 3.8	6 11.3	22 41.5	3 5.7	1 1.9	15 28.3	4 7.5	4 7.5
	大矢知	124 100.0	-	15 12.1	71 57.3	5 4.0	3 2.4	29 23.4	1 0.8	14 11.3
	河原田	25 100.0	2 8.0	3 12.0	7 28.0	3 12.0	-	10 40.0	-	2 8.0
	水沢	26 100.0	-	-	11 42.3	4 15.4	-	10 38.5	1 3.8	2 7.7
	保々	45 100.0	1 2.2	4 8.9	25 55.6	5 11.1	-	8 17.8	2 4.4	2 4.4
	海蔵	84 100.0	3 3.6	22 26.2	37 44.0	6 7.1	3 3.6	12 14.3	1 1.2	7 8.3
	橋北	38 100.0	1 2.6	4 10.5	19 50.0	1 2.6	1 2.6	11 28.9	1 2.6	2 5.3
	桶	62 100.0	3 4.8	9 14.5	30 48.4	4 6.5	2 3.2	12 19.4	2 3.2	2 3.2

	全体	満足度/36 生涯学習機会の提供							期待	
		非常に満足している	満足している	ふつう	不満である	非常に不満である	わからない	無回答	特に期待する	
全体	1943	36	240	923	117	24	554	49	159	
	100.0	1.9	12.4	47.5	6.0	1.2	28.5	2.5	8.2	
性別	男	835	17	96	384	65	15	243	15	71
		100.0	2.0	11.5	46.0	7.8	1.8	29.1	1.8	8.5
	女	1075	19	142	527	49	8	303	27	84
		100.0	1.8	13.2	49.0	4.6	0.7	28.2	2.5	7.8
年齢	その他	3	-	-	-	2	-	1	-	-
		100.0	-	-	-	66.7	-	33.3	-	-
	20歳未満	24	-	2	8	-	-	14	-	1
		100.0	-	8.3	33.3	-	-	58.3	-	4.2
	20歳代	113	8	12	36	2	-	53	2	7
		100.0	7.1	10.6	31.9	1.8	-	46.9	1.8	6.2
	30歳代	193	3	17	85	12	1	73	2	22
		100.0	1.6	8.8	44.0	6.2	0.5	37.8	1.0	11.4
40歳代	284	3	42	131	12	3	88	5	25	
	100.0	1.1	14.8	46.1	4.2	1.1	31.0	1.8	8.8	
50歳代	361	5	37	187	21	5	97	9	33	
	100.0	1.4	10.2	51.8	5.8	1.4	26.9	2.5	9.1	
60歳代	343	4	36	187	25	8	78	5	33	
	100.0	1.2	10.5	54.5	7.3	2.3	22.7	1.5	9.6	
70歳以上	602	12	92	282	44	6	147	19	36	
	100.0	2.0	15.3	46.8	7.3	1.0	24.4	3.2	6.0	
居住年数	2年未満	51	2	5	18	1	1	20	4	2
		100.0	3.9	9.8	35.3	2.0	2.0	39.2	7.8	3.9
	2年以上5年未満	80	3	9	29	5	-	32	2	6
		100.0	3.8	11.3	36.3	6.3	-	40.0	2.5	7.5
	5年以上10年未満	81	2	9	30	5	-	33	2	10
		100.0	2.5	11.1	37.0	6.2	-	40.7	2.5	12.3
10年以上20年未満	202	3	29	85	10	3	70	2	19	
	100.0	1.5	14.4	42.1	5.0	1.5	34.7	1.0	9.4	
20年以上	1501	26	184	751	95	19	393	33	121	
	100.0	1.7	12.3	50.0	6.3	1.3	26.2	2.2	8.1	
中 学 生 以 降	同居家族 いる	429	8	47	197	27	4	137	9	32
		100.0	1.9	11.0	45.9	6.3	0.9	31.9	2.1	7.5
6 5 歳 以 上	同居家族 いない	1489	28	192	716	89	19	412	33	126
		100.0	1.9	12.9	48.1	6.0	1.3	27.7	2.2	8.5
地 区	いる	957	15	138	472	65	12	233	22	81
		100.0	1.6	14.4	49.3	6.8	1.3	24.3	2.3	8.5
	いない	953	20	101	439	51	11	311	20	76
		100.0	2.1	10.6	46.1	5.4	1.2	32.6	2.1	8.0
	中部	147	2	18	65	10	2	45	5	15
		100.0	1.4	12.2	44.2	6.8	1.4	30.6	3.4	10.2
	富洲原	53	3	6	25	3	1	12	3	4
		100.0	5.7	11.3	47.2	5.7	1.9	22.6	5.7	7.5
	富田	79	3	7	38	5	2	22	2	7
		100.0	3.8	8.9	48.1	6.3	2.5	27.8	2.5	8.9
	羽津	95	1	4	50	8	2	29	1	6
		100.0	1.1	4.2	52.6	8.4	2.1	30.5	1.1	6.3
	常磐	154	2	15	67	7	1	59	3	14
		100.0	1.3	9.7	43.5	4.5	0.6	38.3	1.9	9.1
	日永	111	3	16	52	9	-	31	-	11
		100.0	2.7	14.4	46.8	8.1	-	27.9	-	9.9
	四郷	148	4	20	73	7	2	38	4	8
		100.0	2.7	13.5	49.3	4.7	1.4	25.7	2.7	5.4
	内部	106	-	16	49	5	1	34	1	11
		100.0	-	15.1	46.2	4.7	0.9	32.1	0.9	10.4
	塩浜	37	-	5	22	2	-	7	1	3
		100.0	-	13.5	59.5	5.4	-	18.9	2.7	8.1
	小山田	32	-	6	16	1	-	8	1	3
		100.0	-	18.8	50.0	3.1	-	25.0	3.1	9.4
	川島	82	1	12	47	7	-	13	2	10
		100.0	1.2	14.6	57.3	8.5	-	15.9	2.4	12.2
	神前	33	-	6	10	5	1	11	-	2
		100.0	-	18.2	30.3	15.2	3.0	33.3	-	6.1
	桜	105	-	16	54	8	2	25	-	6
		100.0	-	15.2	51.4	7.6	1.9	23.8	-	5.7
	三重	140	6	14	73	9	1	34	3	9
		100.0	4.3	10.0	52.1	6.4	0.7	24.3	2.1	6.4
	県	44	1	1	25	-	-	14	3	5
		100.0	2.3	2.3	56.8	-	-	31.8	6.8	11.4
	八郷	87	1	14	39	5	-	25	3	10
		100.0	1.1	16.1	44.8	5.7	-	28.7	3.4	11.5
	下野	53	-	6	25	2	-	16	4	-
		100.0	-	11.3	47.2	3.8	-	30.2	7.5	-
	大矢知	124	1	14	57	6	2	43	1	16
		100.0	0.8	11.3	46.0	4.8	1.6	34.7	0.8	12.9
	河原田	25	1	3	6	6	-	9	-	-
		100.0	4.0	12.0	24.0	24.0	-	36.0	-	-
水沢	26	-	1	12	3	1	8	1	2	
	100.0	-	3.8	46.2	11.5	3.8	30.8	3.8	7.7	
保々	45	1	7	25	1	-	10	1	4	
	100.0	2.2	15.6	55.6	2.2	-	22.2	2.2	8.9	
海蔵	84	4	20	34	1	1	23	1	8	
	100.0	4.8	23.8	40.5	1.2	1.2	27.4	1.2	9.5	
橋北	38	1	5	18	2	1	9	2	1	
	100.0	2.6	13.2	47.4	5.3	2.6	23.7	5.3	2.6	
桶	62	-	6	29	3	2	22	-	2	
	100.0	-	9.7	46.8	4.8	3.2	35.5	-	3.2	

	全体	満足度/37 地域コミュニティの活性化							期待	
		非常に満足している	満足している	ふつう	不満である	非常に不満である	わからない	無回答	特に期待する	
全体	1943 100.0	26 1.3	160 8.2	970 49.9	117 6.0	25 1.3	592 30.5	53 2.7	125 6.4	
性別	男	835 100.0	10 1.2	75 9.0	416 49.8	51 6.1	18 2.2	247 29.6	18 2.2	57 6.8
	女	1075 100.0	16 1.5	84 7.8	540 50.2	66 6.1	7 0.7	334 31.1	28 2.6	65 6.0
	その他	3 100.0	-	-	1 33.3	-	-	2 66.7	-	-
年齢	20歳未満	24 100.0	-	5 20.8	10 41.7	-	-	9 37.5	-	1 4.2
	20歳代	113 100.0	6 5.3	13 11.5	46 40.7	3 2.7	-	43 38.1	2 1.8	3 2.7
	30歳代	193 100.0	3 1.6	10 5.2	88 45.6	12 6.2	1 0.5	77 39.9	2 1.0	14 7.3
	40歳代	284 100.0	2 0.7	18 6.3	149 52.5	6 2.1	8 2.8	96 33.8	5 1.8	24 8.5
	50歳代	361 100.0	5 1.4	23 6.4	193 53.5	19 5.3	5 1.4	109 30.2	7 1.9	29 8.0
	60歳代	343 100.0	2 0.6	26 7.6	188 54.8	26 7.6	8 2.3	86 25.1	7 2.0	28 8.2
	70歳以上	602 100.0	7 1.2	64 10.6	288 47.8	51 8.5	3 0.5	166 27.6	23 3.8	25 4.2
居住年数	2年未満	51 100.0	2 3.9	5 9.8	23 45.1	1 2.0	1 2.0	15 29.4	4 7.8	2 3.9
	2年以上5年未満	80 100.0	2 2.5	4 5.0	37 46.3	3 3.8	1 1.3	31 38.8	2 2.5	3 3.8
	5年以上10年未満	81 100.0	-	4 4.9	34 42.0	2 2.5	1 1.2	39 48.1	1 1.2	7 8.6
	10年以上20年未満	202 100.0	4 2.0	18 8.9	100 49.5	7 3.5	5 2.5	65 32.2	3 1.5	17 8.4
	20年以上	1501 100.0	18 1.2	127 8.5	764 50.9	104 6.9	17 1.1	435 29.0	36 2.4	95 6.3
中 学 生 以 下	同居家族 いる	429 100.0	7 1.6	30 7.0	217 50.6	19 4.4	8 1.9	141 32.9	7 1.6	29 6.8
	同居家族 いない	1489 100.0	19 1.3	129 8.7	743 49.9	97 6.5	17 1.1	445 29.9	39 2.6	95 6.4
6 5 歳 以 上	同居家族 いる	957 100.0	12 1.3	91 9.5	477 49.8	73 7.6	10 1.0	264 27.6	30 3.1	61 6.4
	同居家族 いない	953 100.0	13 1.4	68 7.1	480 50.4	43 4.5	15 1.6	318 33.4	16 1.7	61 6.4
地 区	中部	147 100.0	3 2.0	9 6.1	68 46.3	6 4.1	2 1.4	55 37.4	4 2.7	11 7.5
	富洲原	53 100.0	-	4 7.5	27 50.9	4 7.5	2 3.8	13 24.5	3 5.7	5 9.4
	富田	79 100.0	2 2.5	6 7.6	40 50.6	6 7.6	2 2.5	20 25.3	3 3.8	8 10.1
	羽津	95 100.0	1 1.1	8 8.4	47 49.5	7 7.4	1 1.1	30 31.6	1 1.1	7 7.4
	常盤	154 100.0	1 0.6	10 6.5	74 48.1	10 6.5	0 0.6	53 34.4	5 3.2	11 7.1
	日永	111 100.0	2 1.8	7 6.3	56 50.5	4 3.6	3 2.7	39 35.1	-	10 9.0
	四郷	148 100.0	4 2.7	9 6.1	79 53.4	12 8.1	2 1.4	37 25.0	5 3.4	9 6.1
	内部	106 100.0	1 0.9	9 8.5	57 53.8	3 2.8	1 0.9	34 32.1	1 0.9	9 8.5
	塩浜	37 100.0	-	4 10.8	18 48.6	2 5.4	-	11 29.7	2 5.4	2 5.4
	小山田	32 100.0	-	1 3.1	15 46.9	1 3.1	-	13 40.6	2 6.3	1 3.1
	川島	82 100.0	-	11 13.4	47 57.3	8 9.8	-	13 15.9	3 3.7	10 12.2
	神前	33 100.0	-	9 27.3	13 39.4	-	-	11 33.3	-	3 9.1
	桜	105 100.0	-	11 10.5	58 55.2	7 6.7	2 1.9	26 24.8	1 1.0	5 4.8
	三重	140 100.0	4 2.9	9 6.4	69 49.3	15 10.7	-	41 29.3	2 1.4	8 5.7
	県	44 100.0	1 2.3	1 2.3	25 56.8	2 4.5	-	13 29.5	2 4.5	3 6.8
	八郷	87 100.0	-	9 10.3	38 43.7	4 4.6	-	34 39.1	2 2.3	3 3.4
	下野	53 100.0	1 1.9	4 7.5	25 47.2	2 3.8	1 1.9	16 30.2	4 7.5	-
	大矢知	124 100.0	-	6 4.8	69 55.6	6 4.8	1 0.8	41 33.1	1 0.8	6 4.8
	河原田	25 100.0	1 4.0	3 12.0	6 24.0	3 12.0	-	12 48.0	-	1 4.0
	水沢	26 100.0	1 3.8	1 3.8	14 53.8	1 3.8	1 3.8	7 26.9	1 3.8	1 3.8
	保々	45 100.0	1 2.2	3 6.7	25 55.6	4 8.9	-	11 24.4	1 2.2	3 6.7
	海蔵	84 100.0	3 3.6	10 11.9	40 47.6	3 3.6	2 2.4	25 29.8	1 1.2	4 4.8
	橋北	38 100.0	-	4 10.5	19 50.0	2 5.3	1 2.6	11 28.9	1 2.6	1 2.6
	桶	62 100.0	-	9 14.5	28 45.2	5 8.1	3 4.8	16 25.8	1 1.6	2 3.2

	全体	満足度/38 多文化共生の推進							期待	
		非常に満足している	満足している	ふつう	不満である	非常に不満である	わからない	無回答	特に期待する	
全体	1943 100.0	27 1.4	124 6.4	846 43.5	108 5.6	28 1.4	758 39.0	52 2.7	139 7.2	
性別	男	835 100.0	11 1.3	55 6.6	376 45.0	54 6.5	20 2.4	302 36.2	17 2.0	60 7.2
	女	1075 100.0	16 1.5	65 6.0	459 42.7	52 4.8	8 0.7	447 41.6	28 2.6	74 6.9
	その他	3 100.0	-	-	2 66.7	1 33.3	-	-	-	1 33.3
年齢	20歳未満	24 100.0	-	4 16.7	10 41.7	-	1 4.2	9 37.5	-	1 4.2
	20歳代	113 100.0	7 6.2	12 10.6	38 33.6	5 4.4	-	49 43.4	2 1.8	8 7.1
	30歳代	193 100.0	4 2.1	16 8.3	81 42.0	11 5.7	3 1.6	77 39.9	1 0.5	18 9.3
	40歳代	284 100.0	4 1.4	18 6.3	132 46.5	8 2.8	6 2.1	110 38.7	6 2.1	30 10.6
	50歳代	361 100.0	5 1.4	22 6.1	174 48.2	22 6.1	7 1.9	122 33.8	9 2.5	31 8.6
	60歳代	343 100.0	4 1.2	14 4.1	165 48.1	27 7.9	5 1.5	122 35.6	6 1.7	29 8.5
	70歳以上	602 100.0	3 0.5	34 5.6	240 39.9	34 5.6	5 0.8	264 43.9	22 3.7	21 3.5
居住年数	2年未満	51 100.0	1 2.0	5 9.8	20 39.2	1 2.0	1 2.0	19 37.3	4 7.8	4 7.8
	2年以上5年未満	80 100.0	3 3.8	5 6.3	31 38.8	6 7.5	1 1.3	32 40.0	2 2.5	9 11.3
	5年以上10年未満	81 100.0	1 1.2	7 8.6	29 35.8	1 1.2	2 2.5	40 49.4	1 1.2	9 11.1
	10年以上20年未満	202 100.0	6 3.0	17 8.4	93 46.0	8 4.0	5 2.5	69 34.2	4 2.0	17 8.4
	20年以上	1501 100.0	16 1.1	85 5.7	664 44.2	91 6.1	19 1.3	591 39.4	35 2.3	99 6.6
中 学 生 以 下	同居家族 いる	429 100.0	9 2.1	29 6.8	193 45.0	16 3.7	9 2.1	166 38.7	7 1.6	35 8.2
	同居家族 いない	1489 100.0	18 1.2	92 6.2	645 43.3	91 6.1	19 1.3	586 39.4	38 2.6	103 6.9
6 5 歳 以 上	同居家族 いる	957 100.0	12 1.3	48 5.0	407 42.5	58 6.1	12 1.3	393 41.1	27 2.8	61 6.4
	同居家族 いない	953 100.0	14 1.5	73 7.7	428 44.9	48 5.0	16 1.7	356 37.4	18 1.9	76 8.0
地 区	中部	147 100.0	4 2.7	13 8.8	55 37.4	8 5.4	6 4.1	57 38.8	4 2.7	11 7.5
	富洲原	53 100.0	-	2 3.8	20 37.7	2 3.8	3 5.7	22 41.5	4 7.5	6 11.3
	富田	79 100.0	3 3.8	4 5.1	37 46.8	4 5.1	2 2.5	27 34.2	2 2.5	4 5.1
	羽津	95 100.0	-	2 2.1	38 40.0	7 7.4	2 2.1	44 46.3	2 2.1	7 7.4
	常磐	154 100.0	1 0.6	13 8.4	60 39.0	8 5.2	1 0.6	65 42.2	6 3.9	17 11.0
	日永	111 100.0	1 0.9	9 8.1	54 48.6	4 3.6	1 0.9	41 36.9	1 0.9	9 8.1
	四郷	148 100.0	4 2.7	15 10.1	69 46.6	8 5.4	1 0.7	45 30.4	6 4.1	8 5.4
	内部	106 100.0	1 0.9	6 5.7	48 45.3	7 6.6	1 0.9	42 39.6	1 0.9	10 9.4
	塩浜	37 100.0	-	-	21 56.8	2 5.4	-	13 35.1	1 2.7	3 8.1
	小山田	32 100.0	1 3.1	1 3.1	11 34.4	1 3.1	1 3.1	16 50.0	1 3.1	1 3.1
	川島	82 100.0	-	5 6.1	42 51.2	5 6.1	1 1.2	28 34.1	1 1.2	7 8.5
	神前	33 100.0	-	3 9.1	11 33.3	-	-	19 57.6	-	2 6.1
	桜	105 100.0	-	6 5.7	50 47.6	8 7.6	3 2.9	38 36.2	-	5 4.8
	三重	140 100.0	5 3.6	7 5.0	57 40.7	13 9.3	-	56 40.0	2 1.4	9 6.4
	県	44 100.0	-	1 2.3	22 50.0	1 2.3	-	18 40.9	2 4.5	4 9.1
	八郷	87 100.0	1 1.1	6 6.9	37 42.5	2 2.3	1 1.1	38 43.7	2 2.3	3 3.4
	下野	53 100.0	1 1.9	-	25 47.2	4 7.5	1 1.9	19 35.8	3 5.7	5 9.4
	大矢知	124 100.0	-	6 4.8	63 50.8	5 4.0	-	49 39.5	1 0.8	12 9.7
	河原田	25 100.0	1 4.0	1 4.0	8 32.0	2 8.0	1 4.0	12 48.0	-	1 4.0
	水沢	26 100.0	-	-	12 46.2	-	-	13 50.0	1 3.8	2 7.7
	保々	45 100.0	1 2.2	2 4.4	19 42.2	2 4.4	-	20 44.4	1 2.2	2 4.4
	海蔵	84 100.0	3 3.6	8 9.5	36 42.9	6 7.1	-	30 35.7	1 1.2	5 6.0
	橋北	38 100.0	-	5 13.2	15 39.5	3 7.9	1 2.6	13 34.2	1 2.6	3 7.9
	桶	62 100.0	-	5 8.1	23 37.1	5 8.1	2 3.2	25 40.3	2 3.2	1 1.6

	全体	満足度/39 開かれた市政推進							期待	
		非常に満足している	満足している	ふつう	不満である	非常に不満である	わからない	無回答	特に期待する	
全体	1943 100.0	46 2.4	327 16.8	1049 54.0	146 7.5	39 2.0	292 15.0	44 2.3	155 8.0	
性別	男	835 100.0	18 2.2	149 17.8	458 54.9	72 8.6	20 2.4	102 12.2	16 1.9	75 9.0
	女	1075 100.0	28 2.6	174 16.2	580 54.0	70 6.5	19 1.8	183 17.0	21 2.0	76 7.1
	その他	3 100.0	-	-	-	2 66.7	-	1 33.3	-	-
年齢	20歳未満	24 100.0	1 4.2	3 12.5	11 45.8	1 4.2	-	8 33.3	-	1 4.2
	20歳代	113 100.0	11 9.7	16 14.2	49 43.4	5 4.4	-	30 26.5	2 1.8	5 4.4
	30歳代	193 100.0	7 3.6	39 20.2	87 45.1	14 7.3	5 2.6	38 19.7	3 1.6	21 10.9
	40歳代	284 100.0	4 1.4	52 18.3	162 57.0	11 3.9	7 2.5	43 15.1	5 1.8	26 9.2
	50歳代	361 100.0	6 1.7	49 13.6	209 57.9	30 8.3	12 3.3	49 13.6	6 1.7	36 10.0
	60歳代	343 100.0	6 1.7	49 14.3	204 59.5	35 10.2	11 3.2	33 9.6	5 1.5	28 8.2
	70歳以上	602 100.0	10 1.7	117 19.4	319 53.0	48 8.0	4 0.7	88 14.6	16 2.7	36 6.0
居住年数	2年未満	51 100.0	2 3.9	12 23.5	18 35.3	3 5.9	1 2.0	12 23.5	3 5.9	2 3.9
	2年以上5年未満	80 100.0	3 3.8	17 21.3	35 43.8	4 5.0	-	19 23.8	2 2.5	7 8.8
	5年以上10年未満	81 100.0	4 4.9	7 8.6	40 49.4	2 2.5	3 3.7	23 28.4	2 2.5	7 8.6
	10年以上20年未満	202 100.0	5 2.5	42 20.8	104 51.5	11 5.4	9 4.5	28 13.9	3 1.5	18 8.9
	20年以上	1501 100.0	32 2.1	244 16.3	841 56.0	124 8.3	26 1.7	206 13.7	28 1.9	119 7.9
中 学 生 以 下	同居家族 いる	429 100.0	8 1.9	73 17.0	241 56.2	21 4.9	8 1.9	72 16.8	6 1.4	28 6.5
	同居家族 いない	1489 100.0	38 2.6	252 16.9	797 53.5	123 8.3	31 2.1	217 14.6	31 2.1	126 8.5
65 歳 以 上	同居家族 いる	957 100.0	20 2.1	170 17.8	513 53.6	83 8.7	15 1.6	136 14.2	20 2.1	74 7.7
	同居家族 いない	953 100.0	25 2.6	154 16.2	521 54.7	61 6.4	24 2.5	151 15.8	17 1.8	79 8.3
地 区	中部	147 100.0	5 3.4	23 15.6	79 53.7	10 6.8	5 3.4	19 12.9	6 4.1	13 8.8
	富洲原	53 100.0	-	9 17.0	29 54.7	2 3.8	2 3.8	10 18.9	1 1.9	4 7.5
	富田	79 100.0	3 3.8	10 12.7	45 57.0	10 12.7	2 2.5	7 8.9	2 2.5	5 6.3
	羽津	95 100.0	1 1.1	15 15.8	51 53.7	9 9.5	2 2.1	15 15.8	2 2.1	6 6.3
	常盤	154 100.0	3 1.9	28 18.2	78 50.6	14 9.1	3 1.9	26 16.9	2 1.3	18 11.7
	日永	111 100.0	1 0.9	22 19.8	51 45.9	12 10.8	3 2.7	22 19.8	-	12 10.8
	四郷	148 100.0	6 4.1	18 12.2	85 57.4	7 4.7	2 1.4	23 15.5	7 4.7	6 4.1
	内部	106 100.0	2 1.9	16 15.1	54 50.9	9 8.5	2 1.9	21 19.8	2 1.9	13 12.3
	塩浜	37 100.0	2 5.4	6 16.2	23 62.2	1 2.7	-	4 10.8	1 2.7	4 10.8
	小山田	32 100.0	2 6.3	7 21.9	15 46.9	2 6.3	1 3.1	5 15.6	-	4 12.5
	川島	82 100.0	-	19 23.2	50 61.0	5 6.1	-	8 9.8	-	9 11.0
	神前	33 100.0	-	11 33.3	15 45.5	2 6.1	-	5 15.2	-	4 12.1
	桜	105 100.0	-	19 18.1	65 61.9	7 6.7	4 3.8	10 9.5	-	4 3.8
	三重	140 100.0	7 5.0	24 17.1	70 50.0	14 10.0	4 2.9	19 13.6	2 1.4	10 7.1
	県	44 100.0	-	5 11.4	30 68.2	-	1 2.3	6 13.6	2 4.5	5 11.4
	八郷	87 100.0	2 2.3	12 13.8	48 55.2	7 8.0	-	16 18.4	2 2.3	8 9.2
	下野	53 100.0	-	8 15.1	34 64.2	2 3.8	-	7 13.2	2 3.8	-
	大矢知	124 100.0	1 0.8	22 17.7	72 58.1	8 6.5	1 0.8	19 15.3	1 0.8	14 11.3
	河原田	25 100.0	3 12.0	4 16.0	12 48.0	2 8.0	1 4.0	3 12.0	-	-
	水沢	26 100.0	1 3.8	3 11.5	13 50.0	3 11.5	-	5 19.2	1 3.8	1 3.8
	保々	45 100.0	2 4.4	9 20.0	23 51.1	4 8.9	-	6 13.3	1 2.2	5 11.1
	海蔵	84 100.0	5 6.0	19 22.6	37 44.0	5 6.0	1 1.2	16 19.0	1 1.2	4 4.8
	橋北	38 100.0	-	7 18.4	16 42.1	4 10.5	2 5.3	8 21.1	1 2.6	2 5.3
	桶	62 100.0	-	8 12.9	39 62.9	4 6.5	3 4.8	7 11.3	1 1.6	3 4.8

	全体	満足度/40 健全な財政の維持							期待	
		非常に満足している	満足している	ふつう	不満である	非常に不満である	わからない	無回答	特に期待する	
全体	1943 100.0	27 1.4	139 7.2	891 45.9	202 10.4	62 3.2	562 28.9	60 3.1	223 11.5	
性別	男	835 100.0	13 1.6	75 9.0	386 46.2	99 11.9	33 4.0	204 24.4	25 3.0	116 13.9
	女	1075 100.0	14 1.3	63 5.9	494 46.0	99 9.2	27 2.5	352 32.7	26 2.4	101 9.4
	その他	3 100.0	-	-	1 33.3	1 33.3	1 33.3	-	-	1 33.3
年齢	20歳未満	24 100.0	-	2 8.3	7 29.2	2 8.3	-	13 54.2	-	1 4.2
	20歳代	113 100.0	6 5.3	9 8.0	42 37.2	7 6.2	4 3.5	43 38.1	2 1.8	14 12.4
	30歳代	193 100.0	5 2.6	14 7.3	84 43.5	17 8.8	6 3.1	64 33.2	3 1.6	31 16.1
	40歳代	284 100.0	1 0.4	22 7.7	148 52.1	29 10.2	10 3.5	69 24.3	5 1.8	42 14.8
	50歳代	361 100.0	6 1.7	21 5.8	170 47.1	43 11.9	13 3.6	94 26.0	14 3.9	54 15.0
	60歳代	343 100.0	3 0.9	19 5.5	162 47.2	45 13.1	16 4.7	92 26.8	6 1.7	38 11.1
	70歳以上	602 100.0	5 0.8	51 8.5	271 45.0	56 9.3	12 2.0	185 30.7	22 3.7	41 6.8
居住年数	2年未満	51 100.0	2 3.9	3 5.9	18 35.3	2 3.9	3 5.9	19 37.3	4 7.8	4 7.8
	2年以上5年未満	80 100.0	3 3.8	7 8.8	29 36.3	10 12.5	1 1.3	25 31.3	5 6.3	9 11.3
	5年以上10年未満	81 100.0	1 1.2	6 7.4	35 43.2	4 4.9	1 1.2	34 42.0	-	11 13.6
	10年以上20年未満	202 100.0	3 1.5	20 9.9	105 52.0	16 7.9	9 4.5	45 22.3	4 2.0	26 12.9
	20年以上	1501 100.0	18 1.2	100 6.7	696 46.4	167 11.1	47 3.1	433 28.8	40 2.7	172 11.5
中 学 生 以 下	同居家族 いる	429 100.0	5 1.2	31 7.2	203 47.3	44 10.3	15 3.5	123 28.7	8 1.9	47 11.0
	同居家族 いない	1489 100.0	22 1.5	108 7.3	679 45.6	155 10.4	46 3.1	435 29.2	44 3.0	174 11.7
6 5 歳 以 上	同居家族 いる	957 100.0	13 1.4	73 7.6	436 45.6	97 10.1	30 3.1	279 29.2	29 3.0	96 10.0
	同居家族 いない	953 100.0	13 1.4	66 6.9	442 46.4	102 10.7	31 3.3	276 29.0	23 2.4	124 13.0
地 区	中部	147 100.0	4 2.7	16 10.9	60 40.8	10 6.8	8 5.4	44 29.9	5 3.4	16 10.9
	富洲原	53 100.0	-	3 5.7	22 41.5	6 11.3	2 3.8	17 32.1	3 5.7	7 13.2
	富田	79 100.0	2 2.5	4 5.1	33 41.8	15 19.0	3 3.8	18 22.8	4 5.1	13 16.5
	羽津	95 100.0	1 1.1	3 3.2	47 49.5	10 10.5	2 2.1	29 30.5	3 3.2	10 10.5
	常盤	154 100.0	2 1.3	16 10.4	69 44.8	12 7.8	5 3.2	47 30.5	3 1.9	21 13.6
	日永	111 100.0	2 1.8	8 7.2	45 40.5	8 7.2	4 3.6	44 39.6	-	11 9.9
	四郷	148 100.0	3 2.0	8 5.4	68 45.9	11 7.4	4 2.7	48 32.4	6 4.1	14 9.5
	内部	106 100.0	1 0.9	7 6.6	54 50.9	7 6.6	2 1.9	34 32.1	1 0.9	11 10.4
	塩浜	37 100.0	-	4 10.8	22 59.5	3 8.1	-	7 18.9	1 2.7	6 16.2
	小山田	32 100.0	-	3 9.4	11 34.4	3 9.4	1 3.1	12 37.5	2 6.3	3 9.4
	川島	82 100.0	-	10 12.2	40 48.8	11 13.4	1 1.2	20 24.4	-	10 12.2
	神前	33 100.0	-	4 12.1	16 48.5	3 9.1	-	10 30.3	-	3 9.1
	桜	105 100.0	1 1.0	2 1.9	54 51.4	15 14.3	6 5.7	25 23.8	2 1.9	15 14.3
	三重	140 100.0	5 3.6	7 5.0	66 47.1	18 12.9	5 3.6	34 24.3	5 3.6	16 11.4
	県	44 100.0	-	3 6.8	19 43.2	3 6.8	1 2.3	17 38.6	1 2.3	4 9.1
	八郷	87 100.0	-	6 6.9	42 48.3	13 14.9	2 2.3	21 24.1	3 3.4	12 13.8
	下野	53 100.0	1 1.9	2 3.8	26 49.1	5 9.4	1 1.9	14 26.4	4 7.5	3 5.7
	大矢知	124 100.0	-	11 8.9	57 46.0	17 13.7	1 0.8	35 28.2	3 2.4	20 16.1
	河原田	25 100.0	1 4.0	2 8.0	9 36.0	4 16.0	1 4.0	7 28.0	1 4.0	1 4.0
	水沢	26 100.0	-	2 7.7	11 42.3	5 19.2	1 3.8	6 23.1	1 3.8	2 7.7
	保々	45 100.0	1 2.2	4 8.9	28 62.2	3 6.7	-	8 17.8	1 2.2	3 6.7
	海蔵	84 100.0	3 3.6	7 8.3	33 39.3	6 7.1	4 4.8	30 35.7	1 1.2	9 10.7
	橋北	38 100.0	-	3 7.9	19 50.0	-	2 5.3	13 34.2	1 2.6	3 7.9
	桶	62 100.0	-	3 4.8	29 46.8	9 14.5	4 6.5	16 25.8	1 1.6	8 12.9

		全 体	市民の意見の市政への反映について						無回答
			反映してい る	ある程度反 映している	どちらとも いえない	あまり反映 していない	まったく反 映していな い	わからない	
全 体		1943 100.0	46 2.4	409 21.0	552 28.4	369 19.0	77 4.0	428 22.0	62 3.2
性 別	男	835 100.0	14 1.7	188 22.5	235 28.1	163 19.5	38 4.6	175 21.0	22 2.6
	女	1075 100.0	31 2.9	216 20.1	307 28.6	199 18.5	37 3.4	249 23.2	36 3.3
	その他	3 100.0	- -	- -	- -	2 66.7	1 33.3	- -	- -
年 齢	20歳未満	24 100.0	2 8.3	5 20.8	3 12.5	5 20.8	2 8.3	7 29.2	- -
	20歳代	113 100.0	6 5.3	20 17.7	25 22.1	19 16.8	4 3.5	36 31.9	3 2.7
	30歳代	193 100.0	4 2.1	31 16.1	51 26.4	44 22.8	12 6.2	46 23.8	5 2.6
	40歳代	284 100.0	3 1.1	57 20.1	86 30.3	58 20.4	13 4.6	62 21.8	5 1.8
	50歳代	361 100.0	6 1.7	68 18.8	107 29.6	72 19.9	17 4.7	79 21.9	12 3.3
	60歳代	343 100.0	5 1.5	68 19.8	103 30.0	71 20.7	16 4.7	70 20.4	10 2.9
	70歳以上	602 100.0	18 3.0	156 25.9	170 28.2	97 16.1	13 2.2	125 20.8	23 3.8
居 住 年 数	2年未満	51 100.0	5 9.8	6 11.8	8 15.7	7 13.7	2 3.9	19 37.3	4 7.8
	2年以上5年未満	80 100.0	5 6.3	14 17.5	23 28.8	12 15.0	2 2.5	22 27.5	2 2.5
	5年以上10年未満	81 100.0	- -	19 23.5	21 25.9	13 16.0	4 4.9	21 25.9	3 3.7
	10年以上20年未満	202 100.0	3 1.5	45 22.3	54 26.7	46 22.8	12 5.9	36 17.8	6 3.0
	20年以上	1501 100.0	31 2.1	321 21.4	435 29.0	287 19.1	57 3.8	327 21.8	43 2.9
中 学 生 以 上	同居家族 いる	429 100.0	8 1.9	88 20.5	131 30.5	90 21.0	17 4.0	83 19.3	12 2.8
	同居家族 いない	1489 100.0	38 2.6	316 21.2	413 27.7	276 18.5	60 4.0	341 22.9	45 3.0
65歳以上	同居家族 いる	957 100.0	28 2.9	226 23.6	268 28.0	169 17.7	32 3.3	202 21.1	32 3.3
	同居家族 いない	953 100.0	18 1.9	176 18.5	273 28.6	196 20.6	44 4.6	222 23.3	24 2.5
地 区	中部	147 100.0	3 2.0	32 21.8	36 24.5	30 20.4	4 2.7	38 25.9	4 2.7
	富洲原	53 100.0	1 1.9	9 17.0	15 28.3	10 18.9	2 3.8	11 20.8	5 9.4
	富田	79 100.0	2 2.5	20 25.3	21 26.6	12 15.2	1 1.3	20 25.3	3 3.8
	羽津	95 100.0	1 1.1	18 18.9	25 26.3	20 21.1	4 4.2	26 27.4	1 1.1
	常磐	154 100.0	4 2.6	29 18.8	48 31.2	25 16.2	6 3.9	35 22.7	7 4.5
	日永	111 100.0	5 4.5	21 18.9	25 22.5	25 22.5	6 5.4	29 26.1	- -
	四郷	148 100.0	4 2.7	29 19.6	32 21.6	34 23.0	10 6.8	33 22.3	6 4.1
	内部	106 100.0	1 0.9	29 27.4	31 29.2	17 16.0	3 2.8	23 21.7	2 1.9
	塩浜	37 100.0	2 5.4	9 24.3	10 27.0	5 13.5	2 5.4	9 24.3	- -
	小山田	32 100.0	1 3.1	7 21.9	6 18.8	6 25.0	2 6.3	8 25.0	- -
	川島	82 100.0	1 1.2	19 23.2	36 43.9	13 15.9	1 1.2	10 12.2	2 2.4
	神前	33 100.0	- -	6 18.2	16 48.5	4 12.1	1 3.0	5 15.2	1 3.0
	桜	105 100.0	4 3.8	21 20.0	35 33.3	19 18.1	4 3.8	21 20.0	1 1.0
	三重	140 100.0	7 5.0	30 21.4	40 28.6	26 18.6	4 2.9	29 20.7	4 2.9
	県	44 100.0	- -	8 18.2	14 31.8	8 18.2	1 2.3	12 27.3	1 2.3
	八郷	87 100.0	2 2.3	19 21.8	20 23.0	15 17.2	2 2.3	25 28.7	4 4.6
	下野	53 100.0	- -	13 24.5	15 28.3	12 22.6	3 5.7	7 13.2	3 5.7
	大矢知	124 100.0	- -	25 20.2	32 25.8	34 27.4	7 5.6	25 20.2	1 0.8
	河原田	25 100.0	1 4.0	3 12.0	9 36.0	6 24.0	3 12.0	3 12.0	- -
	水沢	26 100.0	- -	3 11.5	6 23.1	7 26.9	2 7.7	7 26.9	1 3.8
	保々	45 100.0	3 6.7	15 33.3	10 22.2	6 13.3	2 4.4	6 13.3	3 6.7
	海蔵	84 100.0	2 2.4	17 20.2	32 38.1	10 11.9	2 2.4	17 20.2	4 4.8
	橋北	38 100.0	1 2.6	10 26.3	8 21.1	6 15.8	1 2.6	10 26.3	2 5.3
	桶	62 100.0	1 1.6	11 17.7	21 33.9	11 17.7	2 3.2	14 22.6	2 3.2

		全 体	市職員に対する信頼度について					無回答
			信頼できる	ある程度信頼できる	どちらともいえない	あまり信頼できない	まったく信頼できない	
全 体		1943 100.0	310 16.0	933 48.0	465 23.9	167 8.6	40 2.1	28 1.4
性別	男	835 100.0	120 14.4	400 47.9	218 26.1	75 9.0	13 1.6	9 1.1
	女	1075 100.0	188 17.5	520 48.4	238 22.1	86 8.0	26 2.4	17 1.6
	その他	3 100.0	- -	- -	2 66.7	1 33.3	- -	- -
年齢	20歳未満	24 100.0	5 20.8	8 33.3	9 37.5	2 8.3	- -	- -
	20歳代	113 100.0	18 15.9	51 45.1	29 25.7	10 8.8	4 3.5	1 0.9
	30歳代	193 100.0	28 14.5	75 38.9	50 25.9	29 15.0	11 5.7	- -
	40歳代	284 100.0	33 11.6	138 48.6	82 28.9	25 8.8	6 2.1	- -
	50歳代	361 100.0	43 11.9	170 47.1	106 29.4	33 9.1	7 1.9	2 0.6
	60歳代	343 100.0	47 13.7	179 52.2	75 21.9	28 8.2	10 2.9	4 1.2
	70歳以上	602 100.0	134 22.3	302 50.2	109 18.1	36 6.0	2 0.3	19 3.2
居住年数	2年未満	51 100.0	15 29.4	15 29.4	14 27.5	5 9.8	1 2.0	1 2.0
	2年以上5年未満	80 100.0	13 16.3	38 47.5	24 30.0	4 5.0	1 1.3	- -
	5年以上10年未満	81 100.0	12 14.8	36 44.4	18 22.2	9 11.1	5 6.2	1 1.2
	10年以上20年未満	202 100.0	25 12.4	101 50.0	52 25.7	14 6.9	8 4.0	2 1.0
	20年以上	1501 100.0	243 16.2	732 48.8	350 23.3	130 8.7	25 1.7	21 1.4
中学卒業以上	いる	429 100.0	57 13.3	200 46.6	112 26.1	49 11.4	11 2.6	- -
	いない	1489 100.0	252 16.9	722 48.5	347 23.3	114 7.7	29 1.9	25 1.7
65歳以上	いる	957 100.0	191 20.0	482 50.4	187 19.5	68 7.1	12 1.3	17 1.8
	いない	953 100.0	116 12.2	440 46.2	269 28.2	94 9.9	28 2.9	6 0.6
地区	中部	147 100.0	29 19.7	67 45.6	36 24.5	12 8.2	2 1.4	1 0.7
	富洲原	53 100.0	14 26.4	23 43.4	8 15.1	6 11.3	1 1.9	1 1.9
	富田	79 100.0	20 25.3	32 40.5	16 20.3	9 11.4	1 1.3	1 1.3
	羽津	95 100.0	12 12.6	51 53.7	25 26.3	4 4.2	1 1.1	2 2.1
	常磐	154 100.0	22 14.3	73 47.4	40 26.0	15 9.7	4 2.6	- -
	日永	111 100.0	17 15.3	58 52.3	22 19.8	11 9.9	2 1.8	1 0.9
	四郷	148 100.0	25 16.9	61 41.2	39 26.4	15 10.1	6 4.1	2 1.4
	内部	106 100.0	14 13.2	53 50.0	26 24.5	10 9.4	2 1.9	1 0.9
	塩浜	37 100.0	6 16.2	16 43.2	9 24.3	5 13.5	1 2.7	- -
	小山田	32 100.0	6 18.8	19 59.4	3 9.4	2 6.3	- -	2 6.3
	川島	82 100.0	11 13.4	44 53.7	22 26.8	5 6.1	- -	- -
	神前	33 100.0	3 9.1	21 63.6	5 15.2	3 9.1	- -	1 3.0
	桜	105 100.0	15 14.3	53 50.5	25 23.8	9 8.6	1 1.0	2 1.9
	三重	140 100.0	23 16.4	66 47.1	36 25.7	10 7.1	4 2.9	1 0.7
	県	44 100.0	6 13.6	23 52.3	11 25.0	3 6.8	1 2.3	- -
	八郷	87 100.0	16 18.4	39 44.8	27 31.0	3 3.4	2 2.3	- -
	下野	53 100.0	10 18.9	23 43.4	13 24.5	4 7.5	2 3.8	1 1.9
	大矢知	124 100.0	19 15.3	59 47.6	33 26.6	9 7.3	3 2.4	1 0.8
	河原田	25 100.0	3 12.0	13 52.0	7 28.0	1 4.0	1 4.0	- -
	水沢	26 100.0	2 7.7	11 42.3	6 23.1	4 15.4	1 3.8	2 7.7
	保々	45 100.0	8 17.8	22 48.9	8 17.8	4 8.9	1 2.2	2 4.4
	海蔵	84 100.0	13 15.5	44 52.4	15 17.9	7 8.3	2 2.4	3 3.6
	橋北	38 100.0	4 10.5	22 57.9	7 18.4	3 7.9	1 2.6	1 2.6
	桶	62 100.0	11 17.7	28 45.2	16 25.8	6 9.7	1 1.6	- -

問4

上段：件数
下段：%

		全体	四日市市の総合的な満足度						
			非常に満足している	満足している	ふつう	不満である	非常に不満である	わからない	無回答
全	体	1943	86	782	811	169	54	21	20
		100.0	4.4	40.2	41.7	8.7	2.8	1.1	1.0
性別	男	835	43	327	343	80	25	9	8
		100.0	5.1	39.2	41.1	9.6	3.0	1.1	1.0
	女	1075	42	441	459	83	28	12	10
		100.0	3.9	41.0	42.7	7.7	2.6	1.1	0.9
	その他	3	-	-	2	1	-	-	-
		100.0	-	-	66.7	33.3	-	-	-
年齢	20歳未満	24	1	12	6	3	-	2	-
		100.0	4.2	50.0	25.0	12.5	-	8.3	-
	20歳代	113	10	45	42	9	3	2	2
		100.0	8.8	39.8	37.2	8.0	2.7	1.8	1.8
	30歳代	193	8	76	82	14	11	2	-
		100.0	4.1	39.4	42.5	7.3	5.7	1.0	-
	40歳代	284	8	117	105	37	13	4	-
		100.0	2.8	41.2	37.0	13.0	4.6	1.4	-
50歳代	361	15	133	158	39	9	3	4	
	100.0	4.2	36.8	43.8	10.8	2.5	0.8	1.1	
60歳代	343	9	133	157	25	11	5	3	
	100.0	2.6	38.8	45.8	7.3	3.2	1.5	0.9	
70歳以上	602	34	254	257	39	6	3	9	
	100.0	5.6	42.2	42.7	6.5	1.0	0.5	1.5	
居住年数	2年未満	51	2	28	11	4	2	3	1
		100.0	3.9	54.9	21.6	7.8	3.9	5.9	2.0
	2年以上5年未満	80	5	32	36	6	1	-	-
		100.0	6.3	40.0	45.0	7.5	1.3	-	-
	5年以上10年未満	81	2	31	32	6	8	1	1
		100.0	2.5	38.3	39.5	7.4	9.9	1.2	1.2
10年以上20年未満	202	9	79	73	28	8	2	3	
	100.0	4.5	39.1	36.1	13.9	4.0	1.0	1.5	
20年以上	1501	67	601	650	122	34	15	12	
	100.0	4.5	40.0	43.3	8.1	2.3	1.0	0.8	
中学生以下	いる	429	17	175	170	45	16	6	-
		100.0	4.0	40.8	39.6	10.5	3.7	1.4	-
いない	1489	69	596	635	120	37	15	17	
	100.0	4.6	40.0	42.6	8.1	2.5	1.0	1.1	
65歳以上	いる	957	41	389	422	66	20	10	9
		100.0	4.3	40.6	44.1	6.9	2.1	1.0	0.9
いない	953	45	379	381	98	33	11	6	
	100.0	4.7	39.8	40.0	10.3	3.5	1.2	0.6	
地区	中部	147	12	67	51	12	4	1	-
		100.0	8.2	45.6	34.7	8.2	2.7	0.7	-
	富洲原	53	1	24	26	2	-	-	-
		100.0	1.9	45.3	49.1	3.8	-	-	-
	富田	79	5	29	39	5	-	1	-
		100.0	6.3	36.7	49.4	6.3	-	1.3	-
	羽津	95	6	38	36	12	2	-	1
		100.0	6.3	40.0	37.9	12.6	2.1	-	1.1
	常磐	154	7	62	66	11	5	3	-
		100.0	4.5	40.3	42.9	7.1	3.2	1.9	-
	日永	111	5	43	45	13	4	1	-
		100.0	4.5	38.7	40.5	11.7	3.6	0.9	-
	四郷	148	8	68	50	12	6	2	2
		100.0	5.4	45.9	33.8	8.1	4.1	1.4	1.4
	内部	106	3	49	40	6	5	2	1
		100.0	2.8	46.2	37.7	5.7	4.7	1.9	0.9
	塩浜	37	3	14	17	2	1	-	-
		100.0	8.1	37.8	45.9	5.4	2.7	-	-
	小山田	32	1	16	6	5	2	-	2
		100.0	3.1	50.0	18.8	15.6	6.3	-	6.3
	川島	82	-	31	42	7	-	2	-
		100.0	-	37.8	51.2	8.5	-	2.4	-
	神前	33	2	17	12	-	1	-	1
		100.0	6.1	51.5	36.4	-	3.0	-	3.0
	桜	105	3	41	47	9	3	1	1
		100.0	2.9	39.0	44.8	8.6	2.9	1.0	1.0
	三重	140	7	46	68	10	5	4	-
		100.0	5.0	32.9	48.6	7.1	3.6	2.9	-
	県	44	1	19	19	3	1	1	-
		100.0	2.3	43.2	43.2	6.8	2.3	2.3	-
	八郷	87	4	29	40	11	2	-	1
		100.0	4.6	33.3	46.0	12.6	2.3	-	1.1
	下野	53	1	20	22	7	2	-	1
	100.0	1.9	37.7	41.5	13.2	3.8	-	1.9	
大矢知	124	2	45	63	11	2	-	1	
	100.0	1.6	36.3	50.8	8.9	1.6	-	0.8	
河原田	25	2	9	7	5	1	1	-	
	100.0	8.0	36.0	28.0	20.0	4.0	4.0	-	
水沢	26	2	7	11	5	1	-	-	
	100.0	7.7	26.9	42.3	19.2	3.8	-	-	
保久	45	3	15	20	4	1	-	2	
	100.0	6.7	33.3	44.4	8.9	2.2	-	4.4	
海蔵	84	4	41	27	8	1	-	3	
	100.0	4.8	48.8	32.1	9.5	1.2	-	3.6	
橋北	38	2	14	16	3	1	2	-	
	100.0	5.3	36.8	42.1	7.9	2.6	5.3	-	
桶	62	2	23	30	3	3	-	1	
	100.0	3.2	37.1	48.4	4.8	4.8	-	1.6	

	全体	見たり、聞いたり、読んだりしたことがあるもの												
		広報よっかいち(全戸配布される広報紙)	広報よっかいち(カタログポケット、マイロなどのスマホ用アプリや、LINE、市ホームページ)	市ホームページ	市の公式Instagram、Twitter、Facebook、YouTube、LINE	CTY「市政コーナー」	三重テレビ「旬感☆Mie」	市のラジオ番組「マンズリーよっかいち」など	市のラジオ番組「1・2・3四日市メガリージョン!!Rock」	新聞記事	地方版図柄入りナンバープレート(四日市ナンバー)	見たり、聞いたり、読んだりしていない	無回答	
全体	1943 100.0	1701 87.5	206 10.6	329 16.9	129 6.6	139 7.2	175 9.0	30 1.5	22 1.1	610 31.4	491 25.3	108 5.6	33 1.7	
性別	男	835 100.0	706 84.6	89 10.7	147 17.6	54 6.5	56 6.7	66 7.9	15 1.8	7 0.8	250 29.9	181 21.7	59 7.1	15 1.8
	女	1075 100.0	965 89.8	114 10.6	174 16.2	72 6.7	81 7.5	105 9.8	15 1.4	15 1.4	354 32.9	302 28.1	49 4.6	16 1.5
	その他	3 100.0	3 100.0	2 66.7	2 66.7	1 33.3	-	-	-	-	-	1 33.3	-	-
年齢	20歳未満	24 100.0	9 37.5	-	2 8.3	-	1 4.2	1 4.2	-	-	3 12.5	6 25.0	10 41.7	1 4.2
	20歳代	113 100.0	75 66.4	6 5.3	17 15.0	6 5.3	1 0.9	1 0.9	1 0.9	1 0.9	9 8.0	31 27.4	19 16.8	1 0.9
	30歳代	193 100.0	159 82.4	15 7.8	43 22.3	17 8.8	11 5.7	5 2.6	3 1.6	1 0.5	19 9.8	61 31.6	18 9.3	2 1.0
	40歳代	284 100.0	257 90.5	23 8.1	46 16.2	27 9.5	21 7.4	16 5.6	3 1.1	1 0.4	47 16.5	95 33.5	17 6.0	2 0.7
	50歳代	361 100.0	319 88.4	41 11.4	64 17.7	32 8.9	20 5.5	31 8.6	6 1.7	6 1.7	97 26.9	105 29.1	17 4.7	4 1.1
	60歳代	343 100.0	320 93.3	45 13.1	79 23.0	26 7.6	28 8.2	39 11.4	7 2.0	2 0.6	131 38.2	100 29.2	12 3.5	2 0.6
	70歳以上	602 100.0	543 90.2	75 12.5	72 12.0	19 3.2	55 9.1	80 13.3	10 1.7	11 1.8	300 49.8	89 14.8	14 2.3	19 3.2
居住年数	2年未満	51 100.0	39 76.5	8 15.7	11 21.6	2 3.9	1 2.0	2 3.9	1 2.0	1 3.9	2 15.7	8 15.7	1 2.0	
	2年以上5年未満	80 100.0	64 80.0	6 7.5	11 13.8	12 15.0	5 6.3	6 7.5	3 3.8	1 1.3	6 7.5	17 21.3	7 8.8	2 2.5
	5年以上10年未満	81 100.0	68 84.0	4 4.9	17 21.0	4 4.9	2 2.5	2 2.5	-	-	9 11.1	21 25.9	8 9.9	1 1.2
	10年以上20年未満	202 100.0	169 83.7	20 9.9	35 17.3	20 9.9	8 4.0	9 4.5	1 0.5	2 1.0	35 17.3	67 33.2	13 6.4	3 1.5
	20年以上	1501 100.0	1337 89.1	165 11.0	249 16.6	89 5.9	119 7.9	153 10.2	25 1.7	18 1.2	552 36.8	374 24.9	71 4.7	24 1.6
同居家族 中学生以下	いる	429 100.0	385 89.7	39 9.1	76 17.7	42 9.8	19 4.4	22 5.1	8 1.9	4 0.9	74 17.2	125 29.1	22 5.1	4 0.9
	いない	1489 100.0	1296 87.0	165 11.1	247 16.6	85 5.7	118 7.9	152 10.2	22 1.5	18 1.2	530 35.6	361 24.2	86 5.8	26 1.7
同居家族 65歳以上	いる	957 100.0	855 89.3	112 11.7	153 16.0	47 4.9	80 8.4	114 11.9	17 1.8	12 1.3	412 43.1	208 21.7	36 3.8	18 1.9
	いない	953 100.0	820 86.0	92 9.7	171 17.9	80 8.4	57 6.3	60 6.3	12 1.3	10 1.0	190 19.9	278 29.2	71 7.5	10 1.0
地区	中部	147 100.0	133 90.5	19 12.9	27 18.4	12 8.2	7 4.8	10 6.8	1 0.7	1 0.7	43 29.3	32 21.8	5 3.4	-
	富洲原	53 100.0	48 90.6	3 5.7	7 13.2	2 3.8	3 5.7	3 5.7	1 1.9	2 3.8	16 30.2	10 18.9	3 5.7	1 1.9
	富田	79 100.0	71 89.9	7 8.9	16 20.3	4 5.1	9 11.4	7 8.9	3 3.8	1 1.3	27 34.2	17 21.5	3 3.8	1 1.3
	羽津	95 100.0	83 87.4	17 17.9	11 11.6	5 5.3	5 5.3	4 4.2	2 2.1	1 1.1	29 30.5	30 31.6	4 4.2	3 3.2
	常盤	154 100.0	134 87.0	13 8.4	27 17.5	14 9.1	12 7.8	10 6.5	-	-	39 25.3	34 22.1	11 7.1	-
	日永	111 100.0	95 85.6	10 9.0	26 23.4	10 9.0	8 7.2	11 9.9	2 1.8	1 0.9	32 28.8	37 33.3	7 6.3	2 1.8
	四郷	148 100.0	123 83.1	17 11.5	25 16.9	8 5.4	9 6.1	18 12.2	1 0.7	2 1.4	52 35.1	36 24.3	10 6.8	4 2.7
	内部	106 100.0	94 88.7	6 5.7	11 10.4	7 6.6	7 6.6	7 6.6	2 1.9	1 0.9	31 29.2	24 22.6	5 4.7	2 1.9
	塩浜	37 100.0	31 83.8	2 5.4	9 24.3	2 5.4	3 8.1	2 5.4	2 5.4	1 2.7	10 27.0	10 27.0	2 5.4	-
	小山田	32 100.0	27 84.4	3 9.4	8 25.0	2 6.3	2 6.3	2 6.3	1 3.1	1 3.1	11 34.4	10 31.3	2 6.3	1 3.1
	川島	82 100.0	74 90.2	7 8.5	13 15.9	7 8.5	6 7.3	9 11.0	-	-	31 37.8	23 28.0	3 3.7	2 2.4
	神前	33 100.0	32 97.0	3 9.1	12 36.4	4 12.1	1 3.0	5 15.2	-	-	13 39.4	8 24.2	-	1 3.0
	桜	105 100.0	94 89.5	16 15.2	15 14.3	7 6.7	7 6.7	10 9.5	2 1.9	1 1.0	35 33.3	26 24.8	7 6.7	1 1.0
	三重	140 100.0	119 85.0	12 8.6	27 19.3	7 5.0	8 5.7	18 12.9	4 2.9	-	50 35.7	46 32.9	9 6.4	1 0.7
	県	44 100.0	40 90.9	6 13.6	4 9.1	2 4.5	1 2.3	3 6.8	-	-	15 34.1	7 15.9	1 2.3	-
	八郷	87 100.0	78 89.7	9 10.3	9 10.3	3 3.4	3 3.4	4 4.6	-	1 1.1	27 31.0	24 27.6	5 5.7	2 2.3
	下野	53 100.0	45 84.9	7 13.2	10 18.9	2 3.8	5 9.4	3 5.7	1 1.9	1 1.9	21 39.6	8 15.1	5 9.4	2 3.8
	大矢知	124 100.0	105 84.7	15 12.1	21 16.9	7 5.6	8 6.5	17 13.7	1 0.8	1 0.8	37 29.8	30 24.2	13 10.5	2 1.6
	河原田	25 100.0	24 96.0	5 20.0	7 28.0	3 12.0	1 4.0	3 12.0	1 4.0	1 4.0	5 20.0	7 28.0	-	-
	水沢	26 100.0	25 96.2	2 7.7	5 19.2	1 3.8	4 15.4	3 11.5	-	-	8 30.8	4 15.4	-	-
	保々	45 100.0	38 84.4	7 15.6	7 15.6	2 4.4	4 8.9	8 17.8	-	3 6.7	14 31.1	8 17.8	3 6.7	1 2.2
	海蔵	84 100.0	73 86.9	5 6.0	10 11.9	8 9.5	8 9.5	4 4.8	3 3.6	-	26 31.0	28 33.3	5 6.0	3 3.6
	橋北	38 100.0	34 89.5	5 13.2	7 18.4	3 7.9	4 10.5	3 7.9	-	1 2.6	12 31.6	9 23.7	1 2.6	1 2.6
	楠	62 100.0	53 85.5	8 12.9	9 14.5	3 4.8	12 19.4	10 16.1	1 1.6	1 1.6	20 32.3	18 29.0	3 4.8	-

		行政情報の入手について												
		全体	広報 よっかいち	地区だより (地区市民セ ンター発行)	市役所の 窓口	テレビ、 ラジオ	新聞	地域情報誌	インター ネット	四日市市イ バント情報 集約サイト	SNS(Face book、 Twitterなど)	友人・知人 から	その他	無回答
全体		1943 100.0	1685 86.7	544 28.0	31 1.6	243 12.5	468 24.1	296 15.2	219 11.3	52 2.7	159 8.2	373 19.2	73 3.8	41 2.1
性別	男	835 100.0	704 84.3	210 25.1	13 1.6	101 12.1	191 22.9	113 13.5	97 11.6	20 2.4	58 6.9	136 16.3	41 4.9	18 2.2
	女	1075 100.0	953 88.7	324 30.1	18 1.7	140 13.0	274 25.5	181 16.8	119 11.1	30 2.8	98 9.1	231 21.5	31 2.9	21 2.0
	その他	3 100.0	2 66.7	1 33.3	-	1 33.3	-	-	1 33.3	-	1 33.3	2 66.7	-	-
年齢	20歳未満	24 100.0	9 37.5	-	-	-	-	1 4.2	1 4.2	1 4.2	9 37.5	10 41.7	1 4.2	3 12.5
	20歳代	113 100.0	65 57.5	7 6.2	-	13 11.5	5 4.4	12 10.6	6 5.3	2 1.8	32 28.3	31 27.4	10 8.8	2 1.8
	30歳代	193 100.0	152 78.8	40 20.7	4 2.1	12 6.2	12 6.2	31 16.1	21 10.9	6 3.1	36 18.7	55 28.5	15 7.8	1 0.5
	40歳代	284 100.0	255 89.8	47 16.5	4 1.4	21 7.4	27 9.5	47 16.5	36 12.7	10 3.5	31 10.9	54 19.0	14 4.9	6 2.1
	50歳代	361 100.0	314 87.0	96 26.6	6 1.7	48 13.3	73 20.2	69 19.1	46 12.7	6 1.7	24 6.6	56 15.5	12 3.3	5 1.4
	60歳代	343 100.0	320 93.3	109 31.8	4 1.2	49 14.3	110 32.1	59 17.2	45 13.1	9 2.6	14 4.1	58 16.9	12 3.5	3 0.9
	70歳以上	602 100.0	551 91.5	237 39.4	13 2.2	100 16.6	239 39.7	76 12.6	61 10.1	17 2.8	11 1.8	106 17.6	8 1.3	19 3.2
居住年数	2年未満	51 100.0	37 72.5	5 9.8	-	5 9.8	1 2.0	8 15.7	2 3.9	3 5.9	5 9.8	6 11.8	3 5.9	4 7.8
	2年以上5年未満	80 100.0	63 78.8	15 18.8	2 2.5	8 10.0	5 6.3	12 15.0	8 10.0	4 5.0	14 17.5	17 21.3	4 5.0	2 2.5
	5年以上10年未満	81 100.0	67 82.7	12 14.8	1 1.2	5 6.2	7 8.6	11 13.6	5 6.2	5 6.2	7 8.6	23 28.4	8 9.9	3 3.7
	10年以上20年未満	202 100.0	167 82.7	38 18.8	6 3.0	15 7.4	20 9.9	24 11.9	22 10.9	6 3.0	29 14.4	44 21.8	9 4.5	3 1.5
	20年以上	1501 100.0	1328 88.5	463 30.8	22 1.5	209 13.9	431 28.7	239 15.9	180 12.0	33 2.2	102 6.8	279 18.6	48 3.2	26 1.7
中 学 生 以 下	いる	429 100.0	374 87.2	99 23.1	10 2.3	30 7.0	52 12.1	69 16.1	48 11.2	15 3.5	55 12.8	97 22.6	20 4.7	6 1.4
	いない	1489 100.0	1291 86.7	436 29.3	21 1.4	212 14.2	412 27.7	226 15.2	169 11.3	36 2.4	102 6.9	273 18.3	52 3.5	32 2.1
6 5 歳 以 上	いる	957 100.0	858 89.7	335 35.0	17 1.8	154 16.1	323 33.8	146 15.3	117 12.2	30 3.1	40 4.2	171 17.9	19 2.0	18 1.9
	いない	953 100.0	802 84.2	199 20.9	14 1.5	89 9.3	140 14.7	148 15.5	100 10.5	21 2.2	117 12.3	199 20.9	53 5.6	16 1.7
地 区	中部	147 100.0	133 90.5	35 23.8	2 1.4	27 18.4	37 25.2	24 16.3	20 13.6	5 3.4	19 12.9	31 21.1	5 3.4	2 1.4
	富洲原	53 100.0	46 86.8	17 32.1	1 1.9	4 7.5	11 20.8	8 15.1	1 1.9	-	4 7.5	7 13.2	2 3.8	1 1.9
	富田	79 100.0	71 89.9	26 32.9	4 5.1	12 15.2	22 27.8	11 13.9	10 12.7	4 5.1	3 3.8	9 11.4	3 3.8	1 1.3
	羽津	95 100.0	81 85.3	23 24.2	-	17 17.9	22 23.2	17 17.9	8 8.4	4 4.2	8 8.4	16 16.8	2 2.1	3 3.2
	常盤	154 100.0	131 85.1	30 19.5	2 1.3	16 10.4	33 21.4	23 14.9	14 9.1	3 1.9	13 8.4	36 23.4	8 5.2	2 1.3
	日永	111 100.0	92 82.9	28 25.2	5 4.5	12 10.8	29 26.1	16 14.4	16 14.4	3 2.7	17 15.3	26 23.4	2 1.8	2 1.8
	四郷	148 100.0	126 85.1	40 27.0	2 1.4	18 12.2	38 25.7	24 16.2	19 12.8	7 4.7	10 6.8	29 19.6	7 4.7	6 4.1
	内部	106 100.0	90 84.9	30 28.3	-	9 8.5	21 19.8	18 17.0	13 12.3	2 1.9	7 6.6	11 10.4	3 2.8	2 1.9
	塩浜	37 100.0	33 89.2	9 24.3	-	4 10.8	7 18.9	1 2.7	5 13.5	1 2.7	1 2.7	6 16.2	3 8.1	-
	小山田	32 100.0	27 84.4	10 31.3	2 6.3	5 15.6	7 21.9	5 15.6	5 15.6	1 3.1	1 3.1	6 18.8	1 3.1	1 3.1
	川島	82 100.0	75 91.5	26 31.7	3 3.7	12 14.6	24 29.3	19 23.2	11 13.4	4 4.9	7 8.5	21 25.6	2 2.4	1 1.2
	神前	33 100.0	32 97.0	12 36.4	-	4 12.1	9 27.3	3 9.1	6 18.2	1 3.0	-	7 21.2	4 12.1	1 3.0
	桜	105 100.0	92 87.6	22 21.0	-	10 9.5	21 20.0	28 26.7	13 12.4	1 1.0	5 4.8	13 12.4	2 1.9	1 1.0
	三重	140 100.0	120 85.7	41 29.3	3 2.1	20 14.3	41 29.3	24 17.1	19 13.6	6 4.3	11 7.9	28 20.0	-	3 2.1
	県	44 100.0	38 86.4	12 27.3	1 2.3	7 15.9	14 31.8	4 9.1	2 4.5	1 2.3	3 6.8	9 20.5	-	-
	八郷	87 100.0	80 92.0	25 28.7	-	6 6.9	24 27.6	14 16.1	6 6.9	-	6 6.9	13 14.9	4 4.6	1 1.1
	下野	53 100.0	46 86.8	14 26.4	-	12 22.6	14 26.4	3 5.7	6 11.3	-	2 3.8	6 11.3	4 7.5	2 3.8
	大矢知	124 100.0	104 83.9	44 35.5	1 0.8	11 8.9	26 21.0	18 14.5	14 11.3	3 2.4	14 11.3	32 25.8	9 7.3	2 1.6
	河原田	25 100.0	22 88.0	10 40.0	1 4.0	2 8.0	3 12.0	2 8.0	4 16.0	-	4 16.0	4 16.0	1 4.0	1 4.0
	水沢	26 100.0	24 92.3	10 38.5	1 3.8	3 11.5	8 30.8	1 3.8	-	-	2 7.7	5 19.2	-	1 3.8
	保々	45 100.0	38 84.4	22 48.9	2 4.4	6 13.3	11 24.4	2 4.4	7 15.6	-	2 4.4	6 13.3	-	1 2.2
	海蔵	84 100.0	67 79.8	19 22.6	-	11 13.1	18 21.4	14 16.7	7 8.3	1 1.2	8 9.5	25 29.8	3 3.6	3 3.6
	橋北	38 100.0	34 89.5	9 23.7	1 2.6	4 10.5	9 23.7	6 15.8	5 13.2	-	3 7.9	5 13.2	2 5.3	-
	楠	62 100.0	56 90.3	21 33.9	-	9 14.5	15 24.2	8 12.9	6 9.7	3 4.8	6 9.7	15 24.2	4 6.5	1 1.6

	全体	市議会の活動について									
		市議会だより（定例月議会および開会議会の開催ごとに発行）を読んだことがある	ケーブルテレビで、市議会本会議の生中継を見たことがある	市議会のホームページを見たことがある	インターネットによる市議会本会議の生中継、録画中継を見たことがある	インターネットによる委員会の生中継、録画中継を見たことがある	市議会本会議または委員会を視聴したことがある	市議会の公式Instagram、Twitter、Facebookを見たことがある	1～7のどれもない	無回答	
全体	1943	1077	185	67	43	33	23	21	683	84	
	100.0	55.4	9.5	3.4	2.2	1.7	1.2	1.1	35.2	4.3	
性別	男	895	437	82	36	20	14	7	323	32	
		100.0	52.3	9.8	4.3	2.4	1.7	1.3	38.7	3.8	
	女	1075	623	101	29	22	19	14	350	47	
		100.0	58.0	9.4	2.7	2.0	1.8	1.3	32.6	4.4	
その他	3	2	-	1	1	-	-	-	1	-	
	100.0	66.7	-	33.3	33.3	-	-	-	33.3	-	
年齢	20歳未満	24	3	1	-	-	-	-	19	1	
		100.0	12.5	4.2	-	-	-	-	79.2	4.2	
	20歳代	113	16	2	3	-	3	-	86	3	
		100.0	14.2	1.8	2.7	-	2.7	-	76.1	2.7	
	30歳代	193	77	13	8	6	3	-	100	3	
		100.0	39.9	6.7	4.1	3.1	1.6	-	51.8	1.6	
	40歳代	284	148	18	8	9	7	-	120	5	
	100.0	52.1	6.3	2.8	3.2	2.5	-	42.3	1.8		
50歳代	361	213	23	7	11	8	-	130	5		
	100.0	59.0	6.4	1.9	3.0	2.2	-	36.0	1.4		
60歳代	343	211	45	11	8	5	6	100	14		
	100.0	61.5	13.1	3.2	2.3	1.5	1.7	29.2	4.1		
70歳以上	602	396	81	29	9	7	17	123	49		
	100.0	65.8	13.5	4.8	1.5	1.2	2.8	20.4	8.1		
居住年数	2年未満	51	11	2	1	-	-	2	30	5	
		100.0	21.6	3.9	2.0	-	-	3.9	58.8	9.8	
	2年以上5年未満	80	27	4	4	1	-	2	46	3	
		100.0	33.8	5.0	5.0	1.3	-	2.5	57.5	3.8	
	5年以上10年未満	81	37	4	3	3	2	-	36	2	
		100.0	45.7	4.9	3.7	3.7	2.5	-	44.4	2.5	
10年以上20年未満	202	97	12	7	5	4	1	88	5		
	100.0	48.0	5.9	3.5	2.5	2.0	0.5	43.6	2.5		
20年以上	1501	889	161	51	33	26	22	478	63		
	100.0	59.2	10.7	3.4	2.2	1.7	1.5	31.8	4.2		
中学生以上	同居家族	429	228	39	10	14	9	5	164	11	
		100.0	53.1	9.1	2.3	3.3	2.1	1.2	38.2	2.6	
65歳以上	同居家族	1489	836	144	56	29	24	18	512	69	
		100.0	56.1	9.7	3.8	1.9	1.6	1.2	34.4	4.6	
地区	中部	147	81	12	4	3	3	3	56	4	
		100.0	55.1	8.2	2.7	2.0	2.0	2.0	38.1	2.7	
	富洲原	53	28	4	2	1	1	-	20	2	
		100.0	52.8	7.5	3.8	1.9	1.9	-	37.7	3.8	
	富田	79	47	9	6	2	1	-	21	4	
		100.0	59.5	11.4	7.6	2.5	1.3	-	26.6	5.1	
	羽津	95	50	11	1	4	3	1	35	5	
		100.0	52.6	11.6	1.1	4.2	3.2	1.1	36.8	5.3	
	常盤	154	89	14	2	4	2	-	56	3	
		100.0	57.8	9.1	1.3	2.6	1.3	-	36.4	1.9	
	日永	111	48	9	3	3	3	-	53	3	
		100.0	43.2	8.1	2.7	2.7	2.7	-	47.7	2.7	
	四郷	148	85	9	4	1	3	1	54	5	
		100.0	57.4	6.1	2.7	0.7	2.0	0.7	36.5	3.4	
	内部	106	60	6	6	2	3	-	39	4	
		100.0	56.6	5.7	5.7	1.9	2.8	-	36.8	3.8	
	塩浜	37	18	7	2	-	-	2	14	2	
		100.0	48.6	18.9	5.4	-	-	5.4	37.8	5.4	
	小山田	32	17	4	2	-	1	1	10	2	
		100.0	53.1	12.5	6.3	-	3.1	3.1	31.3	6.3	
	川島	82	51	8	5	2	-	4	22	5	
		100.0	62.2	9.8	6.1	2.4	-	4.9	26.8	6.1	
	神前	33	22	5	2	1	1	-	6	2	
		100.0	66.7	15.2	6.1	3.0	3.0	-	18.2	6.1	
	桜	105	65	10	5	2	1	-	30	2	
		100.0	61.9	9.5	4.8	1.9	1.0	-	28.6	1.9	
	三重	140	72	16	5	4	3	3	48	10	
		100.0	51.4	11.4	3.6	2.9	2.1	2.1	34.3	7.1	
	県	44	28	4	-	1	-	1	13	-	
		100.0	63.6	9.1	-	2.3	-	2.3	29.5	-	
	八郷	87	48	4	2	1	1	1	32	4	
		100.0	55.2	4.6	2.3	1.1	1.1	1.1	36.8	4.6	
下野	53	34	4	3	1	-	-	15	3		
	100.0	64.2	7.5	5.7	1.9	-	-	28.3	5.7		
大矢知	124	63	12	1	1	1	1	49	7		
	100.0	50.8	9.7	0.8	0.8	0.8	0.8	39.5	5.6		
河原田	25	12	5	-	1	1	-	11	-		
	100.0	48.0	20.0	-	4.0	4.0	-	44.0	-		
水沢	26	16	5	-	1	-	-	10	-		
	100.0	61.5	19.2	-	3.8	-	-	38.5	-		
保久	45	26	4	1	2	2	3	17	2		
	100.0	57.8	8.9	2.2	4.4	4.4	6.7	37.8	4.4		
海蔵	84	46	8	5	2	1	1	27	5		
	100.0	54.8	9.5	6.0	2.4	1.2	1.2	32.1	6.0		
橋北	38	21	4	1	2	-	-	14	2		
	100.0	55.3	10.5	2.6	5.3	-	-	36.8	5.3		
桶	62	33	7	4	2	2	1	22	3		
	100.0	53.2	11.3	6.5	3.2	3.2	1.6	35.5	4.8		

	全 体	市議会本会議の生中継について					
		よく見てい る	ときどき見 ている	数回見たこ とがある(1 ～5回程 度)	見ていない (この1年 間では)	無回答	
全 体	190 100.0	3 1.6	43 22.6	106 55.8	34 17.9	4 2.1	
性別	男	90 100.0	1 1.1	22 24.4	53 58.9	12 13.3	2 2.2
	女	98 100.0	2 2.0	21 21.4	51 52.0	22 22.4	2 2.0
	その他	-	-	-	-	-	-
		-	-	-	-	-	-
年 齢	20歳未満	1 100.0	-	1 100.0	-	-	-
	20歳代	4 100.0	-	1 25.0	2 50.0	1 25.0	-
	30歳代	8 100.0	1 12.5	-	5 62.5	2 25.0	-
	40歳代	26 100.0	-	5 19.2	15 57.7	6 23.1	-
	50歳代	30 100.0	-	6 20.0	14 46.7	9 30.0	1 3.3
	60歳代	30 100.0	-	4 13.3	23 76.7	3 10.0	-
	70歳以上	89 100.0	2 2.2	26 29.2	45 50.6	13 14.6	3 3.4
居 住 年 数	2年未満	1 100.0	-	-	-	1 100.0	-
	2年以上5年未満	2 100.0	-	-	1 50.0	1 50.0	-
	5年以上10年未満	4 100.0	-	3 75.0	1 25.0	-	-
	10年以上20年未満	11 100.0	-	2 18.2	7 63.6	2 18.2	-
	20年以上	168 100.0	3 1.8	37 22.0	94 56.0	30 17.9	4 2.4
中 学 生 以 下	同居家族 いる	33 100.0	2 6.1	6 18.2	17 51.5	8 24.2	-
	同居家族 いない	154 100.0	1 0.6	37 24.0	87 56.5	25 16.2	4 2.6
65歳以上	同居家族 いる	123 100.0	3 2.4	25 20.3	72 58.5	19 15.4	4 3.3
	同居家族 いない	65 100.0	-	18 27.7	32 49.2	15 23.1	-
地 区	中部	10 100.0	-	2 20.0	5 50.0	3 30.0	-
	富洲原	4 100.0	-	2 50.0	2 50.0	-	-
	富田	5 100.0	-	1 20.0	2 40.0	1 20.0	1 20.0
	羽津	9 100.0	-	2 22.2	4 44.4	3 33.3	-
	常磐	18 100.0	-	6 33.3	7 38.9	5 27.8	-
	日永	13 100.0	-	2 15.4	8 61.5	3 23.1	-
	四郷	20 100.0	1 5.0	5 25.0	10 50.0	4 20.0	-
	内部	10 100.0	-	4 40.0	2 20.0	3 30.0	1 10.0
	塩浜	6 100.0	-	2 33.3	4 66.7	-	-
	小山田	5 100.0	-	-	3 60.0	2 40.0	-
	川島	10 100.0	1 10.0	1 10.0	8 80.0	-	-
	神前	5 100.0	-	-	5 100.0	-	-
	桜	5 100.0	-	-	4 80.0	1 20.0	-
	三重	14 100.0	-	5 35.7	7 50.0	1 7.1	1 7.1
	県	4 100.0	-	1 25.0	2 50.0	1 25.0	-
	八郷	7 100.0	-	1 14.3	6 85.7	-	-
	下野	4 100.0	-	2 50.0	1 25.0	1 25.0	-
	大矢知	6 100.0	-	1 16.7	4 66.7	1 16.7	-
	河原田	1 100.0	-	-	1 100.0	-	-
	水沢	2 100.0	-	-	2 100.0	-	-
	保々	5 100.0	-	-	3 60.0	2 40.0	-
	海蔵	11 100.0	-	2 18.2	7 63.6	1 9.1	1 9.1
	橋北	3 100.0	1 33.3	-	1 33.3	1 33.3	-
	楠	8 100.0	-	3 37.5	4 50.0	1 12.5	-

年齢別属性

上段：件数
下段：%

	全体	年齢								
		20歳未満	20歳代	30歳代	40歳代	50歳代	60歳代	70歳以上	無回答	
全体	1943 100.0	24 1.2	113 5.8	193 9.9	284 14.6	361 18.6	343 17.7	602 31.0	23 1.2	
性別	男	835 100.0	10 1.2	47 5.6	75 9.0	121 14.5	156 18.7	149 17.8	276 33.1	1 0.1
	女	1075 100.0	14 1.3	65 6.0	115 10.7	162 15.1	201 18.7	192 17.9	325 30.2	1 0.1
	その他	3 100.0	0 0.0	0 0.0	1 33.3	0 0.0	1 33.3	1 33.3	0 0.0	0 0.0
	居住年数	2年未満 100.0	51 100.0	2 3.9	21 41.2	11 21.6	6 11.8	4 7.8	3 5.9	4 7.8
	2年以上5年未満 100.0	80 100.0	0 0.0	13 16.3	35 43.8	16 20.0	7 8.8	6 7.5	2 2.5	1 1.3
	5年以上10年未満 100.0	81 100.0	0 0.0	6 7.4	38 46.9	20 24.7	9 11.1	7 8.6	1 1.2	0 0.0
	10年以上20年未満 100.0	202 100.0	21 10.4	15 7.4	23 11.4	81 40.1	39 19.3	12 5.9	11 5.4	0 0.0
	20年以上 100.0	1501 100.0	1 0.1	58 3.9	86 5.7	160 10.7	299 19.9	314 20.9	581 38.7	2 0.1
中 下 学 生 以 上 居 住 家 族	いる 100.0	429 100.0	3 0.7	19 4.4	107 24.9	163 38.0	55 12.8	30 7.0	52 12.1	0 0.0
	いない 100.0	1489 100.0	21 1.4	93 6.2	86 5.8	121 8.1	305 20.5	312 21.0	547 36.7	4 0.3
6 5 歳 以 上 居 住 家 族	いる 100.0	957 100.0	3 0.3	14 1.5	31 3.2	55 5.7	84 8.8	223 23.3	546 57.1	1 0.1
	いない 100.0	953 100.0	21 2.2	97 10.2	161 16.9	228 23.9	276 29.0	118 12.4	49 5.1	3 0.3
地 区	中部 100.0	147 100.0	1 0.7	12 8.2	14 9.5	23 15.6	26 17.7	31 21.1	39 26.5	1 0.7
	富洲原 100.0	53 100.0	2 3.8	5 9.4	2 3.8	5 9.4	9 17.0	9 17.0	21 39.6	0 0.0
	富田 100.0	79 100.0	0 0.0	2 2.5	11 13.9	12 15.2	14 17.7	15 19.0	25 31.6	0 0.0
	羽津 100.0	95 100.0	2 2.1	5 5.3	12 12.6	14 14.7	19 20.0	16 16.8	27 28.4	0 0.0
	常磐 100.0	154 100.0	3 1.9	13 8.4	18 11.7	21 13.6	31 20.1	30 19.5	37 24.0	1 0.6
	日永 100.0	111 100.0	1 0.9	9 8.1	13 11.7	22 19.8	25 22.5	17 15.3	24 21.6	0 0.0
	四郷 100.0	148 100.0	0 0.0	5 3.4	9 6.1	19 12.8	32 21.6	21 14.2	61 41.2	1 0.7
	内部 100.0	106 100.0	5 4.7	9 8.5	12 11.3	14 13.2	23 21.7	21 19.8	21 19.8	1 0.9
	塩浜 100.0	37 100.0	0 0.0	3 8.1	1 2.7	1 2.7	11 29.7	7 18.9	14 37.8	0 0.0
	小山田 100.0	32 100.0	1 3.1	1 3.1	3 9.4	2 6.3	5 15.6	9 28.1	11 34.4	0 0.0
	川島 100.0	82 100.0	1 1.2	4 4.9	7 8.5	15 18.3	11 13.4	9 11.0	35 42.7	0 0.0
	神前 100.0	33 100.0	0 0.0	1 3.0	1 3.0	7 21.2	3 9.1	2 6.1	19 57.6	0 0.0
	桜 100.0	105 100.0	0 0.0	4 3.8	8 7.6	16 15.2	27 25.7	21 20.0	29 27.6	0 0.0
	三重 100.0	140 100.0	3 2.1	8 5.7	16 11.4	14 10.0	28 20.0	21 15.0	50 35.7	0 0.0
	県 100.0	44 100.0	1 2.3	1 2.3	2 4.5	6 13.6	4 9.1	10 22.7	20 45.5	0 0.0
	八郷 100.0	87 100.0	0 0.0	5 5.7	13 14.9	17 19.5	15 17.2	16 18.4	21 24.1	0 0.0
	下野 100.0	53 100.0	0 0.0	2 3.8	3 5.7	13 24.5	7 13.2	8 15.1	20 37.7	0 0.0
	大矢知 100.0	124 100.0	2 1.6	5 4.0	19 15.3	16 12.9	21 16.9	24 19.4	37 29.8	0 0.0
	河原田 100.0	25 100.0	0 0.0	1 4.0	2 8.0	4 16.0	3 12.0	8 32.0	7 28.0	0 0.0
	水沢 100.0	26 100.0	0 0.0	2 7.7	3 11.5	3 11.5	4 15.4	3 11.5	11 42.3	0 0.0
	保尺 100.0	45 100.0	0 0.0	4 8.9	1 2.2	6 13.3	10 22.2	4 8.9	20 44.4	0 0.0
	海蔵 100.0	84 100.0	2 2.4	6 7.1	13 15.5	21 25.0	14 16.7	11 13.1	17 20.2	0 0.0
	橋北 100.0	38 100.0	0 0.0	0 0.0	5 13.2	7 18.4	7 18.4	11 28.9	8 21.1	0 0.0
	楠 100.0	62 100.0	0 0.0	3 4.8	4 6.5	5 8.1	12 19.4	13 21.0	25 40.3	0 0.0

■第51回市政アンケート調査票

第51回市政アンケート調査票 (アンケート用紙)

ご回答後、この調査票を同封の返信用封筒で切手を貼らずに返送してください。
このアンケート結果は、「広報よっかいち」および市のホームページで
皆さんにご報告するとともに、今後の市政に生かしていきます。

最初に、あなたご自身のことについてお尋ねします。それぞれの項目について、1つずつ選んで番号に○をつけてください。

性別	1 男 2 女 3 その他																									
年齢	<table border="0"> <tr> <td>1 20歳未満</td> <td>5 50歳代</td> </tr> <tr> <td>2 20歳代</td> <td>6 60歳代</td> </tr> <tr> <td>3 30歳代</td> <td>7 70歳以上</td> </tr> <tr> <td>4 40歳代</td> <td></td> </tr> </table>	1 20歳未満	5 50歳代	2 20歳代	6 60歳代	3 30歳代	7 70歳以上	4 40歳代																		
1 20歳未満	5 50歳代																									
2 20歳代	6 60歳代																									
3 30歳代	7 70歳以上																									
4 40歳代																										
四日市市における 居住年数	<table border="0"> <tr> <td>1 2年未満</td> <td>4 10年以上20年未満</td> </tr> <tr> <td>2 2年以上5年未満</td> <td>5 20年以上</td> </tr> <tr> <td>3 5年以上10年未満</td> <td></td> </tr> </table>	1 2年未満	4 10年以上20年未満	2 2年以上5年未満	5 20年以上	3 5年以上10年未満																				
1 2年未満	4 10年以上20年未満																									
2 2年以上5年未満	5 20年以上																									
3 5年以上10年未満																										
あなたの 居住地の 地区市民 センター	<table border="0"> <tr> <td>1 中部</td> <td>2 富洲原</td> <td>3 富田</td> <td>4 羽津</td> <td>5 常磐</td> </tr> <tr> <td>6 日永</td> <td>7 四郷</td> <td>8 内部</td> <td>9 塩浜</td> <td>10 小山田</td> </tr> <tr> <td>11 川島</td> <td>12 神前</td> <td>13 桜</td> <td>14 三重</td> <td>15 県</td> </tr> <tr> <td>16 八郷</td> <td>17 下野</td> <td>18 大矢知</td> <td>19 河原田</td> <td>20 水沢</td> </tr> <tr> <td>21 保々</td> <td>22 海蔵</td> <td>23 橋北</td> <td>24 楠</td> <td></td> </tr> </table> <p>※地区がわからない場合は町名をご記入ください (町名：)</p>	1 中部	2 富洲原	3 富田	4 羽津	5 常磐	6 日永	7 四郷	8 内部	9 塩浜	10 小山田	11 川島	12 神前	13 桜	14 三重	15 県	16 八郷	17 下野	18 大矢知	19 河原田	20 水沢	21 保々	22 海蔵	23 橋北	24 楠	
1 中部	2 富洲原	3 富田	4 羽津	5 常磐																						
6 日永	7 四郷	8 内部	9 塩浜	10 小山田																						
11 川島	12 神前	13 桜	14 三重	15 県																						
16 八郷	17 下野	18 大矢知	19 河原田	20 水沢																						
21 保々	22 海蔵	23 橋北	24 楠																							
同居する 家族の状況	同居する家族の中に中学生以下の方はいますか 1 いる 2 いない																									
	同居する家族の中に65歳以上の方はいますか(自分自身も含む) 1 いる 2 いない																									

市政全般の満足度・期待について

問1. あなたは、四日市市が行っているさまざまな取り組みについて、満足していますか。

それぞれの取り組みについて、「これまでの取り組みに対する満足度」の欄から1つ選んで番号に○をつけてください。

また、四日市市が行っているさまざまな取り組みのうち、今後あなたが「特に期待する取り組み」について、当てはまるものをすべて選んで○をつけてください。

なお、ご回答に当たり、巻末（10～12 ページ）の「最近の市の主要な施策」もご参照ください。

各取り組みについて
右側の満足度から
1つ選んでください

No.	施策・具体的な実施事業例	これまでの取り組みに対する満足度						特に期待する取り組み (いくつでも可)
		非常に満足している	満足している	ふつう	不満である	非常に不満である	わからない	
記入例	開かれた市政推進 「広報よっかいち」などの市からの情報提供や、市民が行政に意見を伝える機会の拡充	5	4	3	2	1	0	○
1	中心市街地の再開発 中央通り再編事業、新図書館、JR四日市駅における大学などの拠点施設・自由通路の整備への取り組み	5	4	3	2	1	0	
2	空き家対策の取り組み 空き家の適正管理に向けた啓発・指導、空き家の取得・除却支援、空き家・空き地バンク制度の運用など	5	4	3	2	1	0	
3	緑化の推進 花と緑いっぱい事業を活用した都市緑化の推進や、市民緑地制度による里山保全	5	4	3	2	1	0	
4	適正なごみ処理の推進 ごみの分別方法などの啓発や、資源物の分別収集の推進、自治会などへの出前講座の実施	5	4	3	2	1	0	

各取り組みについて
右側の満足度から
1つ選んでください

No.	施策・具体的な実施事業例	これまでの取り組みに 対する満足度						特に期待する取り組み (いくつでも可)
		非常に満足している	満足している	ふつう	不満である	非常に不満である	わからない	
5	環境保全への取り組み 大気や水などの環境監視と地球温暖化対策の啓発 や環境学習の実施	5	4	3	2	1	0	
6	上下水道の整備 安心・安全でおいしい水道水の供給と、公共下水道 の整備などによる生活污水対策の実施	5	4	3	2	1	0	
7	農林水産業の振興 地産地消、食育の推進や、担い手農家への農地の 集積および新規就農者の育成支援	5	4	3	2	1	0	
8	産業振興への取り組み 企業立地や新規設備投資の促進、中小企業の研究 開発および販路開拓への支援	5	4	3	2	1	0	
9	中心市街地の活性化 商店街主催のイベントなどへの支援や、すわ公園 交流館の管理運営	5	4	3	2	1	0	
10	観光の推進 工場夜景観光や映画ロケ誘致および B-1 グランブ リなどのイベント開催など本市への来訪者誘致の 取り組み	5	4	3	2	1	0	
11	雇用および就労の促進 女性・就職困難者の雇用促進、学生・高齢者・ 障害者の就職面接会など雇用機会の創出	5	4	3	2	1	0	
12	公共交通利用環境の向上 駅のバリアフリー化、駐輪場や送迎スペースの確 保、バスの商業施設への乗り入れ	5	4	3	2	1	0	

各取り組みについて
右側の満足度から
1つ選んでください

No.	施策・具体的な実施事業例	これまでの取り組みに 対する満足度						特に期待する取り組み (いくつでも可)
		非常に満足している	満足している	ふつう	不満である	非常に不満である	わからない	
13	道路や橋梁の維持管理 道路舗装の打替えや橋梁の修繕などによる維持管理	5	4	3	2	1	0	
14	移動しやすい道路網の整備 北勢バイパスなど、幹線道路の整備促進や渋滞解消	5	4	3	2	1	0	
15	交通安全対策の充実 既存道路における交通安全対策の実施や、学校や地域での交通安全教育の実施	5	4	3	2	1	0	
16	親しまれる港づくり 客船誘致・四日市港まつりなどのイベント開催や、四日市港の魅力に関する情報発信	5	4	3	2	1	0	
17	災害に強いまちづくり 建物耐震化・家具固定の支援や、防災アプリ・メール、ホームページなどによる災害情報の提供	5	4	3	2	1	0	
18	安全・安心なまちづくりの推進 防犯外灯や防犯カメラ設置、自動通話録音警告機購入などへの支援や、自主防犯活動団体への助成	5	4	3	2	1	0	
19	治水対策の推進 市が所管する河川、排水路および雨水ポンプ場の整備や国・県が所管する河川の整備促進	5	4	3	2	1	0	
20	消費者保護の推進 消費生活相談の実施、消費者講座や消費生活出前講座などによる意識啓発	5	4	3	2	1	0	

各取り組みについて
右側の満足度から
1つ選んでください

No.	施策・具体的な実施事業例	これまでの取り組みに 対する満足度						特に期待する取り組み (いくつでも可)
		非常に満足している	満足している	ふつう	不満である	非常に不満である	わからない	
21	消防・救急体制の充実 消防署所や消防車・救急車などの消防体制の充実、火災予防や応急手当に関する普及啓発	5	4	3	2	1	0	
22	子育て支援の充実 子ども医療費助成などの支援や保育園・幼稚園・こども園など保育サービスの充実	5	4	3	2	1	0	
23	高齢者福祉の充実 在宅サービス、入所施設など介護保険サービスの充実や、認知症施策、介護予防の推進	5	4	3	2	1	0	
24	障害者福祉の充実 障害者グループホームなど障害福祉サービスの充実、障害者理解に向けた啓発活動の実施	5	4	3	2	1	0	
25	検診・健康づくりの充実 生活習慣病などの健康情報の発信、がん検診、健康づくり教室などの開催	5	4	3	2	1	0	
26	バリアフリー化の推進 公共施設や道路のバリアフリー化、商業施設などの民間施設に対する啓発の推進	5	4	3	2	1	0	
27	公園の整備・維持補修 公園施設(遊具など)の整備・維持管理や、地域住民の協力による公園の維持管理	5	4	3	2	1	0	
28	人権を尊重するまちづくり 人権教育・啓発講座や、「広報よっかいち」「CT Y-FM」による啓発の推進	5	4	3	2	1	0	

各取り組みについて
右側の満足度から
1つ選んでください

No.	施策・具体的な実施事業例	これまでの取り組みに 対する満足度						特に期待する取り組み (いくつでも可)
		非常に満足している	満足している	ふつう	不満である	非常に不満である	わからない	
29	男女共同参画社会の推進 講座の実施、情報紙「はもりあだより」などの情報発信、女性相談、男性相談、DV相談の実施	5	4	3	2	1	0	
30	安心な医療体制の確保 専門医の確保など市立四日市病院の整備や、在宅医療支援を含めた地域医療体制の整備	5	4	3	2	1	0	
31	学校での教育環境の充実 校舎改築・改修や空調整備、少人数教育の実施、タブレット端末などによるICT教育推進	5	4	3	2	1	0	
32	家庭や地域と連携した学校づくり 学校便り、ホームページなどの情報発信、保護者・地域と連携した地域学習、防災活動	5	4	3	2	1	0	
33	青少年健全育成の推進 「早ね 早おき 朝ごはん」の推進や街頭補導活動による非行防止の取り組み	5	4	3	2	1	0	
34	文化に親しむ場と機会の提供 「こども芸術体験事業」などの開催、芸術・文化活動の場の提供、久留倍官衙遺跡、旧四郷村役場などの文化財に触れる機会の提供	5	4	3	2	1	0	
35	スポーツに親しむ場や機会の提供 アスリートによる教室などイベントの開催や、施設整備の取り組み	5	4	3	2	1	0	
36	生涯学習機会の提供 市民大学や熟年大学、出前講座、地区市民センターにおける生涯学習講座の実施	5	4	3	2	1	0	

各取り組みについて
右側の満足度から
1つ選んでください

No.	施策・具体的な実施事業例	これまでの取り組みに 対する満足度						特に期待する取り組み (いくつでも可)
		非常に満足している	満足している	ふつう	不満である	非常に不満である	わからない	
37	地域コミュニティの活性化 各地区の地域活動への支援や、「地域づくりマイ スター養成講座」などの開催	5	4	3	2	1	0	
38	多文化共生の推進 生活オリエンテーションや日本語学習支援、日本 人市民と外国人市民とのふれあい・交流事業の実 施	5	4	3	2	1	0	
39	開かれた市政推進 「広報よっかいち」などの市からの情報提供や、 市民が行政に意見を伝える機会の拡充	5	4	3	2	1	0	
40	健全な財政の維持 財政プランや行政改革プランの推進	5	4	3	2	1	0	

日ごろの生活と市政について

続いて、日ごろの生活と市政についてお尋ねします。

問2. 市は、さまざまな機会を通じて、市民の皆さんの意見をお聴きしていますが、市政に反映していると思いますか。次の中から1つ選んで番号に○をつけてください。

1 反映している	4 あまり反映していない
2 ある程度反映している	5 まったく反映していない
3 どちらともいえない	6 わからない

問3. 市職員の仕事ぶりや市民への窓口対応など、総合的に見て、あなたの市職員に対する信頼度についてお尋ねします。次の中から1つ選んで番号に○をつけてください。

1 信頼できる	4 あまり信頼できない
2 ある程度信頼できる	5 まったく信頼できない
3 どちらともいえない	

問4. 四日市市に住んでいることについての総合的な満足度をお尋ねします。次の中から1つ選んで番号に○をつけてください。

1 非常に満足している	4 不満である
2 満足している	5 非常に不満である
3 ぶつう	6 わからない

◆市の広報活動について

問5. 市が行う広報活動の中で、あなたがこの3カ月の間で、見たり、聞いたり、読んだりしたことがあるものはどれですか。

次の中から当てはまるものをすべて選んで番号に○をつけてください。

1 広報よっかいち（全戸配布される広報紙）	6 三重テレビ「旬感☆Mie」 原則、奇数月の第四月曜日 18:00 ごろから「Mie ライブ」内のコーナーで放送
2 広報よっかいち（カタログポケット、マチイロなどのスマホ用アプリや、LINE、市ホームページ）	7 市のラジオ番組「マンスリーよっかいち」など CTY-FM（FM76.8MHz）日曜日 8:54/14:54 ほか
3 市ホームページ (https://www.city.yokkaichi.lg.jp/www/index.html)	8 市のラジオ番組「1・2・3 四日市メガリジョン!!Rock!!」 東海ラジオ（AM1332kHz/FM92.9MHz）土曜日 20:00
4 市の公式 Instagram、Twitter、Facebook、YouTube、LINE	9 新聞記事
5 CTY「市政コーナー」 毎月最終金曜日とその2週間前の金曜日 18:00 から「ケーブルNEWS」内で放送	10 地方版図柄入りナンバープレート （四日市ナンバー）
	11 見たり、聞いたり、読んだりしていない

問6. 市が開催するイベントや市の施策などの行政情報をどのように入手していますか。次の中から当てはまるものをすべて選んで番号に○をつけてください。

1 広報よっかいち	6 地域情報誌
2 地区だより（地区市民センター発行）	7 市ホームページ
3 市役所の窓口	8 四日市市イベント情報集約サイト
4 テレビ、ラジオ	9 SNS（Facebook、Twitter など）
5 新聞	10 友人・知人から
	11 その他

◆市議会について

問7. 市議会では、いろいろな方法で議会の活動を皆さんにお知らせするように努めていますが、次の中から当てはまるものをすべて選んで番号に○をつけてください。

- | | |
|---|--|
| 1 | 市議会だより（定例月議会および開会議会の開催ごとに発行）を読んだことがある |
| 2 | ケーブルテレビで、市議会本会議の生中継を見たことがある 【→問7-1へ】 |
| 3 | 市議会のホームページを見たことがある |
| 4 | インターネットによる市議会本会議の生中継、録画中継を見たことがある |
| 5 | インターネットによる委員会の生中継、録画中継を見たことがある |
| 6 | 市議会本会議または委員会を傍聴したことがある |
| 7 | 市議会の公式Instagram、Twitter、Facebookを見たことがある |
| 8 | 1～7のどれもなし |

問7-1. 問7で「2. ケーブルテレビで、市議会本会議の生中継を見たことがある」と回答した人にお尋ねします。この1年間で、どのくらい生中継を見たことがありますか。次の中から1つ選んで番号に○をつけてください。

- | | | | |
|---|----------|---|-------------------|
| 1 | よく見ている | 3 | 数回見たことがある（1～5回程度） |
| 2 | ときどき見ている | 4 | 見ていない（この1年間では） |

問8. 市議会では「問7」にあるように、「市議会だより」や「インターネット」などで活動内容を市民の皆さんにお伝えしていますが、分かりやすいと思いますか。
次の中から1つ選んで番号に○をつけてください。

- | | | | |
|---|----|---|------|
| 1 | 思う | 2 | 思わない |
|---|----|---|------|

問9. 市政に対するご意見やご要望を自由回答欄にお書きください。

※お書きいただいたご意見やご要望は、市政に生かすとともに、「市民の声」として取りまとめ、市のホームページや市政情報センターなどでご覧いただけるようにしていきます。また、「広報よっかいち」でも、ご意見の内容を紹介させていただく場合がありますのでご了承ください。（なお、個人情報などが記載されていた場合、その部分は除外して掲載します。）

※掲載に支障のある場合は、自由回答欄下の四角（□）にチェックを入れてください。

（自由回答欄）

.....
.....
.....
.....
.....

□私は、自由回答欄の内容が掲載されることを望みません

設問は以上です。ご協力ありがとうございました。

最近の市の主要な施策

本市では、「総合計画（令和2年～11年）」に基づき、市民の皆さんがより一層豊かで幸せに暮らしていけるよう、まちづくりを着実に進めています。

その中でも、市民の暮らしに関わるまちづくりの8つの分野※と都市経営の土台・共通課題（人権、シティプロモーション、スマート自治体など）を「分野別基本政策」として、着実に取り組むべき政策を位置付け、さまざまな取り組みを推進しています。分野別に、今年度実施する主な施策を紹介します。アンケート回答の際の参考にしてください。

※8つの分野…①子育て・教育 ②文化・スポーツ・観光 ③産業・港湾 ④交通・にぎわい ⑤環境・景観 ⑥防災・消防 ⑦生活・居住 ⑧健康・福祉・医療

子育て・教育

●出産・子育て応援事業

妊娠期から出産・子育てまで一貫して相談に応じ、必要な支援につなぐ「伴走型相談支援」と、出産・育児関連用品の購入や子育て支援サービスの利用にかかる負担を軽減するための「経済的支援（計10万円）」を一体的に実施します。



●四日市市学校給食センター管理運営事業

すべての市立中学校に安全・安心な学校給食を提供するため、四日市市学校給食センターの維持管理、運営をします。



四日市市学校給食センター

文化・スポーツ・観光

●市指定文化財「旧四郷村役場」保存整備活用事業

指定文化財として保存継承するだけでなく、建物を全面的に活用して、貴重な大正時代の建造物の価値や本市の近代産業の発展を発信する資料館としてリニューアルし、より市民に親しまれるよう、記念行事を開催します。



旧四郷村役場

産業・港湾

●四日市コンビナートカーボンニュートラル推進事業



四日市コンビナートが、カーボンニュートラル※社会でも本市の産業基盤として永続的に維持・発展していくために、コンビナート企業や国・県・学識経験者などと検討した結果を踏まえて、新たに「四日市コンビナートカーボンニュートラル化推進委員会」を設置し、企業間の連携によるプロジェクト創出などの新たな取り組みを推進します。

※温室効果ガスの排出量と吸収量を均衡させること

交通・にぎわい

●中央通り再編事業

中心市街地の活性化や交通機能の向上を図る、中心市街地再開発プロジェクトの推進に向け、国が直轄事業として進める「バスタ四日市」と近鉄四日市駅などをつなぐ本市の新しいシンボルとなる円形デッキの整備や国道1号からJR四日市駅にかけての道路再編に着手します。



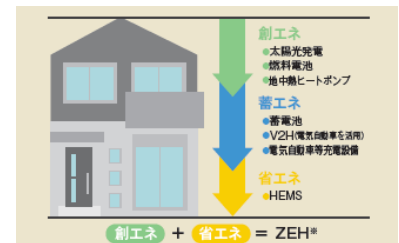
中央通り円形デッキイメージ

環境・景観

●スマートシティ構築促進補助金

温室効果ガスの排出を抑制するため、太陽光発電やネット・ゼロ・エネルギー・ハウス（ZEH）※など再生可能エネルギー活用や省エネに効果的な設備を対象とした補助を拡充します。

※エネルギーの自給自足を可能とすることでエネルギー収支をゼロにする住宅



防災・消防

●防災教育センターリニューアル事業

VRなどの最新技術を活用したリアルな災害体験を通じて、市民に対してより効果的な防災教育を展開できるように、北消防署に併設する防災教育センターの改修をします。併せて、出張型防災教育を実施するため、地震体験車を導入します。



防災教育センターイメージ

生活・居住

●自動通話録音警告機購入費補助金



特殊詐欺や悪質な電話勧誘などからの被害を未然に防止するため、満65歳以上の方を対象として、固定電話機に外付けする自動通話録音警告機の購入費の一部を補助します。なお、補助金額は、自動通話録音警告機の購入金額の2分の1で、上限7千円(千円未満の端数は切り捨て)です。

健康・福祉・医療

●介護予防等拠点施設関係事業

介護予防等拠点施設（ステップ四日市）で、フレイル（虚弱）傾向にある高齢者に対する生活機能の維持・向上のための指導や介護予防の啓発などを実施します。また、認知症に関する相談対応や、認知症の初期段階の人への支援などをします。



ステップ四日市

都市経営の土台・共通課題

●四日市マリッジサポート事業

人口の維持・増加を図るため、結婚を希望する独身の人を対象としたセミナーやイベントを実施することで出会いの機会を設け、結婚につながるよう支援します。また、本市での新生活を応援するため、結婚祝い金を支給します。




●東海・北陸B-1グランプリ事業費補助金

まちに元気と活気を呼び込み、地域が一丸となってまちおこしに取り組む「東海・北陸B-1グランプリ in 四日市」の開催に係る経費の一部を助成することにより、本市の知名度、都市イメージの向上を図るとともに、市民のまちへの誇りや愛着を醸成します。



●電子図書館運営費

時間や場所を問わず読書を楽しむことができる電子図書館を導入・運用することで、来館・非来館に関わらず図書館サービスを提供できる環境を整備します。また、文字の拡大表示や音声読み上げ機能の活用により、視覚障害者など活字での読書が難しい市民への読書環境の充実を図るとともに、GIGAスクール構想※により配布されているタブレット端末から電子図書館の利用を可能とすることで、子どもたちの学校や家庭での読書環境の充実につなげます。



※児童生徒向けの一人1台端末と、高速大容量の通信ネットワークを一体的に整備し、多様な子どもたちを誰一人取り残すことなく、公正に個別最適化された創造性を育む教育を、全国の学校現場で持続的に実現させる構想