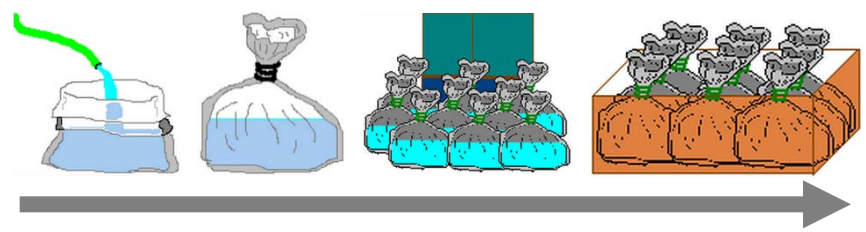


浸水直前の対策 ～玄関からの浸水を防ぐ～

○土のうが無くて、ゴミ袋やプランター、ポリタンク、レジャーシートなどの身近なものを使って、家の浸水を防ぐことができる。

ゴミ袋で簡易水のうを作る

玄関等の前に隙間なく詰めると浸水を軽減できる。
ダンボール箱に入れると強度が増す。



資料／静岡県危機対策グループ「風水害対策」

水のうと板による簡易止水板

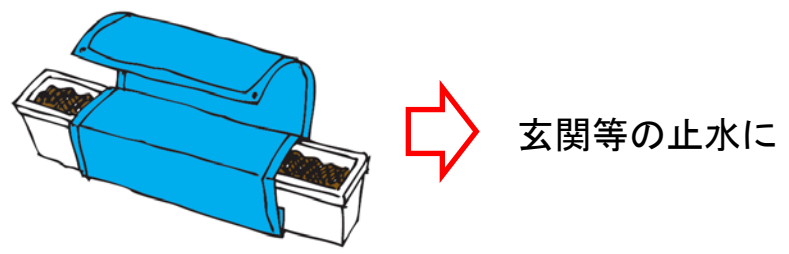
玄関等の出入り口を
長めの板などで塞ぎ、
水のうで固定すると
浸水を軽減できる。



資料／新潟県見附市「豪雨災害対応ガイドブック」

プランターとレジャーシートによる止水

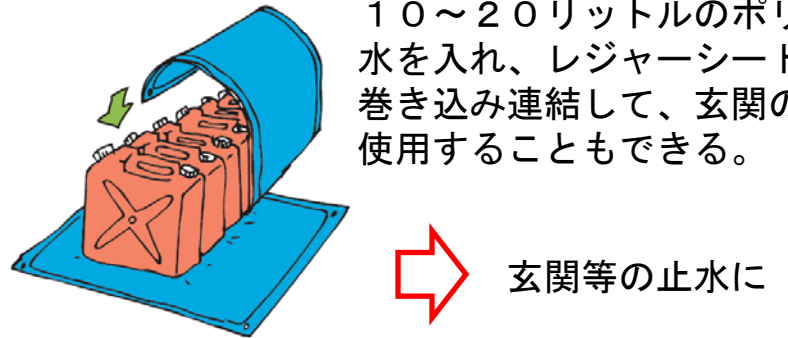
土を入れたプランターを、レジャーシートで
巻き込み、玄関の止水に使用することもできる。



資料／新潟県見附市「豪雨災害対応ガイドブック」

ポリタンクとレジャーシートによる止水

10～20リットルのポリタンクに
水を入れ、レジャーシートで
巻き込み連結して、玄関の止水に
使用することもできる。



資料／新潟県見附市「豪雨災害対応ガイドブック」