



なつ やす

夏休み

か てい がく しゅう

家庭学習×タブレット

がくしゅう おう
学習に応じて
タブレットを
じょうず かつよう
上手に活用しよう



なつやす
夏休みにはタブレットを学習の道具としてお家に持ち帰ります。
うち ひと かくにん たいせつ つか
お家の人とルールを確認して、大切に使いましょう。

しら 調べもの

じゅうけんきゅう
自由研究などの
資料集め

きろく かんさつ にっし
記録・観察・日誌

しゃしん どうが い
写真や動画を入れた
にっき かんさつ きろく
日記や観察記録

まな 学んで E-net !

ドリル 学んで E-net!
学 Viva ドリルやドリル教材

しんぶん 新聞・レポート

はっぴょう
発表ノート、ワードやパ
ワーポイントでレポート

みなお ふ かけ
見直し・振り返り

REC

ほんよ えんそう、ダンス
本読みや演奏、ダンス
や運動を動画で撮影

リスニング
とスピーチ

apple

まいご どうが
英語の動画をみてリス
ニング、スピーチを録画

保護者の皆様へ

夏休みには、タブレットを学習活動の道具として、ご家庭に持ち帰ります。お子さんと一緒にお家でのルール(使う場所・時間など)を確認し、「安心・安全・快適」に活用していきましょう。
持ち帰って使用する際、ご家庭のインターネット接続回線使用や充電にご協力ください。また、故意による破損や紛失があった場合は、修理費などをご家庭に負担していただく場合があります(トラブルが発生した場合、タブレットに残っている記録を参照させていただく場合があります)。詳しくは「タブレット学習を始める前に」「四日市市立小中学校における学習者用タブレット端末等の使用及び管理に関する要綱」等をご覧ください。

四日市市立教育センター 検索

【発行】令和3年7月 【発行者】四日市市教育委員会



たんまつそうさ へんこう
タブレット端末操作ガイドブック P.25③の変更

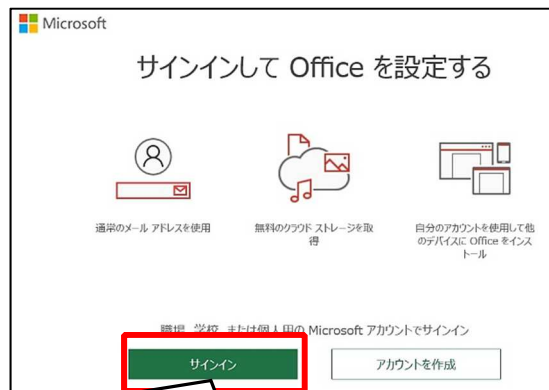

かてい せつぞく
家庭でのインターネット接続について

みぎ がめん で
 ③ 右の画面が出たら、
 おと
 ✕を押して閉じる。



つか もと
Microsoft Office (Word など) を使うときにサインインが求められたら

がくしゅうしゃよう たんまつ りよう かくにんしよ ようい
 ※「学習者用タブレット端末の利用についての確認書」をご用意ください。



①この画面が出たら「サインイン」をタップします




②「確認書」にあるクラウドIDをにゅうりよく入力します



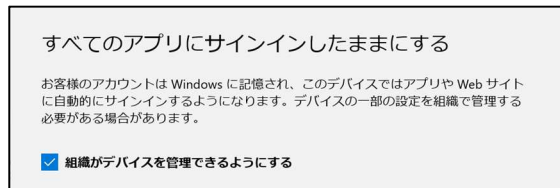
④「確認書」にあるクラウドパスワードをにゅうりよく入力します



③「次へ」をタップします



⑤「サインイン」をタップします



⑥「いいえ、このアプリのみにサインインします」をタップすれば使えるようになります

