

4 学校・幼稚園施設



※ 写真は平成29年度に竣工した笹川中学校です。

～安全の確保と学習環境に配慮した学校施設をめざして～

基本方針

- 学校施設は、児童・生徒にとって学習・生活の場であることから、適切な維持管理・整備の実施により良好な学習環境の確保を図るとともに、時代のニーズに対応した機能の追加を図る。
- 総合計画に基づき、児童生徒数の動向も踏まえながら、改築によらなければ学習環境の改善を図ることができない老朽校舎を計画的に改築するとともに、他の校舎については計画的修繕により良好な施設環境の確保と長寿命化を図る。
- 児童・生徒の安全を確保し、また大規模災害に備え、市民のだれもが安心して利用できるよう、防災機能強化を推進する。

校舎校地の現状

区 分		小学校	中学校		
校 舎	校 舎 面 積	1 学 校 当 たり	5,561㎡	5,865㎡	
		児童・生徒1人当たり	13.12㎡	16.31㎡	
	保 有 教 室 数	普通教室	1 学 校 当 たり	17.8室	15.0室
		特別教室	1 学 校 当 たり	6.5室	8.9室
校 地 面 積	1 学 校 当 たり	20,474㎡	25,789㎡		
	児童・生徒1人当たり	48㎡	72㎡		
校 地	う ち 運 動 場 面 積	1 学 校 当 たり	7,823㎡	12,299㎡	
		児童・生徒1人当たり	18.45㎡	34.21㎡	

幼稚園の現状

園 数	21園	保育室数	72室
学級数	33学級	遊戯室数	21室

認定こども園の現状

園 数	2園	保育室数	14室
学級数	14学級	遊戯室数	2室

屋内運動場の現状

構 造	小学校	中学校
鉄筋コンクリート造	37校	18校
鉄 骨 造	1校	4校
児童・生徒1人あたりの面積	1.71㎡	2.83㎡

給食室の現状

構 造	小学校
鉄筋コンクリート造	12校
鉄骨造	26校

プールの現状

構 造	小学校	中学校
アルミプール	35校	15校
コンクリートプール	0校	2校
ステンレスプール	1校	1校
F・R・Pプール	2校	4校

武道場の現状

構 造	中学校
鉄筋コンクリート造	3校
鉄 骨 造	19校


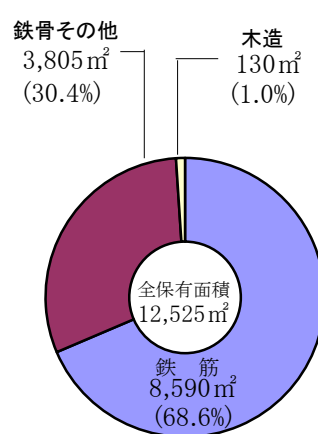
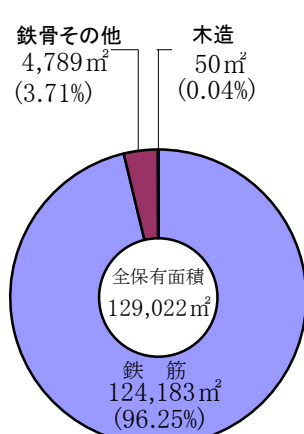
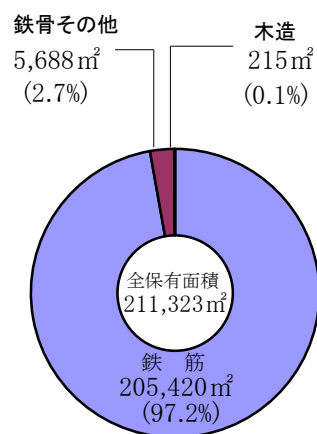
校舎保有面積構成別比率

小 学 校

中 学 校

幼 稚 園

認 定 こ ど も 園



学校教育施設状況

小 学 校

		学級数		保有教室数								校舎面積 (㎡)	
				普通教室 RC・S造	特 別 教 室								計
					理科	音楽	図工	家庭	パソコン	図書	計		
1	中 部 西	(4)	13	13	1	1	1	1	1	1	1	6	5,674
2	浜 田	(2)	14	18	1	2	1	1	1	1	1	7	6,402
3	橋 北	(2)	6	9	1	1	1	1	1	1	1	6	3,716
4	海 蔵	(2)	26	27	1	1	1	1	1	1	2	7	5,463
5	塩 浜	(1)	8	14	1	1	1	1	1	1	1	6	5,754
6	富 田	(4)	21	26	1	2	1	1	1	1	1	7	8,000
7	富 洲 原	(3)	15	21	1	2	1	1	1	1	2	8	5,482
8	羽 津	(2)	18	20	1	1	1	1	1	1	2	7	5,962
9	常 磐	(2)	22	27	1	2	1	1	1	1	1	7	6,944
10	日 永	(3)	20	23	1	1	1	1	1	1	1	6	6,251
11	四 郷	(4)	14	16	1	1	1	1	1	1	1	6	4,199
12	内 部	(1)	18	24	1	2	1	1	1	1	1	7	5,610
13	小 山 田	(1)	6	10	1	1	1	1	1	1	1	6	4,109
14	河 原 田	(2)	10	10	1	1	1	1	1	1	1	6	4,345
15	川 島	(2)	25	28	1	1	1	1	1	1	1	6	6,515
16	神 前	(2)	9	11	1	1	1	1	1	1	1	6	4,658
17	桜	(2)	12	18	1	1	1	1	1	1	2	7	6,571
18	県	(3)	12	21	1	1	1	1	1	1	1	6	6,095
19	三 重	(2)	18	18	1	1	1	1	1	1	1	6	4,285
20	大矢知興譲	(3)	26	26	1	2	1	1	1	1	1	7	6,291
21	八 郷	(2)	13	20	1	1	1	1	1	1	1	6	7,185
22	下 野	(3)	14	18	1	1	1	1	1	1	2	7	5,459
23	保 々	(2)	12	17	1	2	1	1	1	1	1	7	5,022
24	水 沢	(1)	6	10	1	1	1	1	1	1	1	6	3,682
25	高 花 平	(2)	8	11	1	1	1	1	1	1	1	6	3,079
26	泊 山	(3)	13	18	1	1	1	1	1	1	1	6	5,174
27	笹 川 東	(2)	9	10	1	1	1	1	1	1	1	6	4,887
28	常 磐 西	(2)	26	27	1	1	1	1	1	1	1	6	6,420
29	笹 川 西	(2)	10	20	1	2	1	1	1	1	1	7	5,500
30	三 重 西	(2)	14	21	1	2	1	1	1	1	1	7	6,529
31	大 谷 台	(2)	17	20	1	1	1	1	1	1	2	7	5,673
32	桜 台	(3)	11	15	1	1	1	1	1	1	2	7	5,450
33	三 重 北	(1)	8	12	1	1	1	2	1	1	1	7	4,844
34	八 郷 西	(1)	6	9	1	1	1	1	1	1	1	6	4,404
35	羽 津 北	(4)	17	17	1	1	1	1	1	1	1	6	5,088
36	内 部 東	(3)	18	20	1	1	1	1	1	0	1	5	6,184
37	中 央	(1)	6	10	1	2	1	1	1	1	2	8	6,848
38	楠	(2)	18	22	1	2	1	1	1	1	2	8	7,569
計	38校	(85)	539	677	38	49	38	39	37	47	248	211,323	

() は特別支援学級数：外数

普通教室には、特別支援学級に使用している教室は含んでいない。

屋内運動場			給食室			プール A:アルミ F:FRP C:コンクリート S:ステンレス		学校用地(m ²)		
構造	面積(m ²)	建築年	構造	面積(m ²)	建築年	構造	建築年	運動場	建物敷地ほか	計
R	737	S55	R	179	S57	A	S55	5,837	6,295	12,132
R	737	S61	R	290	H10	A	S47	4,495	5,543	10,038
R	606	S52	S	171	S57	A	S52	4,902	5,340	10,242
R	748	S63	S	230	S50	A	S52	8,088	10,287	18,375
R	756	H01	R	225	H03	A	S51	11,320	8,808	20,128
R	737	S55	R	368	H18	A	S52	5,958	13,110	19,068
R	749	H03	S	239	S53	A	S58	7,905	12,664	20,569
R	737	S56	S	171	S50	A	S55	9,029	10,649	19,678
R	737	S54	R	192	S59	S	H18	9,354	9,664	19,018
R	902	H01	R	211	S62	A	S60	6,470	8,674	15,144
R	743	S61	S	179	S54	A	S52	6,722	10,677	17,399
R	737	S55	S	201	S55	A	S52	7,021	8,924	15,945
R	737	S56	S	200	S53	A	S55	9,772	14,836	24,608
R	740	S58	S	153	S53	A	S59	5,250	9,161	14,411
R	606	S51	S	163	S49	A	S53	10,430	19,766	30,196
R	737	S55	R	166	S56	F	H05	6,329	10,328	16,657
R	737	S56	S	167	S52	A	S55	8,296	14,612	22,908
R	737	S54	S	172	S51	A	S54	8,313	11,833	20,146
R	712	S54	S	166	S55	A	S51	6,612	10,052	16,664
R	906	S59	S	210	S52	A	S55	7,967	11,205	19,172
R	737	S57	R	236	S58	A	S55	6,120	7,643	13,763
R	737	S55	S	184	S52	A	S53	8,033	9,257	17,290
R	737	S55	S	178	S51	A	S51	7,704	8,516	16,220
R	751	H04	R	180	H05	A	S52	3,951	6,237	10,188
R	606	S49	R	186	S60	A	S53	5,708	9,043	14,751
R	606	S49	S	174	S47	A	S50	7,498	10,145	17,643
R	606	S50	S	145	S48	A	S51	8,370	11,763	20,133
R	712	S53	S	199	S49	A	S50	7,775	18,122	25,897
R	606	S52	S	171	S50	A	S50	5,673	13,560	19,233
R	712	S53	S	214	S50	A	S51	8,700	18,096	26,796
R	606	S52	S	181	S50	A	S50	11,128	14,432	25,560
R	712	S53	S	179	S52	A	S52	9,676	19,053	28,729
R	737	S54	S	203	S53	A	S54	9,872	25,226	35,098
R	737	S54	S	168	S53	A	S54	12,000	25,570	37,570
R	737	S58	S	202	S57	A	S57	9,033	13,351	22,384
R	741	S59	R	224	S59	A	S59	10,110	42,487	52,597
R	737	S62	R	193	H08	F	H08	5,874	7,134	13,008
S	928	S46	S	486	H04	A	S55	9,987	8,676	18,663
	27,583			7,756				297,282	480,739	778,021

中 学 校

	学級数	保有教室数											校舎面積 (㎡)	
		普通教室 RC・S造	特 別 教 室											
			理科	音楽	美術	技術	被服	調理	パソコン	図書	計			
1 中 部	(3)	10	11	1	1	1	1	1	1	1	1	1	8	7,843
2 橋 北	(1)	3	8	1	1	1	1	1	1	1	1	1	8	5,229
3 塩 浜	(1)	3	10	2	1	1	2	1	1	1	1	1	10	4,349
4 港	(2)	8	11	1	1	1	1	1	1	1	1	1	8	5,851
5 山 手	(2)	19	20	2	1	1	1	1	1	1	1	1	9	6,040
6 富洲原	(1)	6	14	1	1	1	1	1	1	1	1	1	8	6,066
7 富 田	(1)	11	16	1	1	1	1	1	1	1	1	1	8	5,615
8 笹 川	(3)	14	18	2	1	1	1	1	1	1	1	1	9	6,127
9 南	(2)	16	22	2	2	2	1	1	1	1	1	1	11	8,411
10 西 陵	(1)	6	11	1	1	1	1	1	1	1	1	1	8	4,265
11 三 滝	(2)	13	15	2	1	1	1	1	1	1	1	1	9	6,673
12 大 池	(2)	17	20	2	2	1	1	1	1	1	1	1	10	6,621
13 朝 明	(2)	17	21	2	1	1	1	1	1	1	1	1	9	5,823
14 保 々	(1)	6	9	1	1	1	1	1	1	1	1	1	8	4,044
15 常 磐	(3)	19	19	2	2	2	1	1	1	1	1	1	11	5,592
16 西笹川	(3)	6	15	1	1	1	1	1	1	1	1	1	8	6,594
17 三重平	(2)	8	11	2	1	1	1	1	1	1	1	1	9	5,312
18 羽 津	(2)	16	16	1	1	1	1	1	1	1	1	1	8	5,177
19 西朝明	(2)	10	14	1	1	1	1	1	1	1	1	1	8	5,122
20 桜	(1)	11	17	2	2	1	1	1	1	1	1	1	10	6,490
21 内 部	(2)	17	17	2	1	1	1	1	1	1	1	1	9	6,152
22 楠	(2)	9	14	2	1	1	2	1	1	1	1	1	10	5,626
計 22校	(41)	245	329	34	26	24	24	22	22	22	22	22	196	129,022

() は特別支援学級数：外数

普通教室には、特別支援学級に使用している教室は含んでいない。

幼 稚 園

	学級数	園 舎										幼稚園用地 (㎡)		
		保 有 室				遊戯室	園 舎				運 動 場	建物敷地(ほか)	計	
		RC造	S造	W造	計		RC造	S造	W造	計				
1 四日市	2		3		3	S		462	15	477	1,014	1,032	2,046	
2 富 田	1	4			4	R	631	17	15	663	1,293	1,001	2,294	
3 海 蔵	2	4			4	R	534	6	15	555	1,766	1,422	3,188	
4 泊 山	3	4			4	R	625	16		641	2,141	1,425	3,566	
5 内 部	2	4			4	R	588	16	10	614	1,640	712	2,352	
6 川 島	1	2			2	R	499	16		515	1,980	1,739	3,719	
7 神 前	1	2	1		3	R	486	84		570	1,478	1,896	3,374	
8 三 重	2		3		3	S		482		482	586	1,396	1,982	
9 保 々	1	4			4	S	459	178		637	1,488	1,651	3,139	
10 下 野	2	3			3	R	528	43		571	1,044	978	2,022	
11 羽 津	2	4			4	R	590	16		606	1,474	1,735	3,209	
12 富洲原	1	2	1		3	R	528	87	12	627	2,313	1,538	3,851	
13 高花平	1		3		3	S		442	15	457	826	1,103	1,929	
14 大矢知	2		2		2	S		322	15	337	594	1,885	2,479	
15 八郷中央	1		2		2	S		350	15	365	1,827	1,034	2,861	
16 桜	1	3	1		4	R	540	110		650	1,203	968	2,171	
17 常磐中央	2	4			4	R	586		15	601	1,080	881	1,961	
18 笹川中央	2	3	1		4	R	538	104	3	645	780	1,286	2,066	
19 三重西	1	4			4	R	590	21		611	2,220	1,380	3,600	
20 楠 北	2	4			4	R	868	27		895	1,037	1,917	2,954	
21 楠 南	1		4		4	S		519		519	1,100	1,595	2,695	
計 21園	33	51	21		72		8,590	3,318	130	12,038	28,884	28,574	57,458	

認 定 こ ども 園

	学級数	園 舎										認定こども園用地 (㎡)		
		保 有 室				遊戯室	園 舎				運 動 場	建物敷地(ほか)	計	
		RC造	S造	W造	計		RC造	S造	W造	計				
1 橋 北	9	9				R	2,328			2,328	798	3,562	4,360	
2 塩 浜	5	5				R	787		7	794	1,954	977	2,931	
計 2園	14	14					3,115		7	3,122	2,752	4,539	7,291	

屋内運動場			武道場			プール A:アルミ F:FRP C:コンクリート S:ステンレス		学校用地(m ²)		
構造	面積(m ²)	建築年	構造	面積(m ²)	建築年	構造	建築年	運動場	建物敷地ほか	計
S	1,212	S40	R	443	H03	A	H04	11,432	9,295	20,727
R	904	S61	S	373	H11	A	S51	10,063	12,643	22,706
S	876	S45	S	275	S44	C	S43	9,212	8,700	17,912
S	1,219	S44	S	368	H07	A	H05	8,849	13,627	22,476
R	904	S60	R	370	H05	A	S62	12,350	13,815	26,165
S	925	S39	R	360	H03	F	H06	13,286	7,104	20,390
R	1,228	H01	S	347	S60	A	H01	11,926	10,653	22,579
R	1,229	H01	S	378	H25	A	S61	9,098	12,038	21,136
R	1,225	H17	S	358	S63	F	H17	10,859	15,167	26,026
R	904	S52	S	369	H04	A	S50	10,850	17,205	28,055
R	1,188	S62	S	734	S58	F	H05	14,371	12,529	26,900
R	1,191	S63	S	729	S43	A	H02	14,691	17,254	31,945
R	904	S53	S	366	H05	C	S41	11,825	14,214	26,039
R	898	S51	S	358	H01	A	H09	19,671	10,120	29,791
R	898	S51	S	367	S61	A	S51	10,966	15,679	26,645
R	904	S52	S	486	H24	A	S51	9,239	16,036	25,275
R	904	S53	S	366	S63	F	S52	13,480	18,008	31,488
R	931	S55	S	368	H02	A	S54	9,586	16,623	26,209
R	939	S55	S	366	S63	A	S54	13,472	14,834	28,306
R	904	S58	S	366	H04	A	S57	17,170	11,582	28,752
R	904	S60	S	363	H03	A	S60	15,358	19,635	34,993
R	1,200	S54	S	396	H25	S	S56	12,814	10,031	22,845
	22,391			8,906				270,568	296,792	567,360

平成30年度学校施設整備主要事業

事業名	学校名	事業概要	備考
校舎改築整備事業	海蔵小学校	ベランダ型校舎の改築を行い、学習環境の改善を図る。 ・海蔵小学校：平成28～32年度継続事業	鉄筋コンクリート4階建
普通教室空調整備事業	各小・中学校	PFI事業方式による普通教室等への空調設備整備に向け、事業者の選定を行う。	
大規模改修事業	泊山小学校	良好な学習環境の確保と施設の長寿命化を図るため大規模改修による整備を行う。	

年度別学校施設整備状況（主要建設事業）

（単位：千円）

事業	年度	平成24年度		平成25年度		平成26年度		平成27年度		平成28年度		平成29年度	
		校	事業費	校	事業費	校	事業費	校	事業費	校	事業費	校	事業費
小学校	校舎新增築	1	265,339	-	-	-	-	-	-	-	-	-	-
	吊天井崩落対策事業	6	105,520	-	-	-	-	5	68,013	-	-	-	-
	空調整備事業	-	-	-	-	34	112,244	34	109,253	32	96,778	37	16,773
	大規模改修	1	96,467	3	405,977	3	347,609	2	142,326	2	197,997	1	144,099
	用地取得	-	-	-	-	-	-	-	-	-	-	1	2,475
	給食室改修	-	-	-	102,021	-	-	1	52,821	1	40,146	3	61,884
中学校	校舎新增築	-	-	1	301,572	1	525,937	1	175,700	1	969,098	1	350,704
	吊天井崩落対策事業	-	-	-	-	10	52,930	10	82,975	-	-	-	-
	空調整備事業	-	-	-	-	18	56,219	18	54,633	14	42,017	22	8,335
	大規模改修	-	-	-	-	-	-	1	189,251	2	278,619	1	190,915
	武道場建設	2	132,060	1	60,168	-	-	-	-	-	-	-	-
	用地取得	-	-	-	-	-	-	-	-	1	3,027	-	-
幼稚園	園舎等整備	1	8,326	-	-	3	29,084	2	102,631	3	144,182	2	28,063
こども園	園舎等整備	-	-	-	-	-	-	-	-	1	398,969	-	373
小	PFI事業	1	39,275	1	39,309	1	39,344	1	39,380	1	39,416	1	33,557
中	PFI事業	3	82,691	3	82,763	3	82,838	3	82,915	3	82,993	3	71,331