

第 44 回市政アンケート調査結果報告書

平成28年12月

目次

| | |
|---------------------------|------|
| I 調査の概要 | 1 |
| 1 調査の目的 | 1 |
| 2 調査の設計 | 1 |
| 3 調査の内容 | 1 |
| 4 回収結果 | 2 |
| 5 報告書の見方 | 2 |
| II 回答者の属性 | 3 |
| III 調査結果の分析 | 5 |
| 1 市政全般の満足度・期待する取り組みについて | 5 |
| (1) 満足度と期待について | 6 |
| (2) 満足度と期待の傾向 | 8 |
| (3) 満足度と期待の経年変化 | 11 |
| (4) 市民から特に求められている施策 | 16 |
| 2 日ごろの生活と市政について | 21 |
| (1) 市民の意見反映について | 21 |
| (2) 市職員に対する信頼度について | 23 |
| (3) 四日市市居住に対する総合的な満足度について | 25 |
| (4) 四日市市の「都市イメージ」について | 27 |
| (5) 四日市市が「目指すべき都市像」について | 31 |
| (6) 市の広報活動について | 35 |
| (7) 市議会について | 39 |
| 3 自由意見 | 42 |
| □ 資料編 | |
| 満足度得点一覧表 | 資-1 |
| 期待一覧表 | 資-3 |
| 満足度・期待グラフ | 資-5 |
| 集計表 | 資-7 |
| 第44回市政アンケート調査票 | 資-55 |

I 調査の概要

1 調査の目的

本調査は、行政上の課題や市民生活上の問題点などについて、広く市民の意見を伺い、その結果を市政に反映させることを目的とします。

2 調査の設計

| | 調査概要 |
|----------|--------------------------------|
| (1) 調査対象 | 四日市市内に居住する18歳以上の市民 |
| (2) 標本数 | 5,000人 |
| (3) 抽出方法 | 住民基本台帳より18歳以上の方から無作為抽出 |
| (4) 実施方法 | 配布：郵便による調査票配布 回収：郵送回収、WEB回収 |
| (5) 調査期間 | 平成28年7月27日～8月10日 |

3 調査の内容

(1) 市政全般の満足度・期待する取り組みについて【問1：40項目】

- ① 都市と環境が調和するまち
- ② いきいきと働ける集いと交流のあるまち
- ③ 誰もが自由に移動しやすい安全に暮らせるまち
- ④ 市民が支えあい健康で自分らしく暮らせるまち
- ⑤ 心豊かな“よっかいち人”を育むまち
- ⑥ その他

(2) 日ごろの生活と市政について【問2～問9】

- ① 市民の意見反映について【問2】
- ② 市職員に対する信頼度について【問3】
- ③ 四日市市居住に対する総合的な満足度について【問4】
- ④ 四日市市の「都市イメージ」について【問5】
- ⑤ 四日市市が「目指すべき都市像」について【問6】
- ⑥ 市の広報活動について【問7、問8】
- ⑦ 市議会について【問9】

(注) 調査票は資料編に掲載しています。

4 回収結果

| 配布数 | 回収数 | |
|-------------------|------------------|-------------|
| | 有効回収 | 無効回収 |
| 5,000 (100.0%) | 1,733 (34.7%) | 5 (0.1%) |

(注) 白紙回答および9月9日以降到着分については無効回収としています。

5 報告書の見方

- (1) “n” は標本数を表しています。
- (2) 図表および本文中の数値(%)は、原則として小数点第2位以下を四捨五入しているため、合計が100%にならない場合があります。また、複数回答の場合は各回答率の合計が、100%を超える場合があります。
- (3) 本報告書中の表・グラフなどの見出し、および文章中での回答選択肢は、本来の意味を損なわない程度に省略して掲載している場合があります。
- (4) 本報告書中の第35回～第43回調査は、平成19年度から平成27年度において実施した調査です。

□ 参考 - アンケート調査結果と母集団との関係について -

【標本誤差について】

本調査では、無作為に抽出した5,000人(母集団)を調査対象とし、1,728人からの有効回答(標本数)をいただきました。標本誤差とは、得られた標本が母集団とどのくらい隔たりがあるかを示す指標であり、抽出数を多くするほど小さくなり、また母集団内での個別データのバラツキが小さいほど小さくなります。本調査では、信頼度を95%とし、信頼水準(係数)を1.96と設定しています。ここで、信頼度95%とは、100回同じ調査を行って、95回同じ結果(同じ誤差範囲)が出ると推定される、という意味です。通常のアンケート調査では信頼度95%として調査設計されることが多くなっています。

$$\text{標本誤差} = \pm 1.96 \sqrt{\{P(1-P) / n\} \times \{(N-n) / (N-1)\}}$$

P：回答率(当該回答数/総回答数)

n：回収数(1,728人)

N：人口(人) ※平成28年7月1日四日市市18歳以上人口(260,882人)

本調査の標本誤差の早見表は、下記のとおりです。

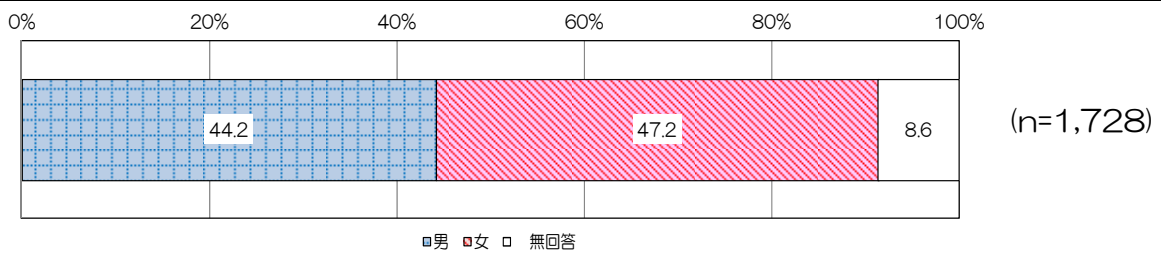
例えば、本報告書結果において、回答選択肢に対する回答比率が90%となった設問の場合、下表より、これに対応する標本誤差は±1.4%となりますので、母集団(18歳以上の四日市市民全体)の回答比率は88.6%(=90%-1.4%)～91.4%(=90%+1.4%)であると推定されます。

【標本誤差の早見表】

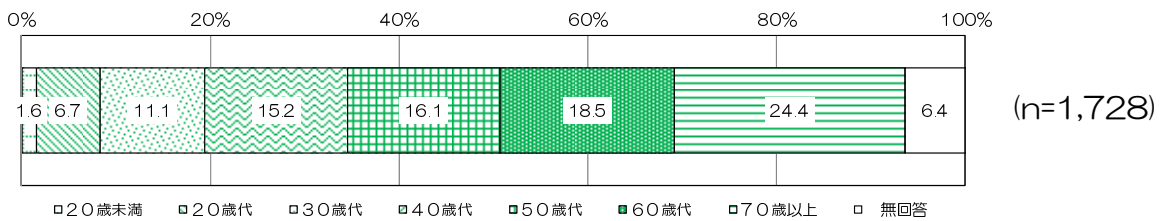
| | | | | | | |
|------|--------------|---------------|---------------|---------------|---------------|-------|
| 回答比率 | 5%または 95% | 10%または 90% | 20%または 80% | 30%または 70% | 40%または 60% | 50% |
| 標準誤差 | ±1.0% | ±1.4% | ±1.9% | ±2.2% | ±2.3% | ±2.3% |

II 回答者の属性

1 性別

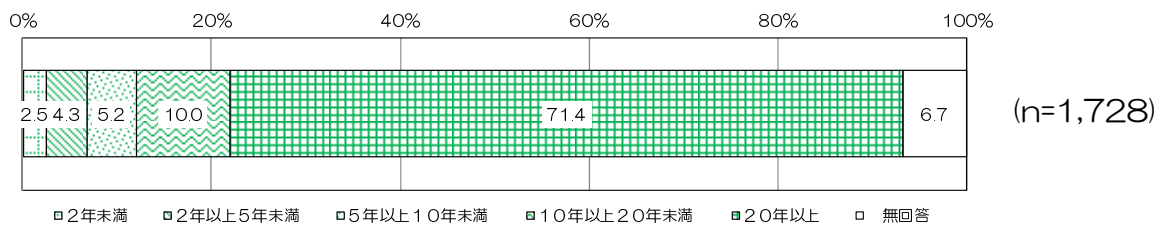


2 年齢

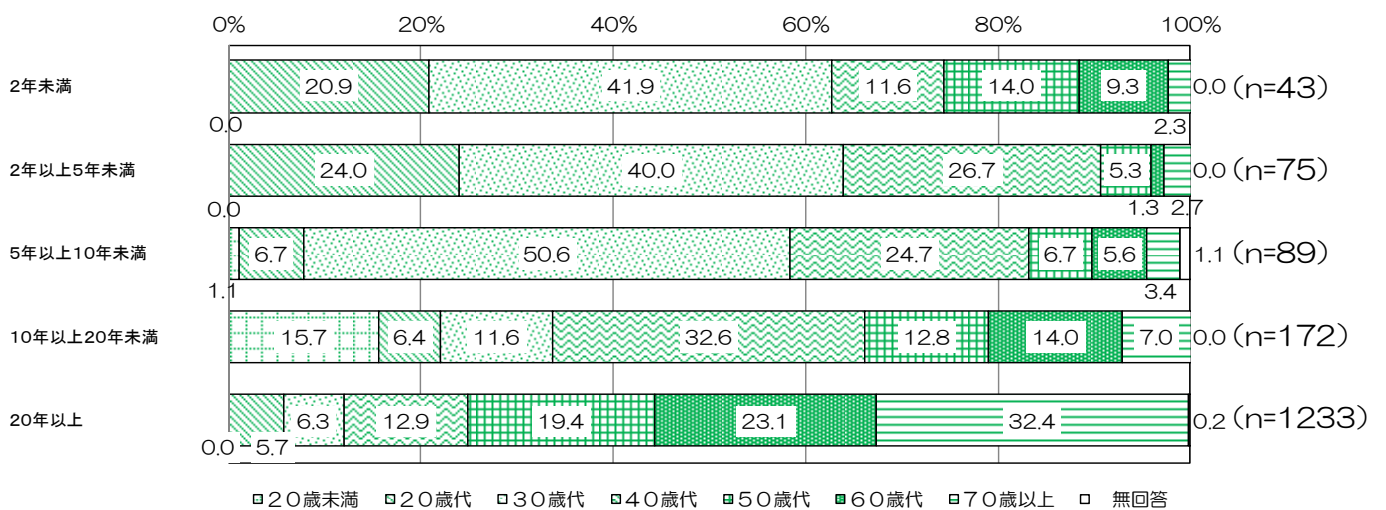


3 居住年数

「20年以上」が7割強を占めています。

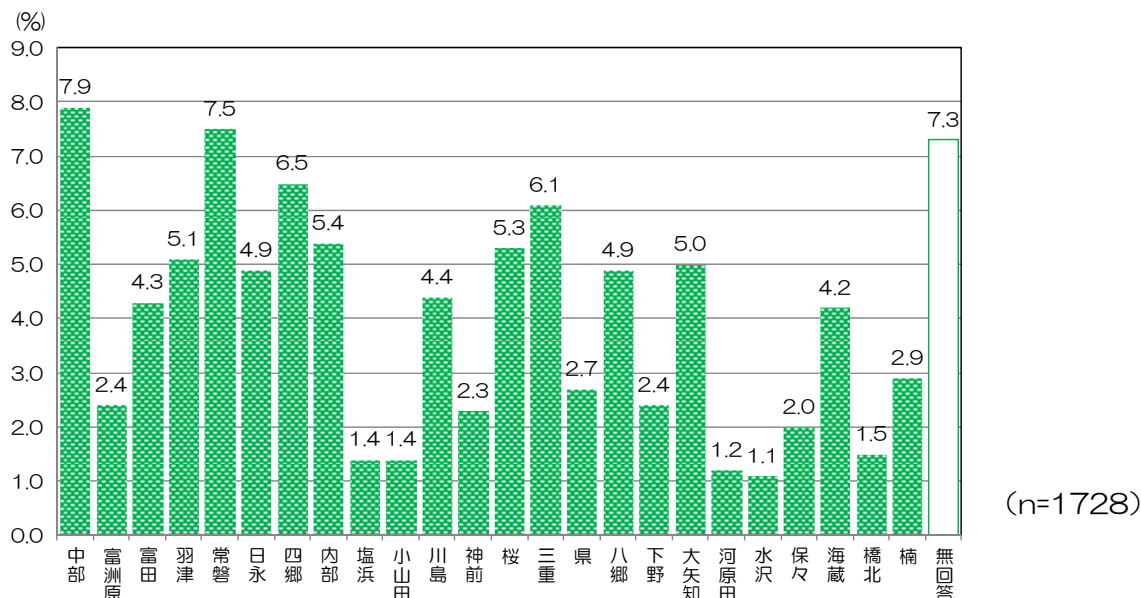


なお、居住年数が10年未満の割合は1割強で、年代別にみると、30歳代以下が「2年未満」、「2～5年未満」、「5～10年未満」でそれぞれ6割前後を占め、居住年数が短い層では若い年代層の占める割合が高いことがわかります。

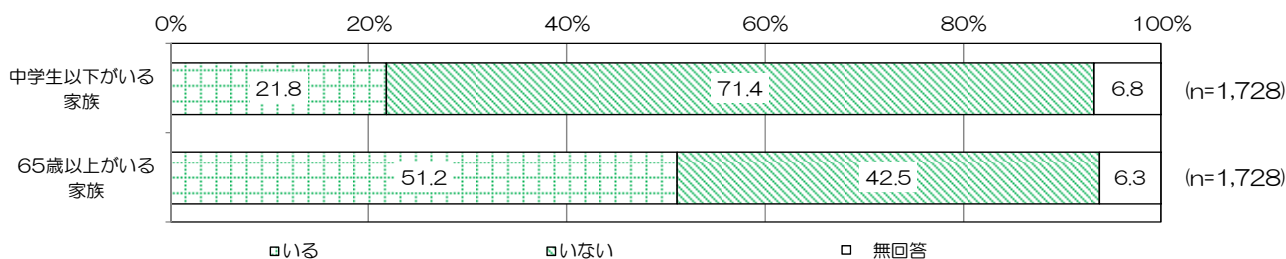


4 地区

居住人口の割合に回答者割合はほぼ比例し、多い地区は中部地区7.9%、常磐地区7.5%、四郷地区6.5%、三重地区6.1%となっています。一方、少ない地区は水沢地区1.1%、河原田地区1.2%、塩浜地区・小山田地区1.4%となっています。

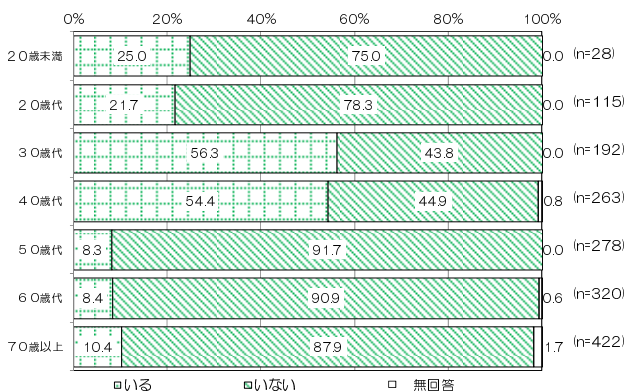


5 家族構成

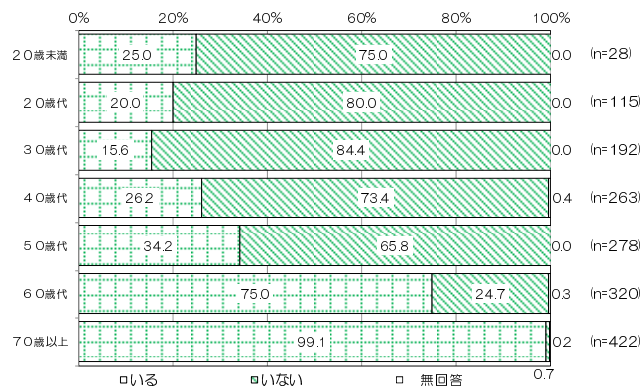


家族に中学生以下がいる割合は2割強で、年代別では30歳代が最も高く、次いで40歳代となっており、それぞれ5割半ばとなっています。一方、家族に65歳以上の高齢者がいる割合は5割強で、年代別では30歳代が最も低く、1割半ばとなっています。

【中学生以下の家族の有無】



【65歳以上の家族の有無】



Ⅲ 調査結果の分析

1 市政全般の満足度・期待する取り組みについて

問1.

あなたは、四日市市が行っているさまざまな取り組みについて、満足していますか。それぞれの取り組みについて、「これまでの取り組みに対する満足度」の欄から1つ選んで番号に○をつけてください。

また、四日市市が行っているさまざまな取り組みのうち、今後あなたが「特に期待する取り組み」について、あてはまるものをすべて選んで○をつけてください。

ここでは、四日市市が行っている施策や事業（40項目）について、四日市市総合計画（2011年度～2020年度）から『5つの実現に向けての基本目標』（※）に従って分類し、各項目の「満足度」についてそれぞれ5段階で評価していただくとともに、今後、特に期待する取り組みについて、選んでいただきました。

（※）「四日市市総合計画（2011年度～2020年度）」から
【5つの実現に向けての基本目標】

- 1 都市と環境が調和するまち
- 2 いきいきと働ける集いと交流のあるまち
- 3 誰もが自由に移動しやすい安全に暮らせるまち
- 4 市民が支えあい健康で自分らしく暮らせるまち
- 5 心豊かな“よっかいち人”を育むまち

【経年比較する場合の留意点】

○ 本調査結果と過年度調査結果（第35回～第43回）を比較する場合、設問の仕方ならびに設問項目数などが異なっている点に留意する必要があります。

① 設問の仕方の違い

設問項目に関する表記は、回答者に施策・事業内容を理解していただくために、各年度で若干異なっています。

② 設問数の違い

第44回（40）、第43回（40）、第42回（41）、第41回（40）、第40回（50）、第39回（64）、第38回（52）、第37回（49）、第36回（48）、第35回（45）

（ ）内は項目数（設問数）を示す。

（注）設問項目自体が異なっている場合があります。特に、第38回および第39回は詳細項目の再検討、施策の焦点化などにより設問数が増えています。

○ 項目のとりまとめ方の違い

第35回～第38回：9つの基本目的（行政経営プラン）

第39回～第44回：5つの実現に向けての基本目標（総合計画）

(1) 満足度と期待について

市の実施する施策に対する「満足度」および「特に期待する取り組み」について、以下の記入例のとおり回答していただきました。また、前回調査と同様、回答者に施策の内容をイメージしていただけるよう、直近の実施事業を「具体的な実施事業例」として記載しました。

各取り組みについて
右側の満足度の欄から
1つ選んでください。

| | 施策 ・ 具体的な実施事業例 | これまでの取り組みに対する満足度 | | | | | | 今後、あなたが「特に期待する取り組み」に○をつけてください（いくつでも） |
|-----|--|------------------|--------|-----|-------|----------|-------|--------------------------------------|
| | | 非常に満足している | 満足している | ふつう | 不満である | 非常に不満である | わからない | |
| 記入例 | 開かれた市政推進 ・「広報よっかいち」やホームページなどによる情報提供 ・市民が行政に意見を伝える機会の拡充 | 5 | 4 | 3 | 2 | 1 | 0 | ○ |

◆満足度の示し方

項目ごとの満足度については、満足度のそれぞれの選択肢に下記に示した点数をつけ、得点合計を回答数で除して算出しました。なお、回答数は各項目の全回答数から無回答および「わからない」と回答された数を差し引いた値です。

$$\text{満足度} = \frac{\text{「非常に満足」} \times 5 + \text{「満足」} \times 4 + \text{「ふつう」} \times 3 + \text{「不満」} \times 2 + \text{「非常に不満」} \times 1}{\text{全回答数}(n) - \text{無回答} \cdot \text{「わからない」}}$$

◆期待の示し方

各施策項目において、「今後あなたが『特に期待する取り組み』に○を付けてください（いくつでも）」と表記した記載欄に○が付いた割合（%）を算出しました。

$$\text{期待} = \frac{\text{○が付いた数}}{\text{全回答数}(n)}$$

◆満足度および期待の算定結果

満足度評価得点および期待の算定結果については以下の通りです。

| 総合計画 基本目標 | 施策項目 | 満足度（5段階） | | 期待 | |
|----------------------------|--------------------|----------|-------------------|-----------|--------------------|
| | | 評価得点 | 順位 (高い順) | “〇”が付いた割合 | 順位 (高い順) |
| 1 都市と環境が調和 | 1 市街地の土地の有効活用 | 2.97 | ↘ (3.05) 26位 (20) | 12.3% | ↗ (10.6%) 18位 (22) |
| | 2 住環境の充実 | 2.91 | ↘ (3.01) 32位 (30) | 10.4% | ↗ (7.8%) 24位 (31) |
| | 3 緑化の推進 | 3.14 | ↘ (3.20) 9位 (08) | 13.8% | ↗ (12.4%) 13位 (16) |
| | 4 適正なごみ処理の推進 | 3.96 | ↗ (3.40) 1位 (02) | 16.1% | ↘ (19.3%) 9位 (07) |
| | 5 環境保全への取り組み | 3.22 | ↘ (3.24) 6位 (06) | 10.5% | ↘ (11.4%) 23位 (19) |
| | 6 上下水道の整備 | 3.43 | ↘ (3.45) 2位 (01) | 15.8% | ↗ (14.6%) 10位 (11) |
| 2 流るいきあ集いきまどち交働 | 7 農林水産業の振興 | 3.01 | ↘ (3.04) 22位 (24) | 11.1% | ↗ (11.0%) 22位 (21) |
| | 8 産業振興への取り組み | 2.97 | ↘ (2.99) 26位 (31) | 9.7% | ↗ (8.3%) 26位 (30) |
| | 9 中心市街地の活性化 | 2.87 | ↘ (2.93) 36位 (36) | 18.3% | ↘ (16.6%) 8位 (10) |
| | 10 観光の推進 | 3.26 | ↘ (3.30) 4位 (04) | 13.3% | ↗ (12.5%) 16位 (15) |
| | 11 雇用および就労の促進 | 2.83 | ↘ (2.91) 39位 (39) | 11.9% | ↗ (9.8%) 21位 (23) |
| 3 誰もが自由に暮らせるまちづくり | 12 公共交通機関の利用のしやすさ | 2.90 | ↘ (2.99) 33位 (31) | 19.1% | ↗ (18.0%) 7位 (08) |
| | 13 道路の維持管理と長寿命化の推進 | 2.81 | ↘ (2.85) 40位 (40) | 13.8% | ↗ (12.7%) 13位 (14) |
| | 14 移動しやすい道路網の整備 | 2.88 | ↘ (2.93) 35位 (36) | 22.2% | ↗ (20.8%) 3位 (05) |
| | 15 交通安全対策の充実 | 2.93 | ↘ (2.96) 29位 (33) | 12.2% | ↗ (11.7%) 19位 (18) |
| | 16 親しまれる港づくり | 3.04 | ↘ (3.08) 14位 (17) | 4.2% | ↘ (4.4%) 36位 (36) |
| | 17 災害に強いまちづくり | 3.00 | ↘ (3.15) 23位 (12) | 20.5% | ↗ (19.8%) 4位 (06) |
| | 18 安全・安心なまちづくりの推進 | 2.87 | ↘ (2.92) 36位 (38) | 20.0% | ↘ (21.5%) 6位 (04) |
| | 19 治水対策の推進 | 3.03 | ↘ (3.05) 18位 (20) | 7.9% | ↗ (6.9%) 31位 (33) |
| 4 市民が支えあい健康で自分らしく暮らせるまち | 20 消費者保護の推進 | 2.99 | ↘ (3.02) 25位 (28) | 3.9% | ↗ (3.4%) 37位 (37) |
| | 21 消防・救急体制の充実 | 3.36 | ↘ (3.38) 3位 (03) | 9.6% | ↗ (9.0%) 28位 (28) |
| | 22 子育て支援の充実 | 3.04 | ↘ (3.13) 14位 (14) | 20.3% | ↘ (22.5%) 5位 (03) |
| | 23 高齢者福祉の充実 | 2.87 | ↘ (3.03) 36位 (25) | 27.2% | ↗ (25.5%) 2位 (02) |
| | 24 障害者福祉の充実 | 2.92 | ↘ (3.03) 31位 (25) | 13.1% | ↗ (11.4%) 17位 (19) |
| | 25 検診・健康サービスの充実 | 3.24 | ↘ (3.26) 5位 (05) | 14.4% | ↘ (14.5%) 12位 (12) |
| | 26 バリアフリー化の推進 | 2.89 | ↘ (3.02) 34位 (28) | 12.2% | ↗ (9.6%) 19位 (24) |
| | 27 公園の整備・維持補修 | 2.94 | ↘ (2.96) 28位 (33) | 9.8% | ↘ (11.9%) 25位 (17) |
| | 28 人権を尊重するまちづくり | 3.09 | ↘ (3.10) 12位 (15) | 3.5% | ↗ (2.8%) 40位 (40) |
| | 29 男女共同参画社会の推進 | 3.02 | ↘ (3.08) 20位 (17) | 3.9% | ↗ (3.0%) 37位 (39) |
| | 30 安心な医療体制の確保 | 3.02 | ↘ (3.09) 20位 (16) | 28.9% | ↘ (30.7%) 1位 (01) |
| 5 育心豊かな“よっかいち人”を | 31 学校での教育環境の充実 | 3.00 | ↘ (3.07) 23位 (19) | 13.8% | ↘ (18.0%) 13位 (08) |
| | 32 家庭や地域と連携した学校づくり | 3.15 | ↘ (3.16) 8位 (11) | 7.3% | ↘ (9.4%) 33位 (25) |
| | 33 青少年健全育成の推進 | 3.04 | ↘ (3.05) 14位 (20) | 8.3% | ↘ (8.8%) 30位 (29) |
| | 34 芸術文化に親しむ場と機会の提供 | 3.12 | ↘ (3.20) 10位 (08) | 9.7% | ↗ (9.2%) 26位 (26) |
| | 35 スポーツに親しむ場と機会の提供 | 3.08 | ↘ (3.14) 13位 (13) | 9.4% | ↗ (9.1%) 29位 (27) |
| | 36 生涯学習機会の提供 | 3.11 | ↘ (3.17) 11位 (10) | 6.9% | ↗ (6.5%) 34位 (34) |
| | 37 地域コミュニティの活性化 | 3.03 | ↘ (3.05) 18位 (20) | 6.1% | ↗ (4.9%) 35位 (35) |
| | 38 多文化共生の推進 | 3.04 | ↗ (3.03) 14位 (25) | 3.9% | ↗ (3.3%) 37位 (38) |
| その他 | 39 開かれた市政推進 | 3.16 | ↘ (3.22) 7位 (07) | 7.5% | ↗ (7.4%) 32位 (32) |
| | 40 健全な財政の維持 | 2.93 | ↘ (2.94) 29位 (35) | 15.2% | ↗ (13.7%) 11位 (13) |
| 平均 | | 3.05 | ↘ (3.09) — | 12.5% | ↗ (12.1%) — |

※ ()内は第43回(平成27度)の得点および順位。

(2) 満足度と期待の傾向

満足度は、全40項目の平均得点が3.05となり、前回調査(3.09)と比較すると若干下降しました。項目別にみても、ほぼすべての項目で満足度は下降しており、上昇した項目は「適正なごみ処理の推進」(+0.56)、「多文化共生の推進」(+0.01)の2項目のみとなりました。最も満足度が高い項目は「適正なごみ処理の推進」となり、最も満足度が低い項目は、前回調査に引き続き「道路の維持管理と長寿命化の推進」となりました。

一方、期待については、全40項目の平均割合が12.5%となり、前回調査(12.1%)と比較して僅かながら上昇しました。また、項目別にみると、29項目と半数以上で上昇しました。最も期待が大きい項目は、前回調査に引き続き「安心な医療体制の確保」となりました。

【満足度上位項目】

| | | |
|--------------|--------------|-----------------|
| 1 位(↑)(前回2位) | 適正なごみ処理の推進 | 3.96(↑)(前回3.40) |
| 2 位(↓)(前回1位) | 上下水道の整備 | 3.43(↓)(前回3.45) |
| 3 位(―)(前回3位) | 消防・救急体制の充実 | 3.36(↓)(前回3.38) |
| 4 位(―)(前回4位) | 観光の推進 | 3.26(↓)(前回3.30) |
| 5 位(―)(前回5位) | 検診・健康サービスの充実 | 3.24(↓)(前回3.26) |

【満足度下位項目】

| | | |
|----------------|-----------------|------------------|
| 36 位(↑)(前回38位) | 安全・安心なまちづくりの推進 | 2.874(↓)(前回2.92) |
| 37 位(↓)(前回25位) | 高齢者福祉の充実 | 2.873(↓)(前回3.03) |
| 38 位(↓)(前回36位) | 中心市街地の活性化 | 2.869(↓)(前回2.93) |
| 39 位(―)(前回39位) | 雇用および就労の促進 | 2.83(↓)(前回2.91) |
| 40 位(―)(前回40位) | 道路の維持管理と長寿命化の推進 | 2.81(↓)(前回2.85) |

【期待上位項目】

| | | |
|--------------|--------------|-------------------|
| 1 位(―)(前回1位) | 安心な医療体制の確保 | 28.9%(↓)(前回30.7%) |
| 2 位(―)(前回2位) | 高齢者福祉の充実 | 27.2%(↑)(前回25.5%) |
| 3 位(↑)(前回5位) | 移動しやすい道路網の整備 | 22.2%(↑)(前回20.8%) |
| 4 位(↑)(前回6位) | 災害に強いまちづくり | 20.5%(↑)(前回19.8%) |
| 5 位(↓)(前回3位) | 子育て支援の充実 | 20.3%(↓)(前回22.5%) |

【属性別傾向特記事項】

回答者の属性別(性別・年代・家族構成・居住年数・地区)にみた傾向の中で、特筆すべき事項を次ページに示します。

なお、一部の属性については、母数が少ないことに留意する必要があります。(居住年数が短い人や一部の地区など)

【属性別傾向特記事項】

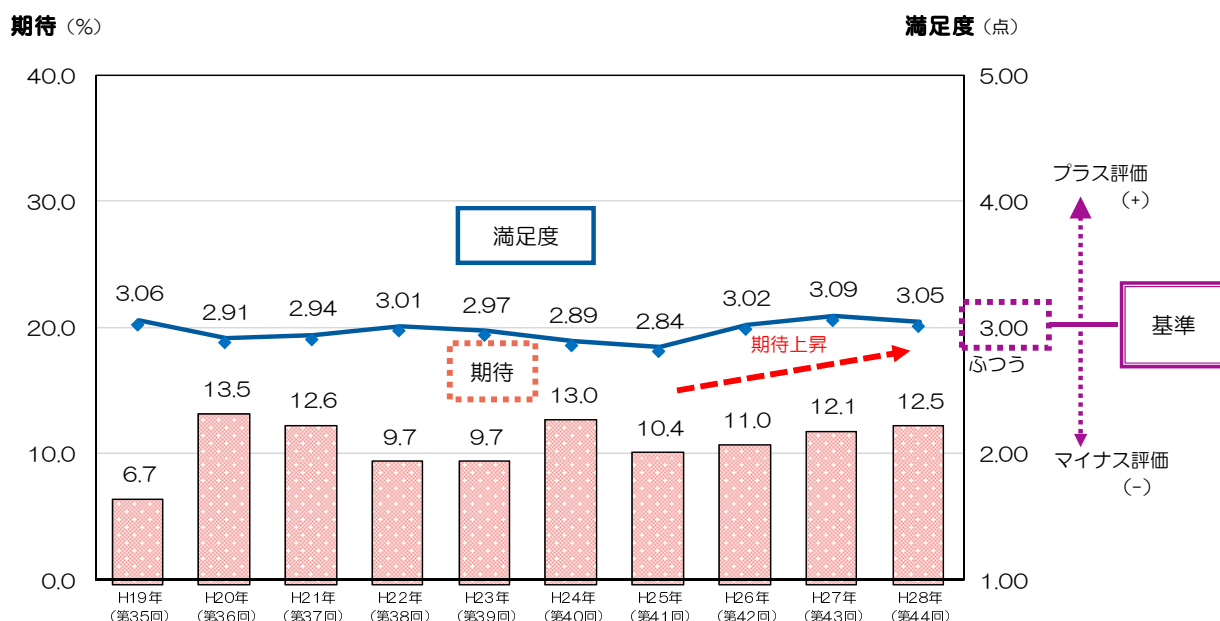
| | | |
|-------|-----|---|
| 性別 | 満足度 | <ul style="list-style-type: none"> ○ 全40項目の平均得点は【女性】の方が高い(男性：3.02、女性：3.09)。項目別にみると、35項目において【女性】の方が高い。 ○ 上位5項目では、「消防・救急体制の充実」は【男性】の方が高く、その他4項目は【女性】の方が高い。 ○ 下位5項目では、すべての項目で【男性】の方が低い。 |
| | 期待 | <ul style="list-style-type: none"> ○ 全40項目の平均割合は【女性】の方が高い(男性：12.6%、女性：12.8%)。項目別にみると、【男性】の方が高い項目が19項目、【女性】の方が高い項目が21項目となり、性別によって期待する項目内容に違いがみられた。 ○ 上位5項目では、「移動しやすい道路網の整備」は【男性】の方が高く、その他4項目は【女性】の方が高い。 ○ 「安心な医療体制の確保」は、特に【女性】の期待が高い(男性：25.6%、女性：33.6%)。 |
| 年代別 | 満足度 | <ul style="list-style-type: none"> ○ 全40項目の平均得点は【20歳未満】が最も高く、【60歳代】が最も低い(20歳未満：3.43、60歳代：2.97)。項目別にみても、36項目において【20歳未満】が最も高い。 ○ 上位5項目では、「適正なごみ処理の推進」は【20歳代】が最も高く、【20歳未満】が最も低い。その他4項目は【20歳未満】が最も高い。 ○ 下位5項目では、「中心市街地の活性化」、「安全・安心なまちづくりの推進」、「雇用および就労の促進」は【60歳代】が最も低い。 |
| | 期待 | <ul style="list-style-type: none"> ○ 全40項目の平均割合は【30歳代】が最も高く、【70歳以上】が最も低い(30歳代：15.0%、70歳以上：9.6%)。 ○ 上位5項目では、「子育て支援の充実」は【20歳代】、【30歳代】が特に高い(全体：20.3%に対し、20歳代：32.2%、30歳代：42.2%)。 |
| 居住年数別 | 満足度 | <ul style="list-style-type: none"> ○ 全40項目の平均得点は【10年以上20年未満】が最も高く、【5年以上10年未満】が最も低い(10年以上20年未満：3.14、5年以上10年未満：2.97)。 ○ 上位5項目では、「観光の推進」、「検診・健康サービスの充実」は【10年以上20年未満】が最も高い。一方、「適正なごみ処理の推進」、「上下水道の整備」、「消防・救急体制の充実」は【2年未満】が最も低い。 ○ 下位5項目では、「中心市街地の活性化」、「安全・安心なまちづくりの推進」、「雇用および就労の促進」は【5年以上10年未満】が最も低い。 |
| | 期待 | <ul style="list-style-type: none"> ○ 全40項目の平均割合は【2年未満】が最も高く、【2年以上5年未満】が最も低い(2年未満：15.4%、2年以上5年未満：12.1%)。 ○ 上位5項目では、「子育て支援の充実」は【2年未満】、【2年以上5年未満】、【5年以上10年未満】が特に高い(全体：20.3%に対し、2年未満：39.5%、2年以上5年未満：41.3%、5年以上10年未満：40.4%)。 |

| | | |
|--------------------------|-----|---|
| 家族 構成別 (中学生 以下) | 満足度 | <ul style="list-style-type: none"> ○ 全40項目の平均得点は【いる】の方が高い(いる:3.10、いない:3.04)。項目別にみても、35項目において【いる】の方が高い。 ○ 下位5項目では、すべての項目で【いない】の方が低い。 |
| | 期待 | <ul style="list-style-type: none"> ○ 全40項目の平均割合は【いる】の方が高い(いる:14.0%、いない:12.2%)。項目別にみると、【いる】の方が高い項目と【いない】の方が高い項目が同数(20項目)となった。 ○ 上位5項目では、「子育て支援の充実」は、特に【いる】の期待が高い(いる:37.1%、いない:15.2%)。 |
| 家族 構成別 (65歳 以上) | 満足度 | <ul style="list-style-type: none"> ○ 全40項目の平均得点は【いる】、【いない】で差はない(いる、いない:3.05)。 ○ 上位5項目では、「検診・健康サービスの充実」は特に【いる】の方が高く、差が大きい(いる:3.34、いない:3.13)。 |
| | 期待 | <ul style="list-style-type: none"> ○ 全40項目の平均割合は【いない】の方が高い(いる:12.0%、いない:13.5%)。項目別にみると、26項目において、【いない】の方が高い。 ○ 上位5項目では、「高齢者福祉の充実」は【いる】の方が高く、その他4項目は【いない】の方が高い。 ○ 「子育て支援の充実」は、特に【いない】の期待が高い(いる:13.6%、いない:28.5%)。 |
| 地区別 | 満足度 | <ul style="list-style-type: none"> ○ 全40項目の平均得点は【富田】が最も高く、【川島】が最も低い。(富田:3.14、川島:2.96)。 |
| | 期待 | <ul style="list-style-type: none"> ○ 全40項目の平均割合は【日永】が最も高く、【水沢】が最も低い。(日永:16.3%、水沢:8.6%)。 ○ 上位5項目では、「高齢者福祉の充実」は特に【神前】、【県】が高く(全体:27.2%に対し、神前:46.2%、県:40.4%)、「移動しやすい道路網の整備」は特に【日永】が高い(全体:22.2%に対し、日永:38.1%)。 |

(3) 満足度と期待の経年変化

満足度（評価得点）と期待の経年変化を、過年度調査結果（第35回～第43回）を踏まえて整理します。満足度は、第41回調査を境として前回（第43回）調査にかけては上昇傾向にありましたが、今回調査では下がりました。個別にみると、1位の「適正なごみ処理の推進」（+0.56）の上昇幅が大きくなっています。

一方、期待では、第41回調査を境に、以降今回調査も上昇しています。個別にみると、上昇幅の最も大きいのは「住環境の充実」、「バリアフリー化の推進」（ともに+2.6%）で、下降幅の最も大きいのは「学校での教育環境の充実」（-4.2%）となっています。



—満足度の増減幅の大きい施策項目（上位5位）—

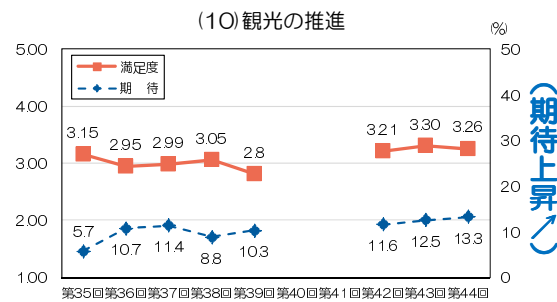
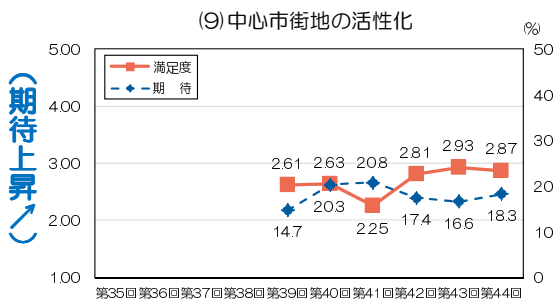
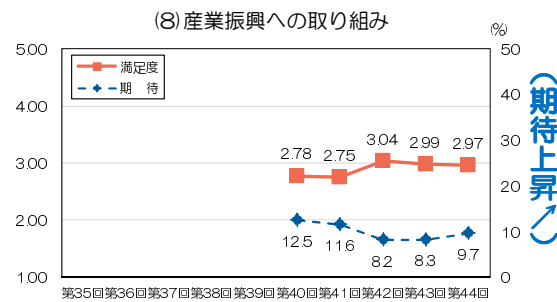
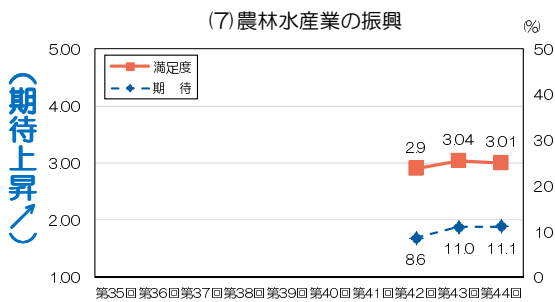
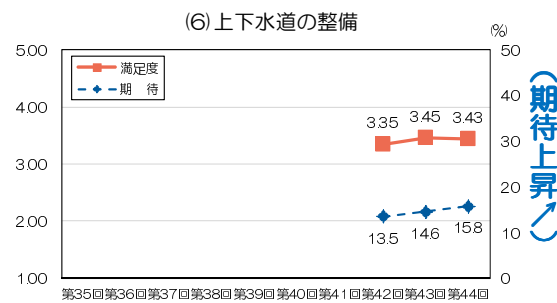
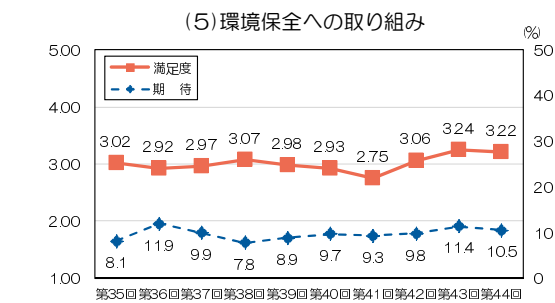
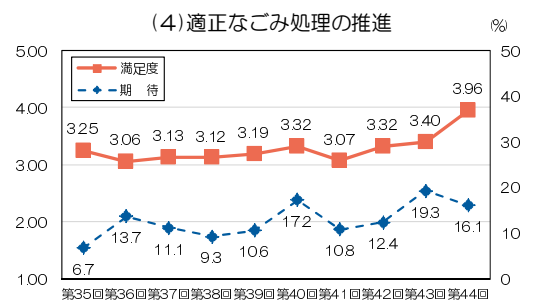
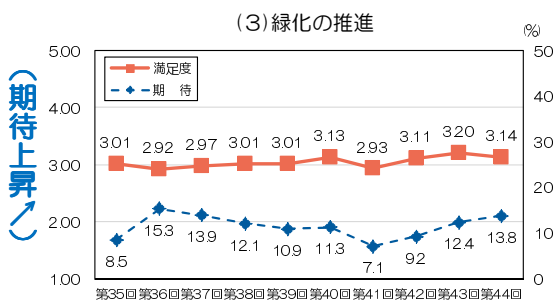
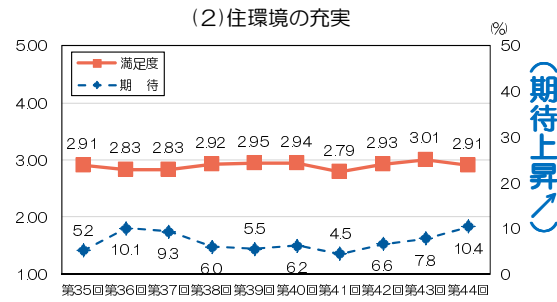
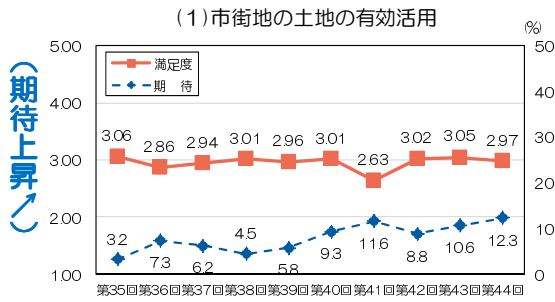
| 順位 | 施策項目 | 前回 (第43回) | 今回 (第44回) | 増減幅 |
|----|------------|-----------|-----------|-------|
| 1位 | 適正なごみ処理の推進 | 3.40 | 3.96 | +0.56 |
| 2位 | 高齢者福祉の充実 | 3.03 | 2.87 | -0.16 |
| 3位 | 災害に強いまちづくり | 3.15 | 3.00 | -0.15 |
| 4位 | バリアフリー化の推進 | 3.02 | 2.89 | -0.13 |
| 5位 | 障害者福祉の充実 | 3.03 | 2.92 | -0.11 |

—期待の増減幅の大きい施策項目（上位5位）—

| 順位 | 施策項目 | 前回 (第43回) | 今回 (第44回) | 増減幅 |
|----|-------------|-----------|-----------|-------|
| 1位 | 学校での教育環境の充実 | 18.0% | 13.8% | -4.2% |
| 2位 | 適正なごみ処理の推進 | 19.3% | 16.1% | -3.2% |
| 3位 | 住環境の充実 | 7.8% | 10.4% | +2.6% |
| | バリアフリー化の推進 | 9.6% | 12.2% | |
| 5位 | 子育て支援の充実 | 22.5% | 20.3% | -2.2% |

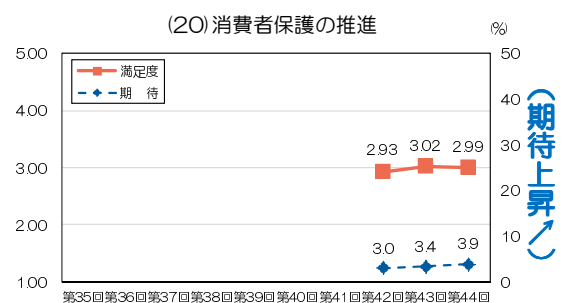
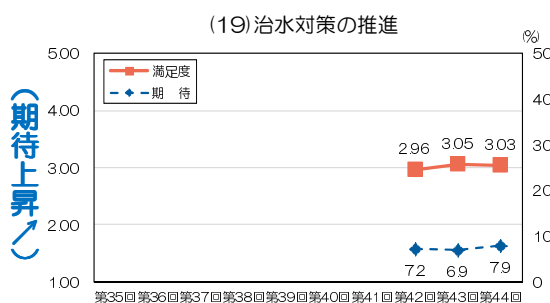
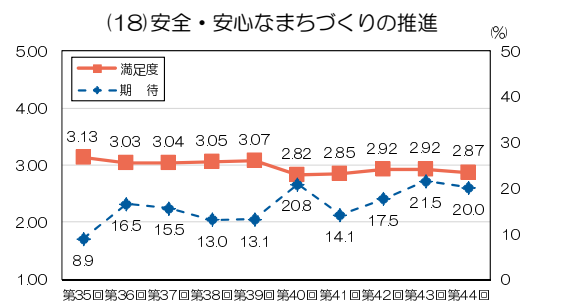
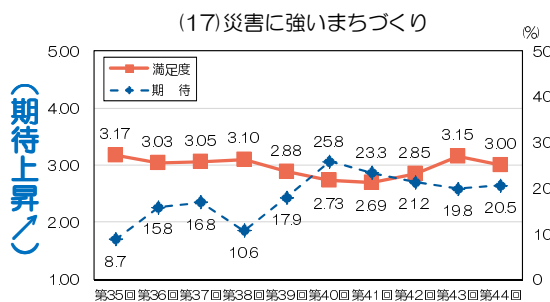
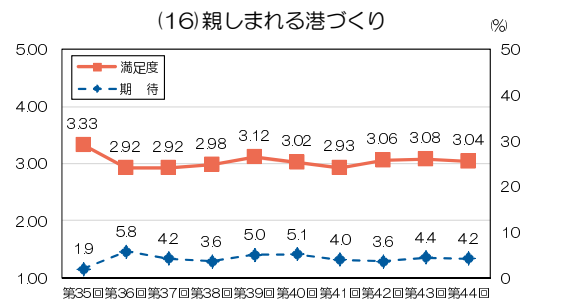
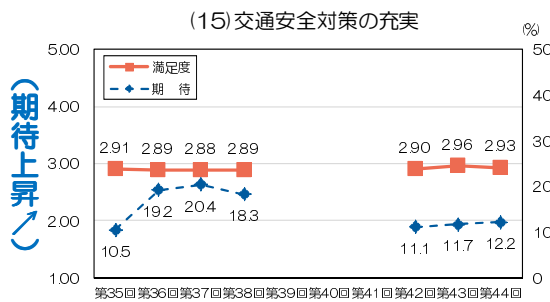
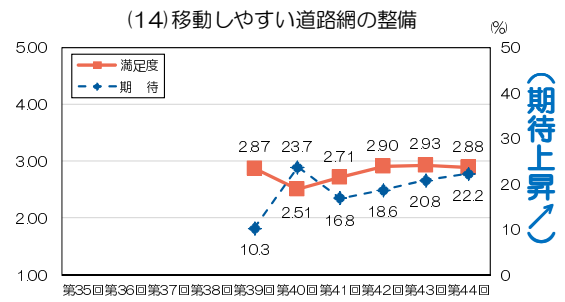
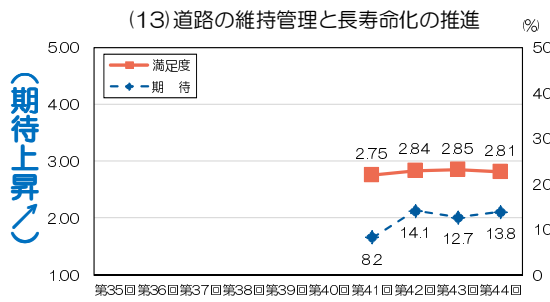
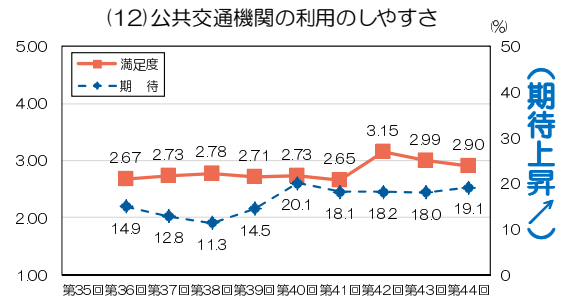
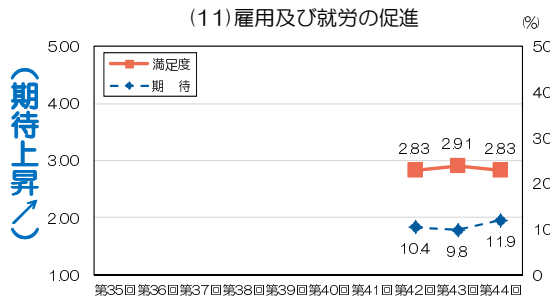
－満足度と期待の経年変化（40項目）－

（注）第44回：本年度調査、第35回～第43回：平成19年度～平成27年度調査



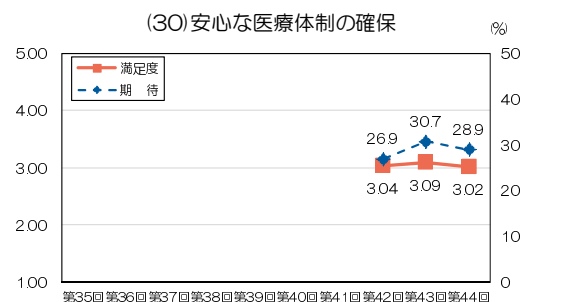
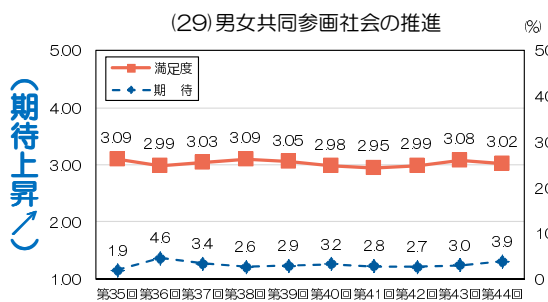
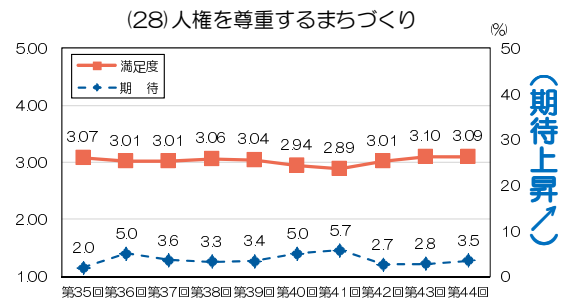
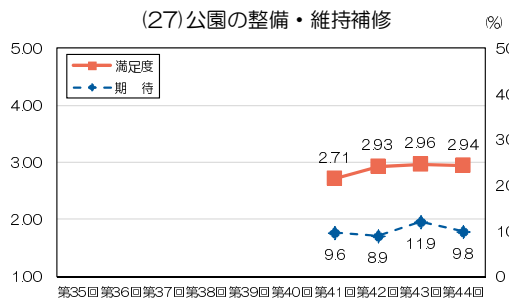
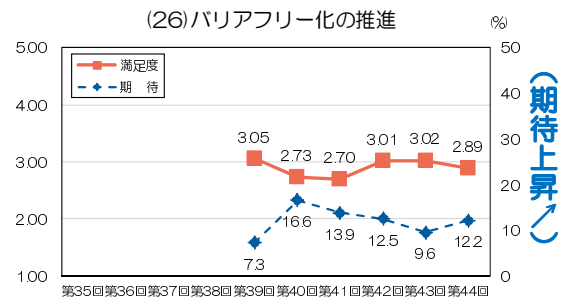
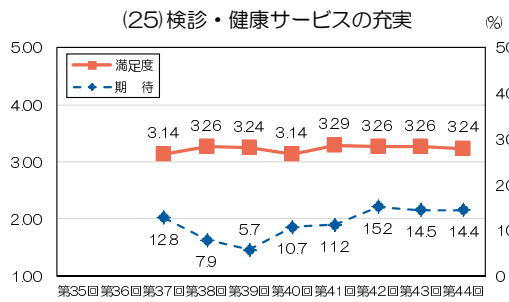
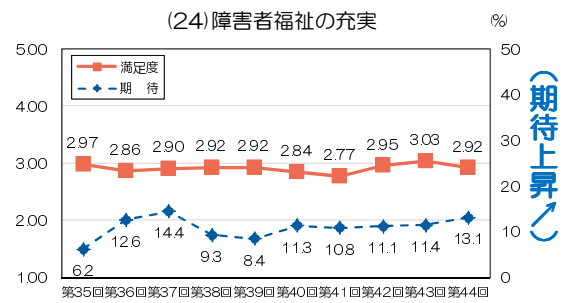
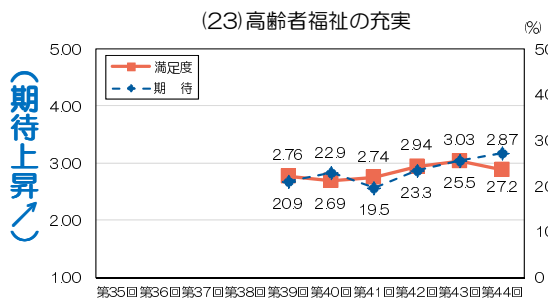
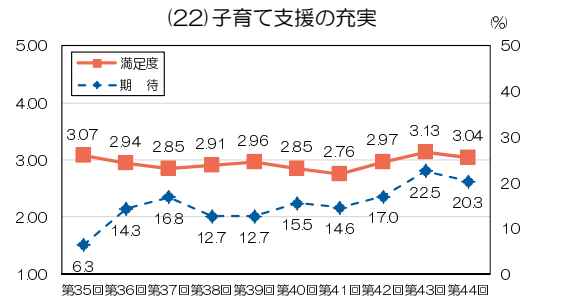
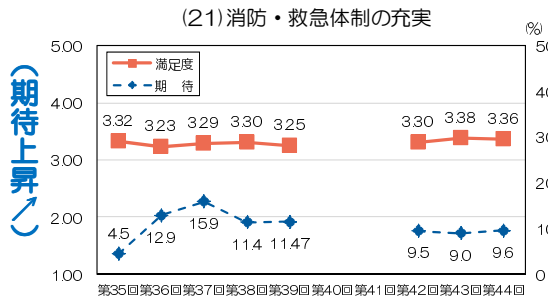
－満足度と期待の経年変化（40項目）－

（注）第44回：本年度調査、第35回～第43回：平成19年度～平成27年度調査



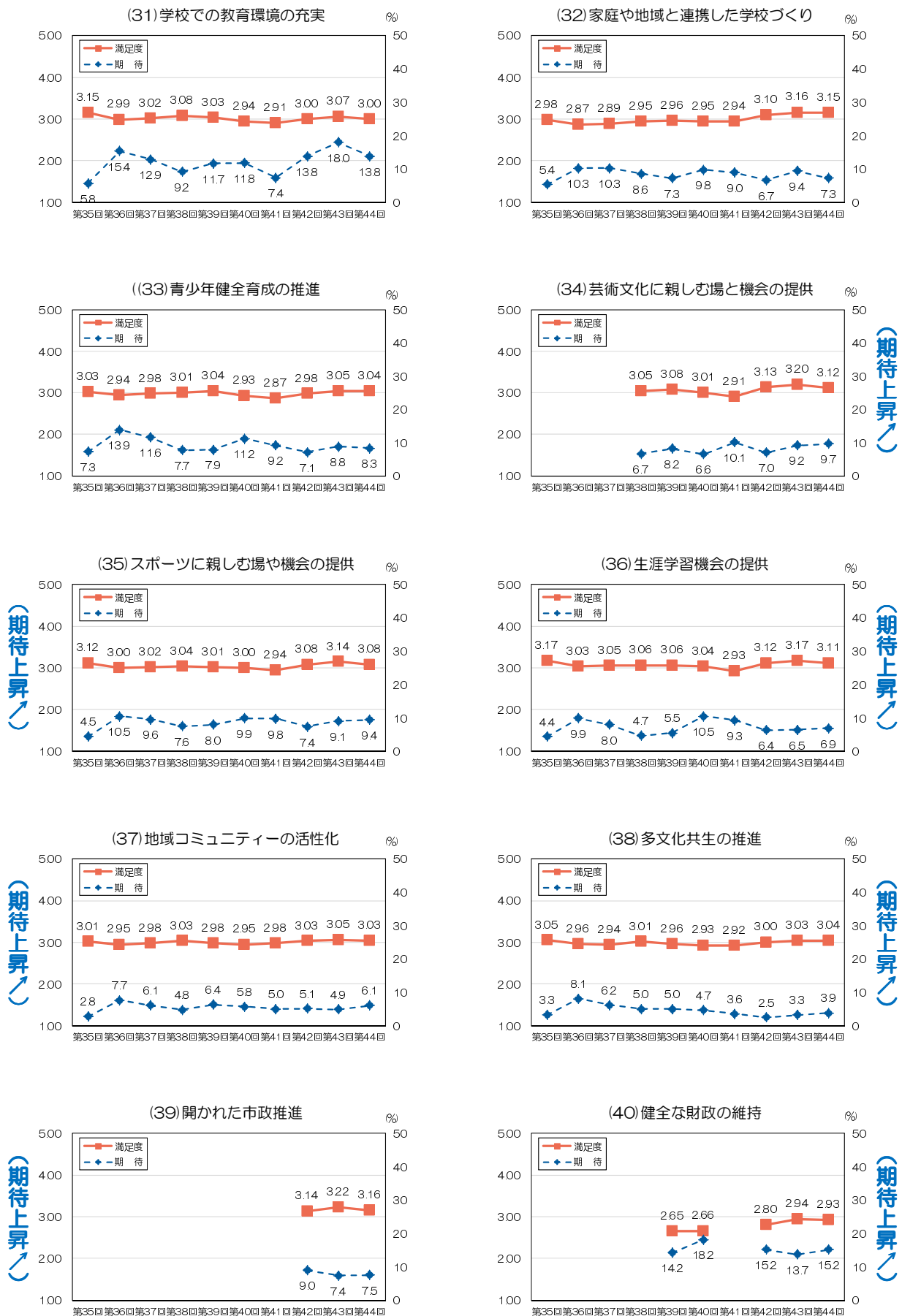
－満足度と期待の経年変化（40項目）－

（注）第44回：本年度調査、第35回～第43回：平成19年度～平成27年度調査



－満足度と期待の経年変化（40項目）－

（注）第44回：本年度調査、第35回～第43回：平成19年度～平成27年度調査



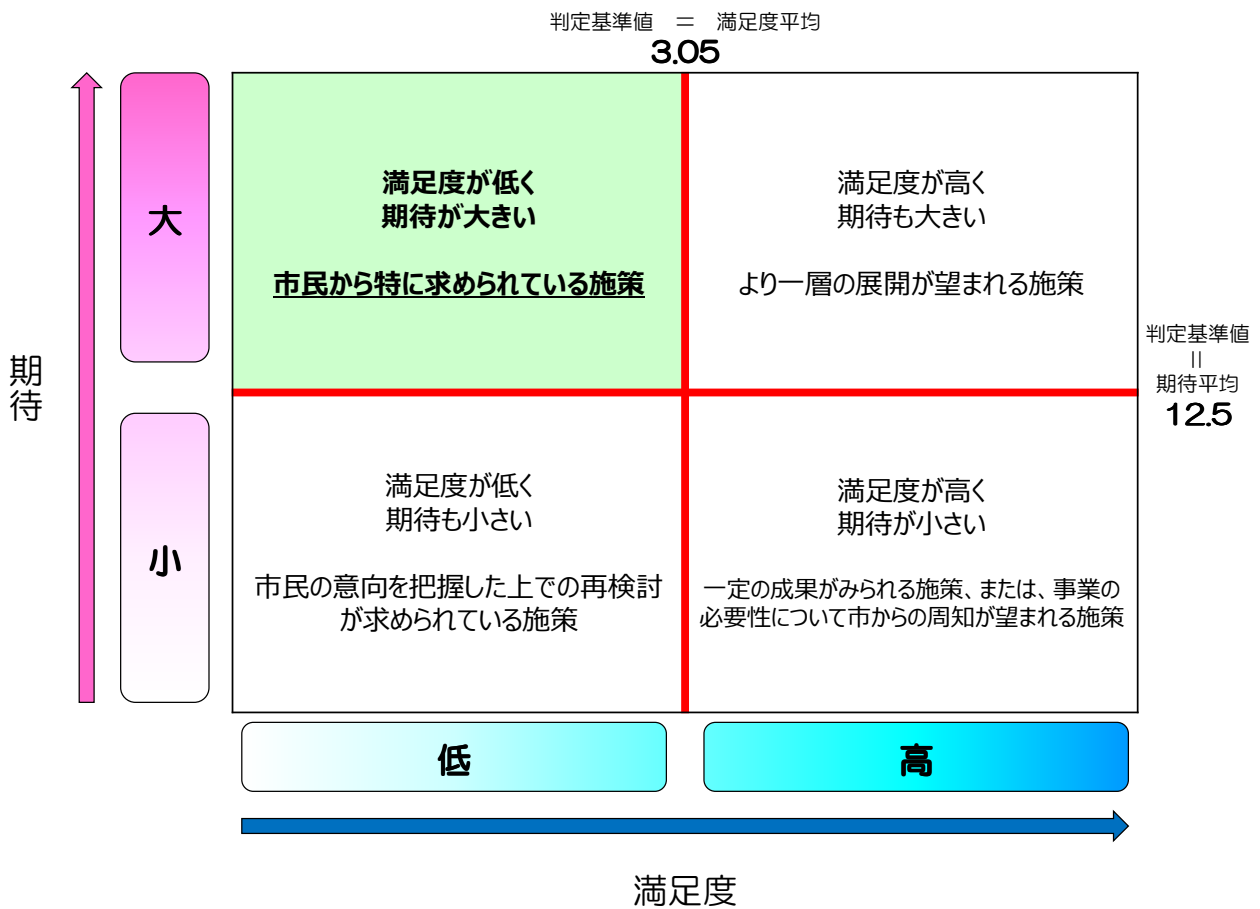
(4) 市民から特に求められている施策

ここでは、市政全般の満足度と期待（問1）から、市民から特に求められている施策を分析します。

＜分析方法＞

満足度が低く、期待（「特に期待する取り組み」）が大きい項目は、**市民から特に求められている施策**ととらえることができます。

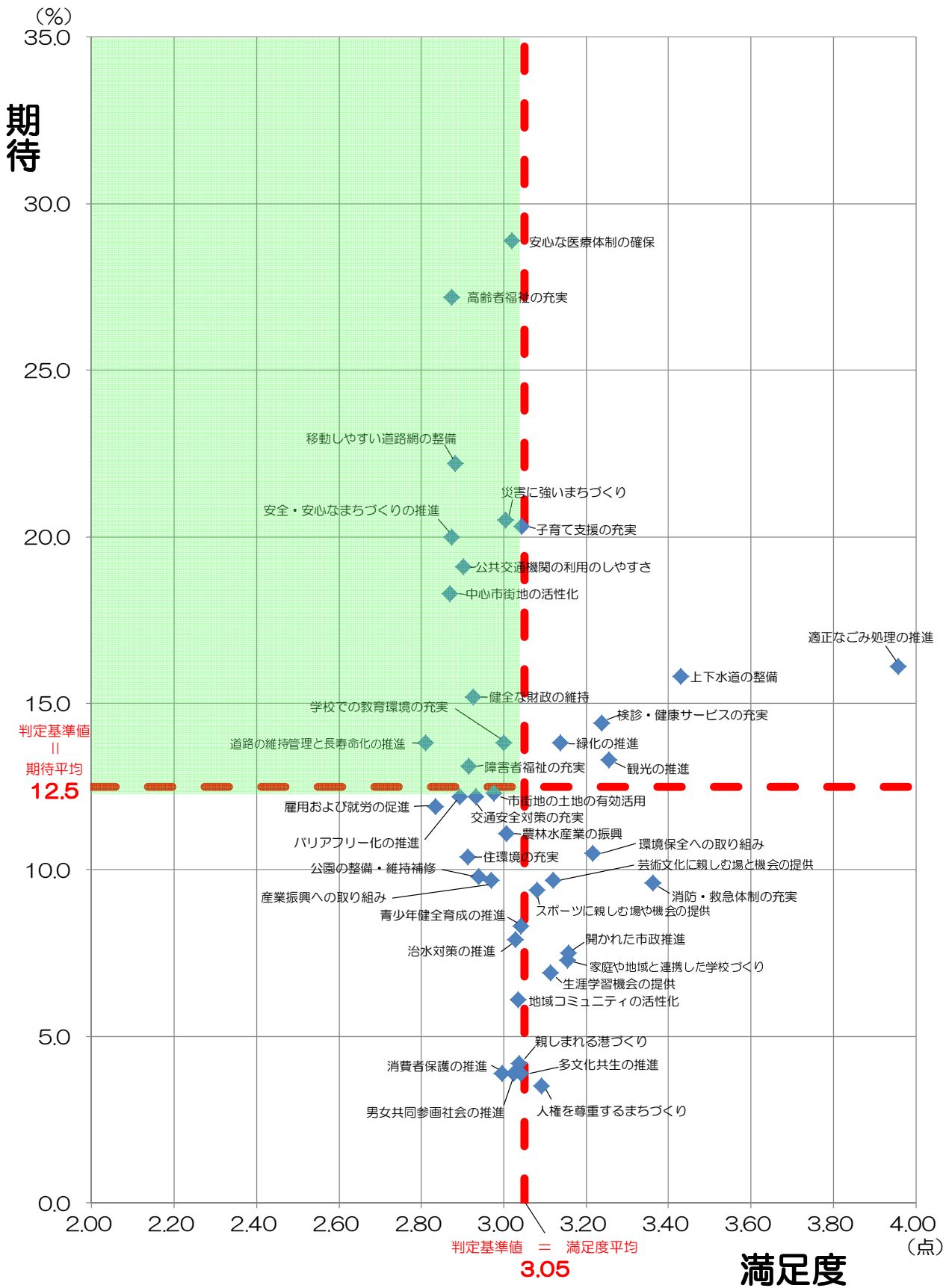
満足度、期待それぞれの平均値を判定基準値として設定し、それと比較して「市民から特に求められている施策」を判定します。



「市民から特に求められている施策」

| | | |
|-----|------------|----|
| 満足度 | 平均値 (3.05) | 未満 |
| 期待 | 平均値 (12.5) | 以上 |

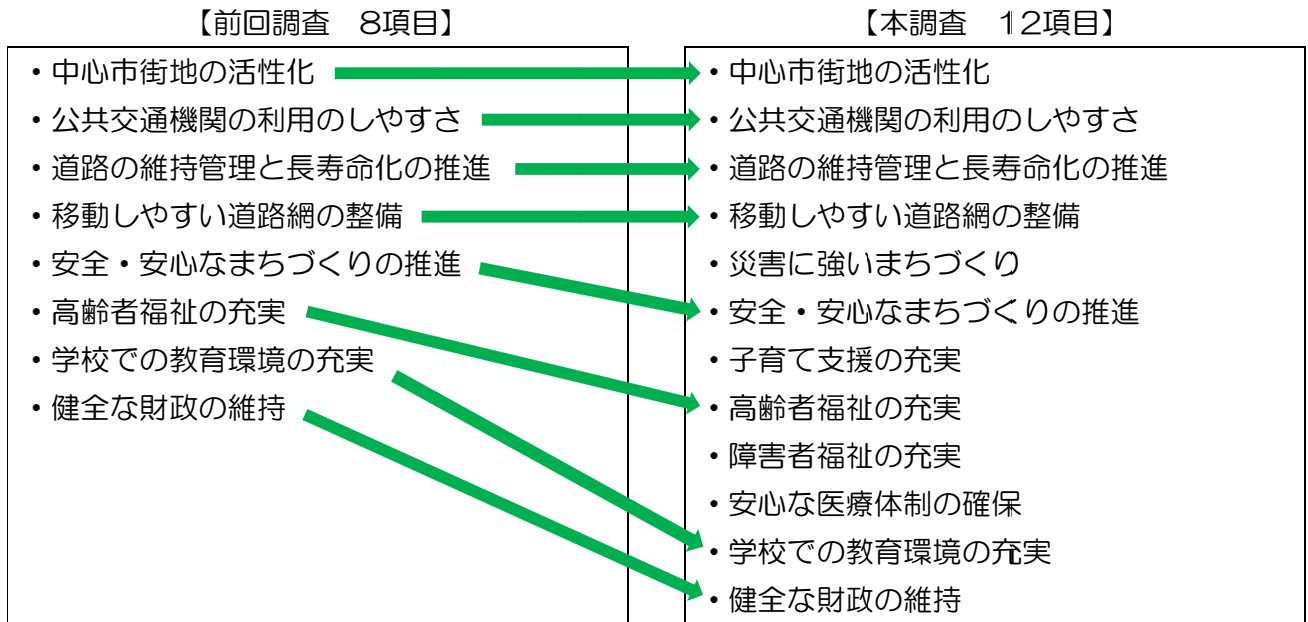
—満足度と期待の分布（40項目）—



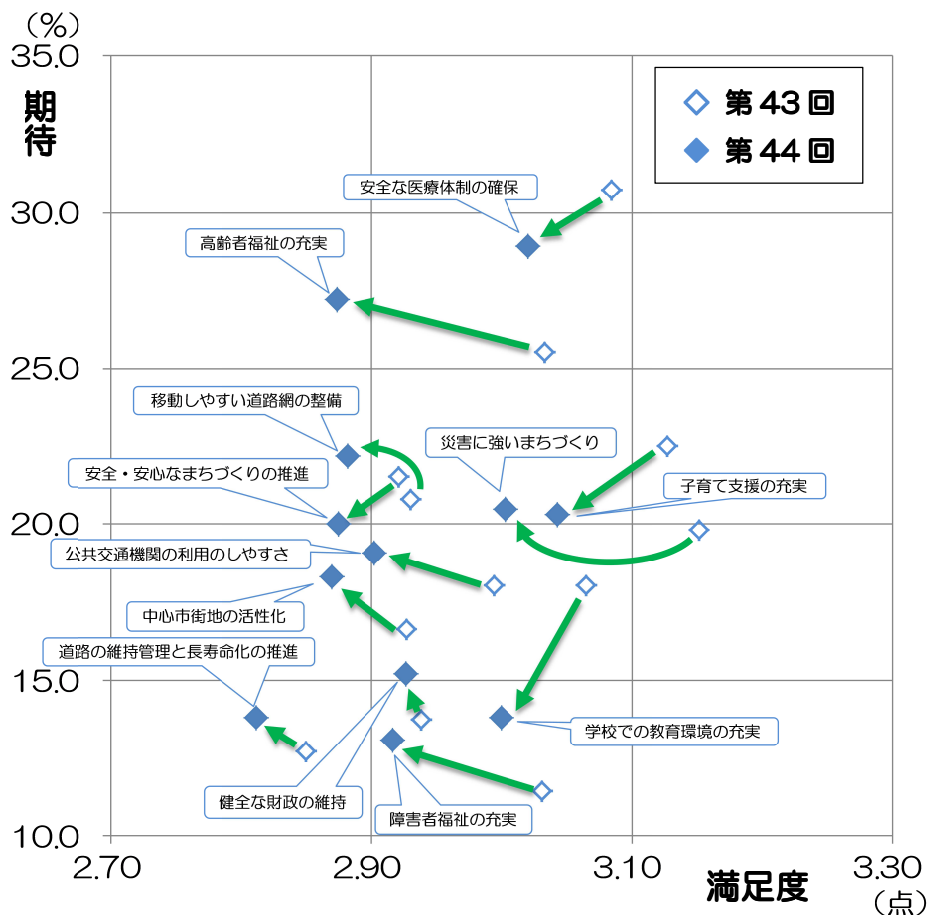
以上の基準のもと、満足度と期待の数値によって施策を分類すると、下表の通りとなり、＜市民から特に求められている施策＞として、12項目が抽出されました。

| 分類 | 施策 |
|--|--|
| 市民から特に求められている施策 (満足度が低く、期待が大きい) | <ul style="list-style-type: none"> ・ 中心市街地の活性化 ・ 公共交通機関の利用のしやすさ ・ 道路の維持管理と長寿命化の推進 ・ 移動しやすい道路網の整備 ・ 災害に強いまちづくり ・ 安全・安心なまちづくりの推進 ・ 子育て支援の充実 ・ 高齢者福祉の充実 ・ 障害者福祉の充実 ・ 安心な医療体制の確保 ・ 学校での教育環境の充実 ・ 健全な財政の維持 <p style="text-align: right;">(12項目)</p> |
| より一層の展開が望まれる施策 (満足度が高く、期待も大きい) | <ul style="list-style-type: none"> ・ 緑化の推進 ・ 適正なごみ処理の推進 ・ 上下水道の整備 ・ 観光の推進 ・ 検診・健康サービスの充実 <p style="text-align: right;">(5項目)</p> |
| 市民の意向を把握した上での再検討が求められている施策 (満足度が低く、期待も小さい) | <ul style="list-style-type: none"> ・ 市街地の土地の有効活用 ・ 住環境の充実 ・ 農林水産業の振興 ・ 産業振興への取り組み ・ 雇用および就労の促進 ・ 交通安全対策の充実 ・ 親しまれる港づくり ・ 治水対策の推進 ・ 消費者保護の推進 ・ バリアフリー化の推進 ・ 公園の整備・維持補修 ・ 男女共同参画社会の推進 ・ 青少年健全育成の推進 ・ 地域コミュニティの活性化 ・ 多文化共生の推進 <p style="text-align: right;">(15項目)</p> |
| 一定の成果がみられる施策、または、事業の必要性についての市からの周知が望まれる施策 (満足度が高く、期待が小さい) | <ul style="list-style-type: none"> ・ 環境保全への取り組み ・ 消防・救急体制の充実 ・ 人権を尊重するまちづくり ・ 家庭や地域と連携した学校づくり ・ 芸術文化に親しむ場と機会の提供 ・ スポーツに親しむ場や機会の提供 ・ 生涯学習機会の提供 ・ 開かれた市政推進 <p style="text-align: right;">(5項目)</p> |

ここで、〈市民から特に求められている施策〉を前回調査と比較すると、以下の通りとなりました。前回調査における〈市民から特に求められている施策〉のすべてが、本調査においても抽出され、新たに4項目が抽出されたこととなります。



続いて、〈市民から特に求められている施策〉の満足度・期待の経年変化を下図、および次ページの表に示します。



満足度については12項目すべてで下降しており、「高齢者福祉の充実」、「災害に強いまちづくり」、「障害者福祉の充実」は特に大きく下降しています。一方、期待については8項目で上昇し、「中心市街地の活性化」、「高齢者福祉の充実」、「障害者福祉の充実」は特に大きく上昇しています。

| 項目 | 満足度 | | | 期待 | | |
|-----------------|------|------|--------|------|------|-------|
| | 第44回 | 第43回 | 変化 | 第44回 | 第43回 | 変化 |
| 中心市街地の活性化 | 2.87 | 2.93 | ▲ 0.06 | 18.3 | 16.6 | 1.7 |
| 公共交通機関の利用のしやすさ | 2.90 | 2.99 | ▲ 0.09 | 19.1 | 18.0 | 1.1 |
| 道路の維持管理と長寿命化の推進 | 2.81 | 2.85 | ▲ 0.04 | 13.8 | 12.7 | 1.1 |
| 移動しやすい道路網の整備 | 2.88 | 2.93 | ▲ 0.05 | 22.2 | 20.8 | 1.4 |
| 災害に強いまちづくり | 3.00 | 3.15 | ▲ 0.15 | 20.5 | 19.8 | 0.7 |
| 安全・安心なまちづくりの推進 | 2.87 | 2.92 | ▲ 0.05 | 20.0 | 21.5 | ▲ 1.5 |
| 子育て支援の充実 | 3.04 | 3.13 | ▲ 0.08 | 20.3 | 22.5 | ▲ 2.2 |
| 高齢者福祉の充実 | 2.87 | 3.03 | ▲ 0.16 | 27.2 | 25.5 | 1.7 |
| 障害者福祉の充実 | 2.92 | 3.03 | ▲ 0.12 | 13.1 | 11.4 | 1.7 |
| 安心な医療体制の確保 | 3.02 | 3.09 | ▲ 0.06 | 28.9 | 30.7 | ▲ 1.8 |
| 学校での教育環境の充実 | 3.00 | 3.07 | ▲ 0.07 | 13.8 | 18.0 | ▲ 4.2 |
| 健全な財政の維持 | 2.93 | 2.94 | ▲ 0.01 | 15.2 | 13.7 | 1.5 |

また、以下の表では、本調査で新たに〈市民から特に求められている施策〉に分類された項目について、前回調査での分類をまとめました。

【本調査で新たに〈市民から特に求められている施策〉に分類された項目】

| 項目 | 前回調査の分類 |
|------------|----------------------------|
| 災害に強いまちづくり | より一層の展開が望まれる施策 |
| 子育て支援の充実 | より一層の展開が望まれる施策 |
| 安心な医療体制の確保 | より一層の展開が望まれる施策 |
| 障害者福祉の充実 | 市民の意向を把握した上での再検討が求められている施策 |

2 日ごろの生活と市政について

(1) 市民の意見反映について

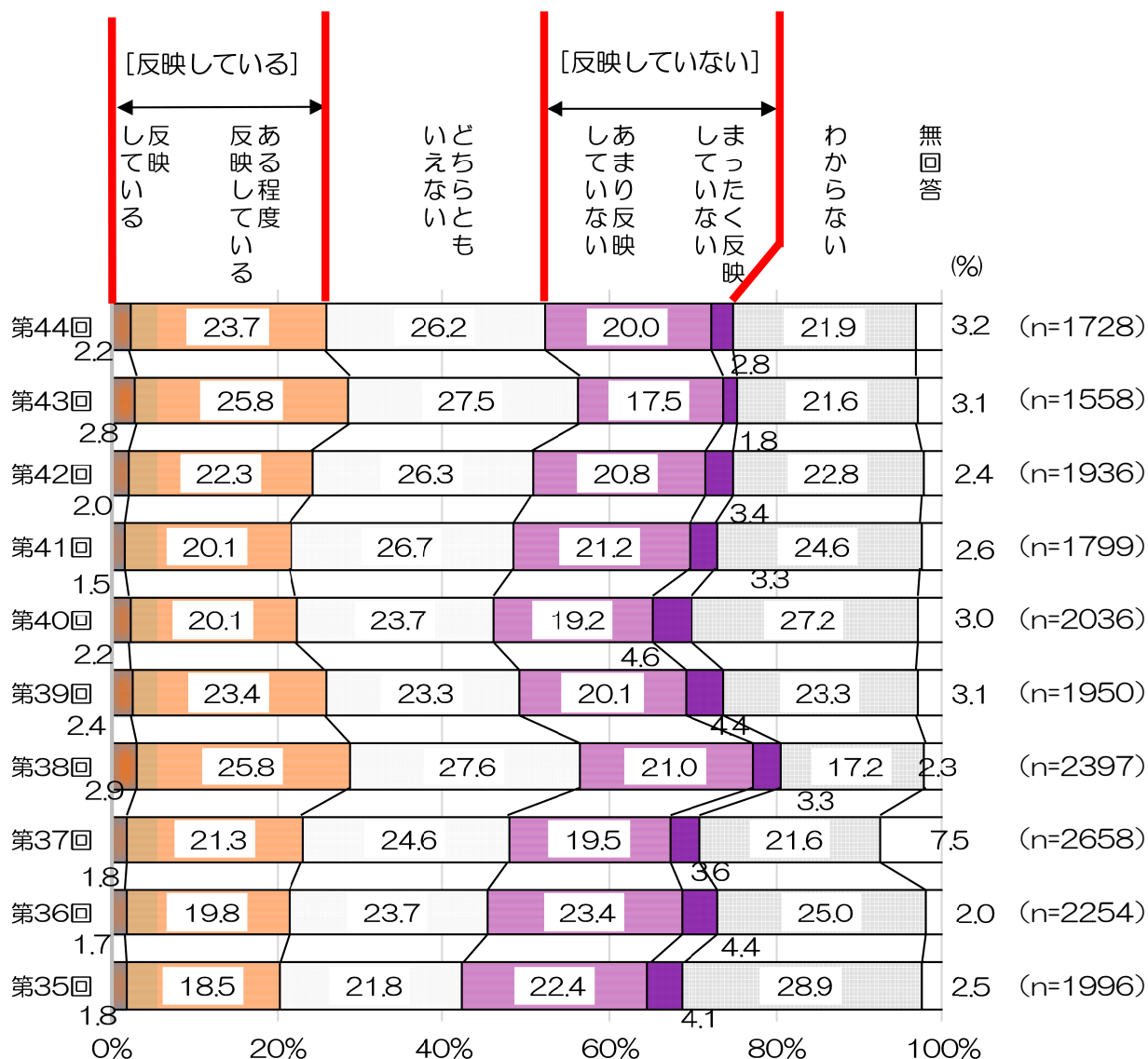
問2.

市は、さまざまな機会を通じて、市民の皆さんの意見をお聴きしていますが、市政に反映していると思いますか。次の中から1つ選んで番号に○をつけてください。

[反映している]が[反映していない]よりわずかに高い

経年的にみると、[反映している]は前回調査よりわずかに減少

- 市民の意見を市政に反映していると思うかどうかについて聞いたところ、[反映している]（「反映している」＋「ある程度反映している」）は25.9%、[反映していない]（「まったく反映していない」＋「あまり反映していない」）は22.8%となり、[反映している]の方がわずかに高くなっています。
- また、「どちらともいえない」は26.2%、「わからない」は21.9%となっています。
- 過年度調査との比較では、[反映している]は減少しています。

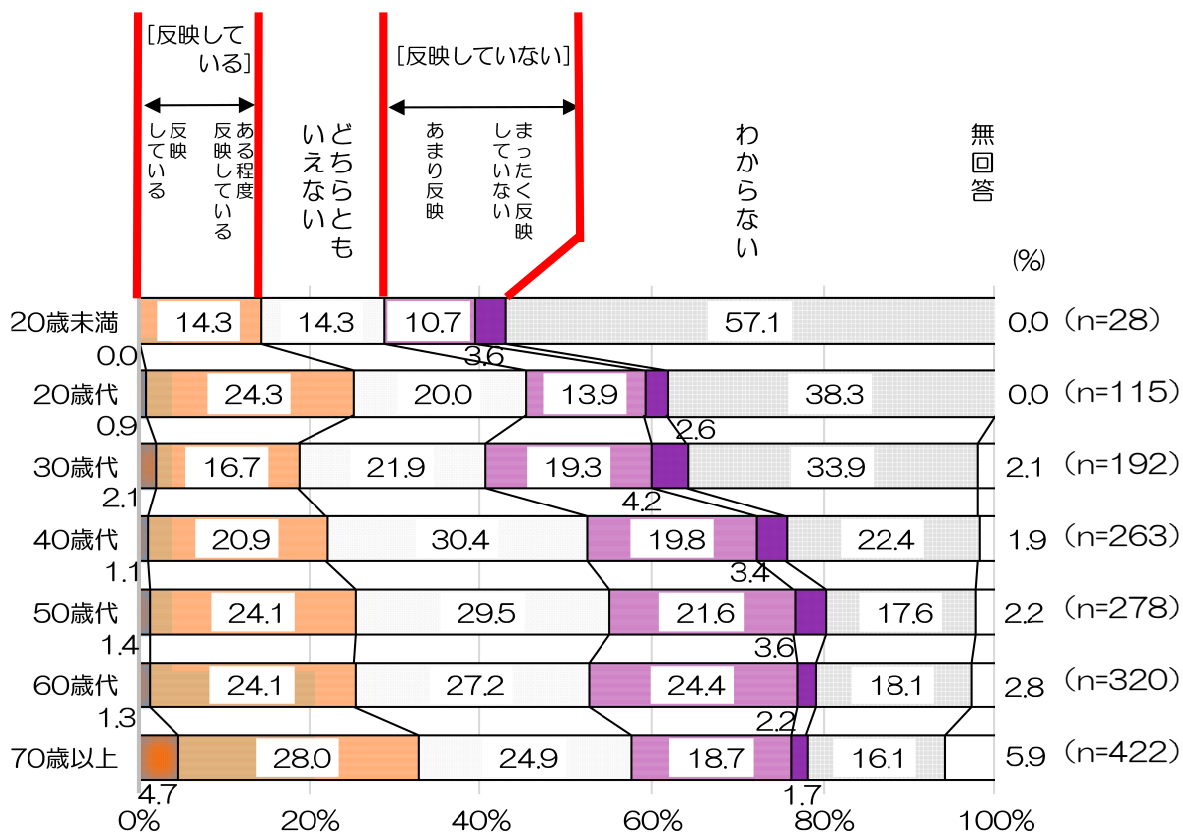
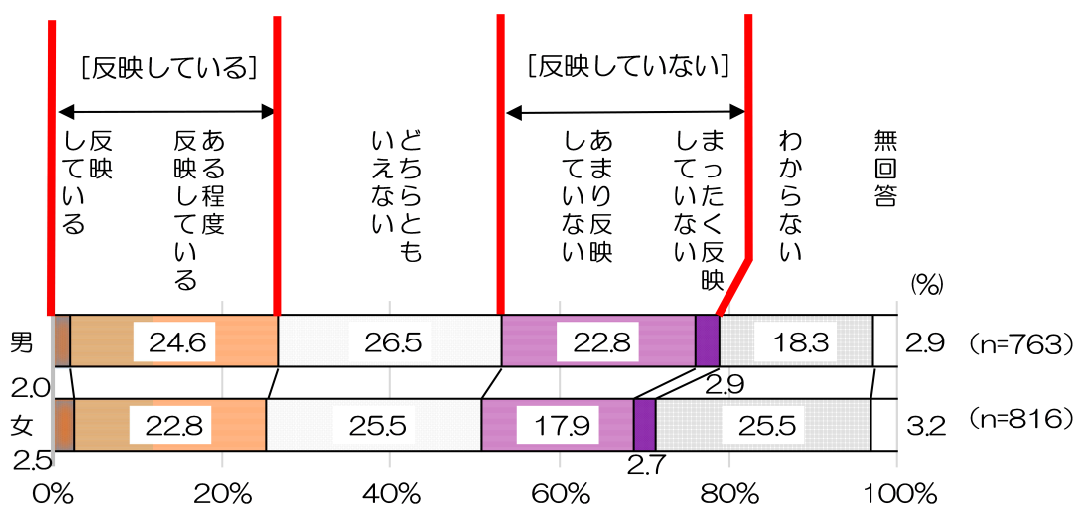


女性よりも男性の方が[反映していない]は高い

70歳以上では[反映している]が最も高い

20歳未満では「わからない」が半数を超える

- 男女別にみると、[反映している]は、男性26.6%、女性25.3%とほぼ同率なっていますが、[反映していない]は、男性25.7%、女性20.6%で、男性の方が高くなっています。「わからない」と回答した人の割合は男性26.5%、女性25.5%で、[反映している]同様、ほぼ同率となっています。
- 年代別にみると、[反映している]は、70歳以上が32.7%と最も高くなっており、30歳代が18.8%と最も低くなっています。一方で、「わからない」は、20歳未満が57.1%と最も高く、若い年代層の方が高い傾向となっています。



(2) 市職員に対する信頼度について

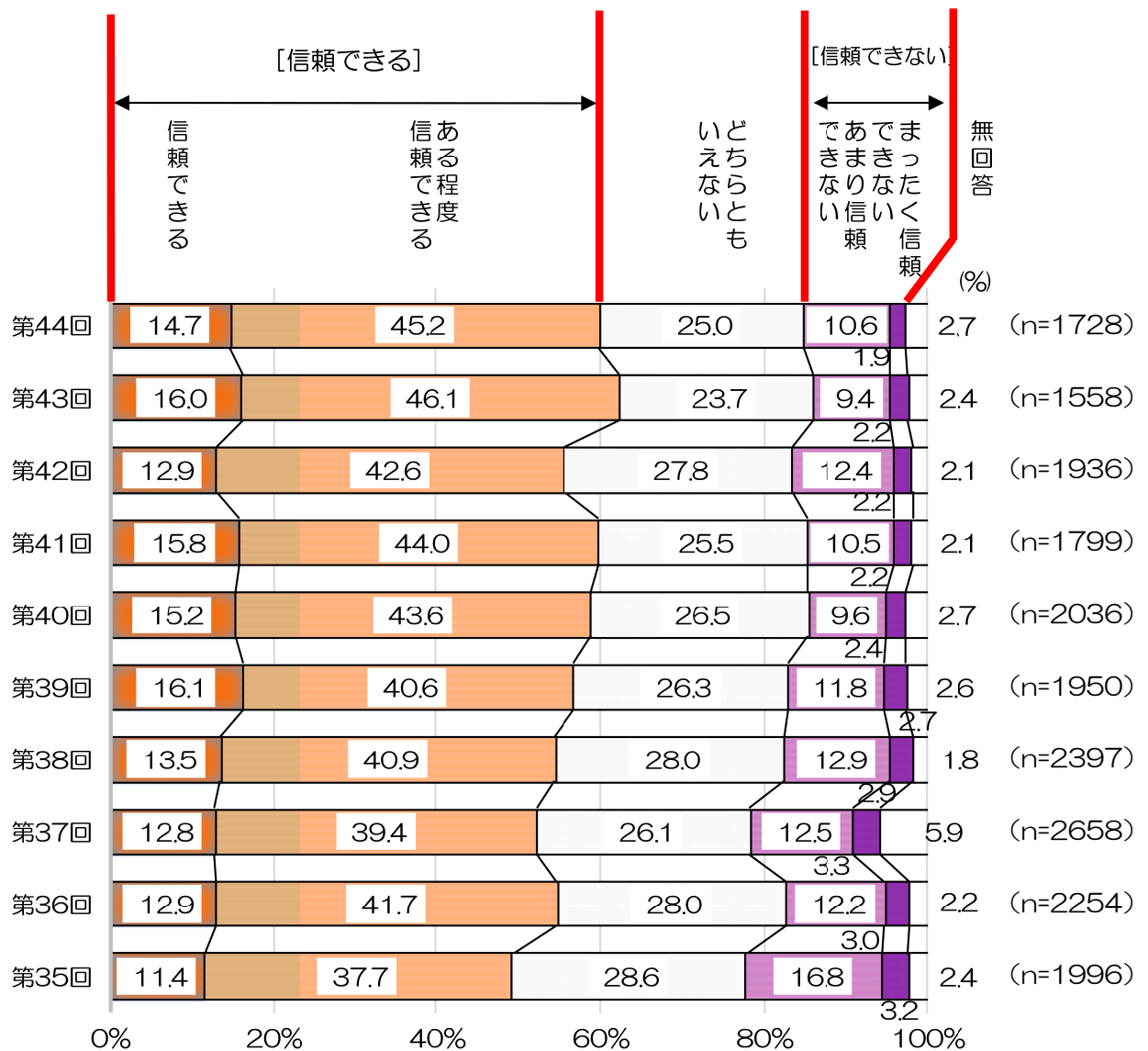
問3.

市職員の仕事ぶりや市民への窓口対応など、総合的に見て、あなたの市職員に対する信頼度についてお尋ねします。次の中から1つ選んで番号に○をつけてください。

[信頼できる]が半数を超える

経年的にみると、[信頼できる]は若干減少

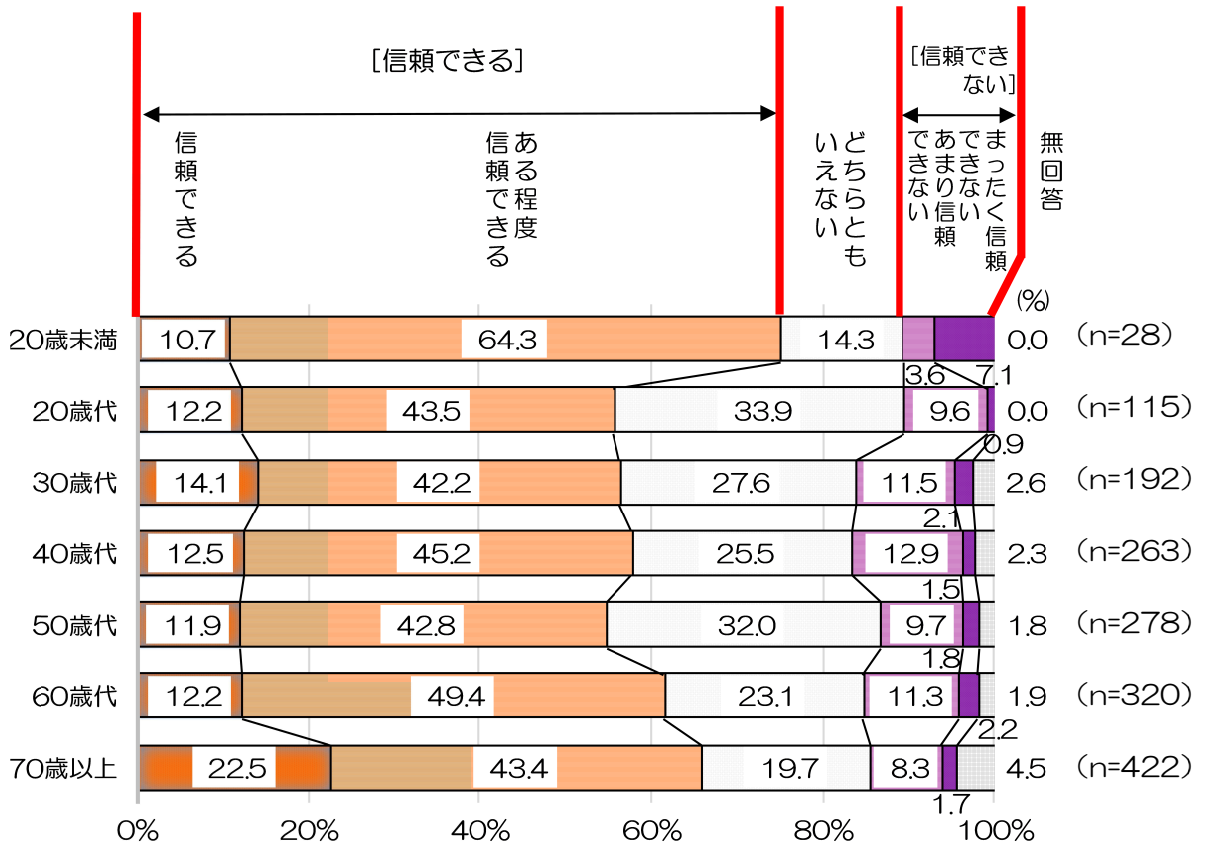
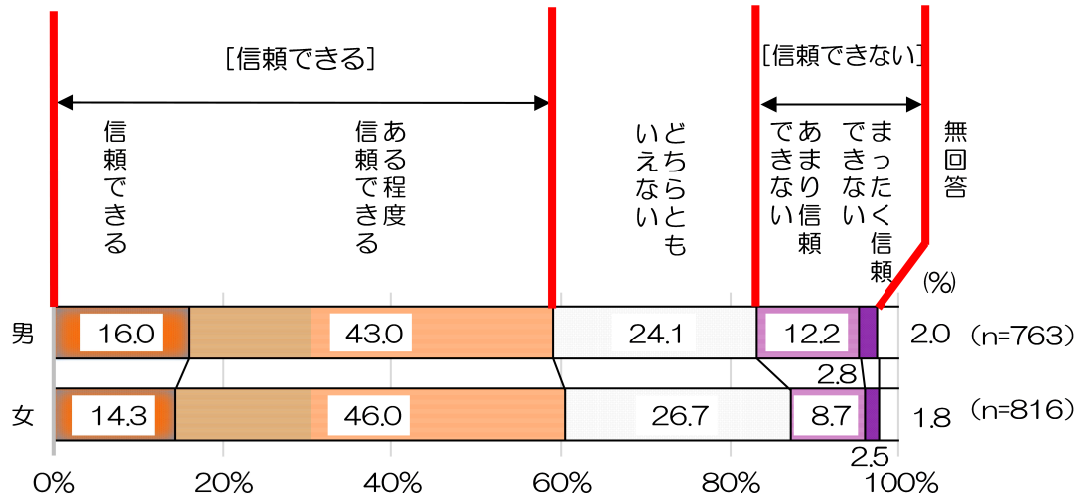
- 市職員に対する信頼度について聞いたところ、59.9%が[信頼できる]（「信頼できる」＋「ある程度信頼できる」）と回答しています。一方、12.5%が[信頼できない]（「まったく信頼できない」＋「あまり信頼できない」）、25.0%が「どちらともいえない」としています。
- 過年度調査との比較では、前回調査よりも[信頼できる]が減少しています。



女性よりも男性の方が[信頼できない]が高い

20歳未満で、[信頼できる]と考えている割合が高い

- 男女別にみると、[信頼できる]は男性59.0%、女性60.3%とほぼ同率となっていますが、[信頼できない]は男性15.0%、女性11.2%で男性の方が高い結果となっています。
- 年代別にみると、[信頼できる]は、20歳未満が75.0%と最も高く、50歳代が54.7%と最も低くなっています。また、[信用できない]は、30歳代、40歳代、60歳代がわずかに高くなっています。



(3) 四日市市居住についての総合的な満足度について

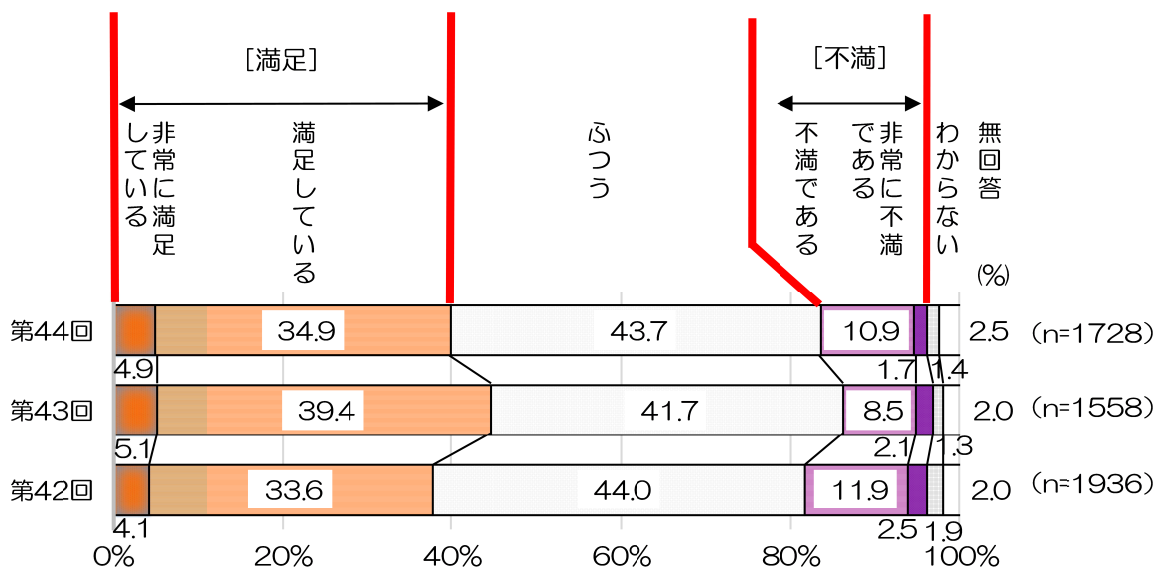
問4.

四日市市に住んでいることについての総合的な満足度をお尋ねします。

次の中から1つ選んで番号に○をつけてください。

8割半ばの人は不満を感じていない

○ 四日市市に住んでいることについての総合的な満足度を聞いたところ、[満足]（「非常に満足している」+「満足している」）は39.8%で、約4割が四日市市居住に対して総合的に満足していると考えられます。また、「ふつう」は43.7%で最も高い結果となっています。一方、[不満]（「不満である」+「非常に不満である」）は12.6%となっています。以上の結果から、8割半ばが現状に不満を感じていないと捉えることができます。なお、前回調査と比べ、総合的な満足度は下降しています。

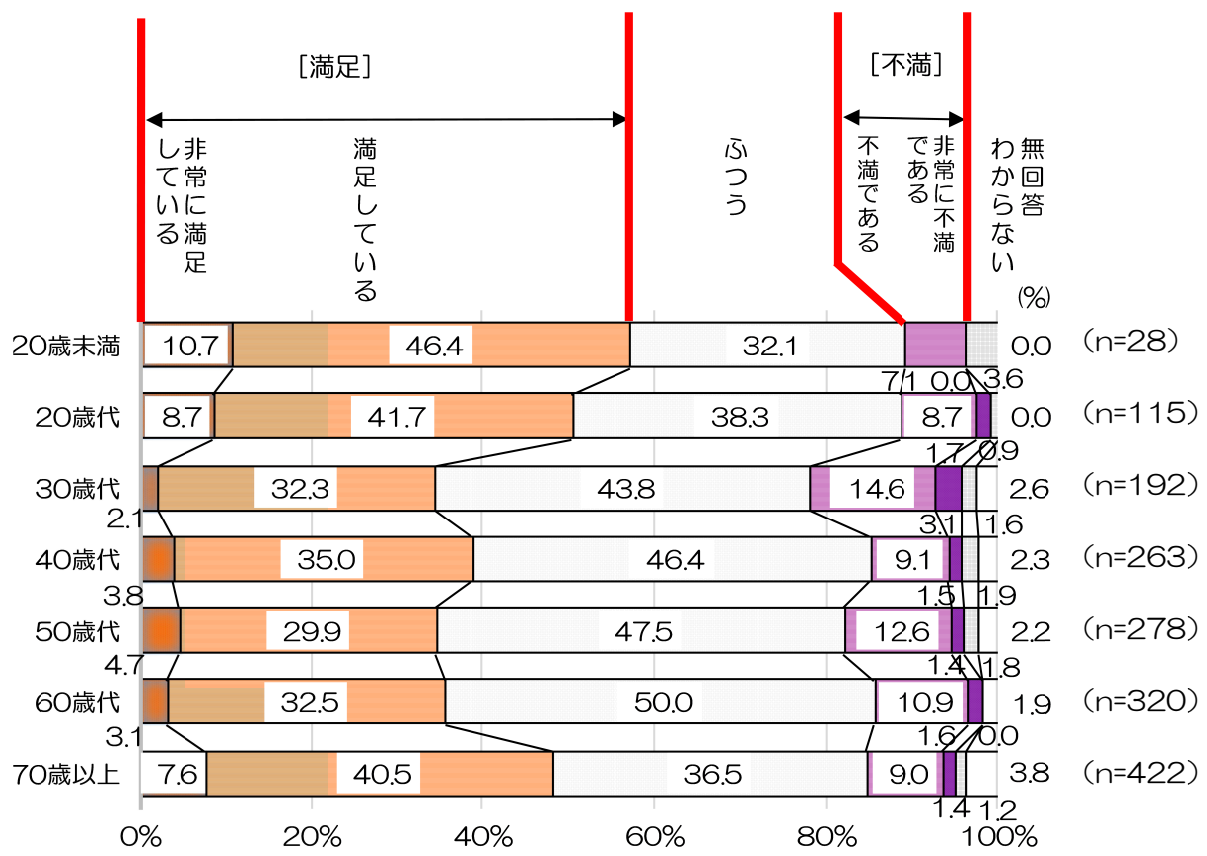
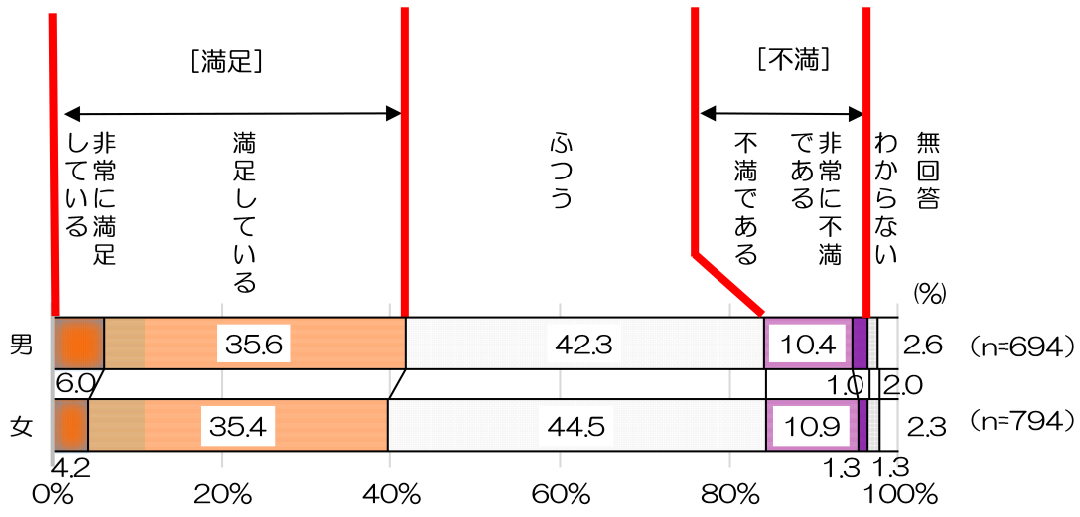


【四日市市居住についての満足度について】

四日市市居住についての総合的な満足度について、問1と同様に評価得点（6ページ参照）を算出すると、評価得点は3.32となり、市政における施策・事業に対する満足度の評価得点（40項目の平均）3.05と比較すると高い数値となっています。

ただし、市政における施策・事業に対する満足度の評価得点と同様、居住についての総合的な満足度は前回調査と比べ、低下しています。

- 男女別にみると、男女ともに[満足]（「非常に満足している」+「満足している」）は約4割で、ほぼ同様の傾向となっています。
- 年代別にみると、[満足]は、20歳未満と20歳代ではともに5割を超え、70歳以上では5割弱となり、他の年代に比べ高くなっています。一方、[不満]（「非常に不満である」+「不満である」）は、30歳代が2割弱と最も高くなっています。



(4) 四日市市の「都市イメージ」について

問5.

現在の四日市市にどのような「都市イメージ」を持っていますか。

- 994人からいただいた1,052件の回答を、以下のカテゴリーに整理しました。
- 最も多かった回答は「まちづくり(都市計画)・開発について」(369件)となり、次いで「商工業について」(175件)、「中心市街地の活性化について」(113件)となっています。

－ 市の「都市イメージ」として挙げられたカテゴリーごとの意見数 －

| 施策項目 | 件数 | 構成比 |
|--------------------------|------|--------|
| 1. 都市と環境が調和するまち | 117 | 11.1% |
| (1)環境保全について | 93 | 8.8% |
| (2)ごみなど生活環境について | 4 | 0.4% |
| (3)上下水道について | 2 | 0.2% |
| (4)公園や緑地について | 7 | 0.7% |
| (5)住宅について | 11 | 1.0% |
| 2. いきいきと働ける集いと交流のあるまち | 324 | 30.8% |
| (6)中心市街地の活性化について | 113 | 10.7% |
| (7)商工業について | 175 | 16.6% |
| (8)農林水産について | 2 | 0.2% |
| (9)雇用者対策について | 2 | 0.2% |
| (10)観光について | 32 | 3.0% |
| 3. 誰もが自由に移動しやすい安全に暮らせるまち | 439 | 41.7% |
| (11)道路について | 42 | 4.0% |
| (12)まちづくり(都市計画)・開発について | 369 | 35.1% |
| (13)河川整備について | 1 | 0.1% |
| (14)防災対策について | 8 | 0.8% |
| (15)消防・救急について | 0 | 0.0% |
| (16)交通安全対策・啓発について | 6 | 0.6% |
| (17)安心・安全なまちづくり・防犯について | 13 | 1.2% |
| 4. 市民が支えあい健康で自分らしく暮らせるまち | 25 | 2.4% |
| (18)人権について | 0 | 0.0% |
| (19)医療について | 0 | 0.0% |
| (20)各種検診・健康について | 0 | 0.0% |
| (21)動物、ペットの適性飼養について | 0 | 0.0% |
| (22)健康保険・年金について | 1 | 0.1% |
| (23)子育て支援について | 10 | 1.0% |
| (24)高齢者福祉について | 8 | 0.8% |
| (25)障害者福祉について | 1 | 0.1% |
| (26)バリアフリーについて | 0 | 0.0% |
| (27)生活保護について | 0 | 0.0% |
| (28)福祉一般について | 5 | 0.5% |
| 5. 心豊かな“よっかいち人”を育むまち | 34 | 3.2% |
| (29)市民活動・地域社会づくりについて | 7 | 0.7% |
| (30)地区市民センターについて | 0 | 0.0% |
| (31)多文化共生について | 2 | 0.2% |
| (32)教育について | 2 | 0.2% |
| (33)生涯学習・各種講座について | 0 | 0.0% |
| (34)図書館について | 2 | 0.2% |
| (35)博物館について | 2 | 0.2% |
| (36)文化について | 18 | 1.7% |
| (37)スポーツの振興について | 1 | 0.1% |
| 6. その他 | 113 | 10.7% |
| (38)市政への満足 | 21 | 2.0% |
| (39)市政全般への意見・要望 | 29 | 2.8% |
| (40)市職員の対応・窓口サービスなどについて | 8 | 0.8% |
| (41)行政・財政運営について | 10 | 1.0% |
| (42)広報について | 1 | 0.1% |
| (43)広聴について | 0 | 0.0% |
| (44)市議会について | 0 | 0.0% |
| (45)選挙について | 0 | 0.0% |
| (46)施設・事業のバランスについて | 7 | 0.7% |
| (47)税金などについて | 8 | 0.8% |
| (48)公共施設について | 6 | 0.6% |
| (49)その他 | 23 | 2.2% |
| 計 | 1052 | 100.0% |

- 意見が多く上げられている項目（意見数） -

| 順位 | 施策項目 | 意見数 | 順位 | 施策項目 | 意見数 |
|----|------------------------|-----|-----|-----------------|-----|
| 1位 | (12)まちづくり(都市計画)・開発について | 369 | 6位 | (10)観光について | 32 |
| 2位 | (7)商工業について | 175 | 7位 | (39)市政全般への意見・要望 | 29 |
| 3位 | (6)中心市街地の活性化について | 113 | 8位 | (49)その他 | 23 |
| 4位 | (1)環境保全について | 93 | 9位 | (38)市政への満足 | 21 |
| 5位 | (11)道路について | 42 | 10位 | (36)文化について | 18 |

上位5項目における主な意見

| 順位 | 施策項目 | 主な回答内容 |
|----|------------------------|-------------------------------|
| 1位 | (12)まちづくり(都市計画)・開発について | 中核都市になりきれない中途半端な街 |
| | | 特徴がなく田舎であるが、住み易い |
| | | 車以外の交通手段に不便さを感じる |
| 2位 | (7)商工業について | 港・コンビナートを中心とした工業都市 |
| | | 公害から脱した労働者の街 |
| | | 商店街、百貨店などの商業は停滞気味 |
| 3位 | (6)中心市街地の活性化について | 昭和の時代に比べ中心市街地に活気がなく、空洞化を感じる |
| | | 飲食店ばかりになり、夜の街になってしまった |
| | | 四日市駅周辺の商店街がさびれている、活性化を望む |
| 4位 | (1)環境保全について | 環境改善により、公害から脱却しクリーンな街に生まれ変わった |
| | | 工場が多く、空気が悪い |
| | | (県外者には)いまだに公害のイメージが残っている |
| 5位 | (11)道路について | 渋滞が多い、特に幹線道路 |
| | | 道路整備の進捗が遅い |
| | | 道が狭い |

○ 男女別にみると、男性とも意見の多い項目1位は「まちづくり(都市計画)・開発について」(男性162件、女性164件)、2位は「商工業について」(男性97件、女性70件)、3位は「中心市街地の活性化について」(男性43件、女性60件)となっています。

異性に比べ多く意見が挙げられている項目は、男性では「商工業について」、「道路について」となり、女性では「中心市街地の活性化について」、「環境保全について」となっています。

－ 市の「都市イメージ」として挙げられたカテゴリーごとの意見数(性別) －

| 施策項目 | 男性 | | 女性 | | 記載なし | |
|--------------------------|-----|--------|-----|--------|------|--------|
| | 件数 | 構成比 | 件数 | 構成比 | 件数 | 構成比 |
| 1. 都市と環境が調和するまち | 43 | 9.3% | 64 | 12.9% | 10 | 10.8% |
| (1)環境保全について | 35 | 7.5% | 49 | 9.9% | 9 | 9.7% |
| (2)ごみなど生活環境について | 2 | 0.4% | 1 | 0.2% | 1 | 1.1% |
| (3)上下水道について | 0 | 0.0% | 2 | 0.4% | 0 | 0.0% |
| (4)公園や緑地について | 2 | 0.4% | 5 | 1.0% | 0 | 0.0% |
| (5)住宅について | 4 | 0.9% | 7 | 1.4% | 0 | 0.0% |
| 2. いきいきと働ける集いと交流のあるまち | 156 | 33.6% | 148 | 29.9% | 20 | 21.5% |
| (6)中心市街地の活性化について | 43 | 9.3% | 60 | 12.1% | 10 | 10.8% |
| (7)商工業について | 97 | 20.9% | 70 | 14.1% | 8 | 8.6% |
| (8)農林水産について | 0 | 0.0% | 2 | 0.4% | 0 | 0.0% |
| (9)雇用者対策について | 1 | 0.2% | 1 | 0.2% | 0 | 0.0% |
| (10)観光について | 15 | 3.2% | 15 | 3.0% | 2 | 2.2% |
| 3. 誰もが自由に移動しやすい安全に暮らせるまち | 196 | 42.2% | 195 | 39.4% | 48 | 51.6% |
| (11)道路について | 24 | 5.2% | 14 | 2.8% | 4 | 4.3% |
| (12)まちづくり(都市計画)・開発について | 162 | 34.9% | 164 | 33.1% | 43 | 46.2% |
| (13)河川整備について | 0 | 0.0% | 1 | 0.2% | 0 | 0.0% |
| (14)防災対策について | 4 | 0.9% | 4 | 0.8% | 0 | 0.0% |
| (15)消防・救急について | 0 | 0.0% | 0 | 0.0% | 0 | 0.0% |
| (16)交通安全対策・啓発について | 3 | 0.6% | 3 | 0.6% | 0 | 0.0% |
| (17)安心・安全なまちづくり・防犯について | 3 | 0.6% | 9 | 1.8% | 1 | 1.1% |
| 4. 市民が支えあい健康で自分らしく暮らせるまち | 5 | 1.1% | 17 | 3.4% | 3 | 3.2% |
| (18)人権について | 0 | 0.0% | 0 | 0.0% | 0 | 0.0% |
| (19)医療について | 0 | 0.0% | 0 | 0.0% | 0 | 0.0% |
| (20)各種検診・健康について | 0 | 0.0% | 0 | 0.0% | 0 | 0.0% |
| (21)動物、ペットの適性飼養について | 0 | 0.0% | 0 | 0.0% | 0 | 0.0% |
| (22)健康保険・年金について | 0 | 0.0% | 1 | 0.2% | 0 | 0.0% |
| (23)子育て支援について | 2 | 0.4% | 8 | 1.6% | 0 | 0.0% |
| (24)高齢者福祉について | 2 | 0.4% | 4 | 0.8% | 2 | 2.2% |
| (25)障害者福祉について | 0 | 0.0% | 1 | 0.2% | 0 | 0.0% |
| (26)バリアフリーについて | 0 | 0.0% | 0 | 0.0% | 0 | 0.0% |
| (27)生活保護について | 0 | 0.0% | 0 | 0.0% | 0 | 0.0% |
| (28)福祉一般について | 1 | 0.2% | 3 | 0.6% | 1 | 1.1% |
| 5. 心豊かな“よっかいち人”を育むまち | 16 | 3.4% | 16 | 3.2% | 2 | 2.2% |
| (29)市民活動・地域社会づくりについて | 2 | 0.4% | 3 | 0.6% | 2 | 2.2% |
| (30)地区市民センターについて | 0 | 0.0% | 0 | 0.0% | 0 | 0.0% |
| (31)多文化共生について | 2 | 0.4% | 0 | 0.0% | 0 | 0.0% |
| (32)教育について | 1 | 0.2% | 1 | 0.2% | 0 | 0.0% |
| (33)生涯学習・各種講座について | 0 | 0.0% | 0 | 0.0% | 0 | 0.0% |
| (34)図書館について | 0 | 0.0% | 2 | 0.4% | 0 | 0.0% |
| (35)博物館について | 1 | 0.2% | 1 | 0.2% | 0 | 0.0% |
| (36)文化について | 9 | 1.9% | 9 | 1.8% | 0 | 0.0% |
| (37)スポーツの振興について | 1 | 0.2% | 0 | 0.0% | 0 | 0.0% |
| 6. その他 | 48 | 10.3% | 55 | 11.1% | 10 | 10.8% |
| (38)市政への満足 | 8 | 1.7% | 11 | 2.2% | 2 | 2.2% |
| (39)市政全般への意見・要望 | 18 | 3.9% | 11 | 2.2% | 0 | 0.0% |
| (40)市職員の対応・窓口サービスなどについて | 3 | 0.6% | 4 | 0.8% | 1 | 1.1% |
| (41)行政・財政運営について | 4 | 0.9% | 6 | 1.2% | 0 | 0.0% |
| (42)広報について | 1 | 0.2% | 0 | 0.0% | 0 | 0.0% |
| (43)広聴について | 0 | 0.0% | 0 | 0.0% | 0 | 0.0% |
| (44)市議会について | 0 | 0.0% | 0 | 0.0% | 0 | 0.0% |
| (45)選挙について | 0 | 0.0% | 0 | 0.0% | 0 | 0.0% |
| (46)施設・事業のバランスについて | 2 | 0.4% | 1 | 0.2% | 4 | 4.3% |
| (47)税金などについて | 1 | 0.2% | 6 | 1.2% | 1 | 1.1% |
| (48)公共施設について | 3 | 0.6% | 3 | 0.6% | 0 | 0.0% |
| (49)その他 | 8 | 1.7% | 13 | 2.6% | 2 | 2.2% |
| 計 | 464 | 100.0% | 495 | 100.0% | 93 | 100.0% |

○ 年代別にみると、いずれの年代でも、意見の多い1位は「まちづくり(都市計画)・開発について」、2位は「商工業について」となっています。3位は、20歳代未満では「その他」、20歳代、40歳代では「環境保全について」、それ以外の年代では「中心市街地の活性化について」となっています。

－ 市の「都市イメージ」として挙げられたカテゴリーごとの意見数（年代別） －

| 施策項目 | 20歳未満 | | 20歳代 | | 30歳代 | | 40歳代 | | 50歳代 | | 60歳代 | | 70歳以上 | | 記載なし | |
|--------------------------|-------|--------|------|--------|------|--------|------|--------|------|--------|------|--------|-------|--------|------|--------|
| | 件数 | 構成比 | 件数 | 構成比 | 件数 | 構成比 | 件数 | 構成比 | 件数 | 構成比 | 件数 | 構成比 | 件数 | 構成比 | 件数 | 構成比 |
| 1. 都市と環境が調和するまち | 2 | 12.5% | 10 | 12.7% | 11 | 7.4% | 24 | 14.8% | 14 | 8.4% | 21 | 12.1% | 25 | 10.9% | 10 | 13.3% |
| (1)環境保全について | 1 | 6.3% | 7 | 8.9% | 10 | 6.7% | 22 | 13.6% | 12 | 7.2% | 17 | 9.8% | 15 | 6.5% | 9 | 12.0% |
| (2)こみなど生活環境について | 0 | 0.0% | 0 | 0.0% | 1 | 0.7% | 0 | 0.0% | 1 | 0.6% | 0 | 0.0% | 1 | 0.4% | 1 | 1.3% |
| (3)上下水道について | 0 | 0.0% | 1 | 1.3% | 0 | 0.0% | 0 | 0.0% | 0 | 0.0% | 0 | 0.0% | 1 | 0.4% | 0 | 0.0% |
| (4)公園や緑地について | 0 | 0.0% | 1 | 1.3% | 0 | 0.0% | 0 | 0.0% | 0 | 0.0% | 2 | 1.1% | 4 | 1.7% | 0 | 0.0% |
| (5)住居について | 1 | 6.3% | 1 | 1.3% | 0 | 0.0% | 2 | 1.2% | 1 | 0.6% | 2 | 1.1% | 4 | 1.7% | 0 | 0.0% |
| 2. いきいきと集れる集いと交流のあるまち | 4 | 25.0% | 19 | 24.1% | 58 | 38.9% | 50 | 30.9% | 53 | 31.7% | 58 | 33.3% | 64 | 27.8% | 18 | 24.0% |
| (6)中心市街地の活性化について | 1 | 6.3% | 6 | 7.6% | 19 | 12.8% | 17 | 10.5% | 20 | 12.0% | 24 | 13.8% | 18 | 7.8% | 8 | 10.7% |
| (7)商工業について | 3 | 18.8% | 11 | 13.9% | 32 | 21.5% | 26 | 16.0% | 29 | 17.4% | 26 | 14.9% | 39 | 17.0% | 9 | 12.0% |
| (8)農林水産について | 0 | 0.0% | 0 | 0.0% | 0 | 0.0% | 1 | 0.6% | 1 | 0.6% | 0 | 0.0% | 0 | 0.0% | 0 | 0.0% |
| (9)雇用者対策について | 0 | 0.0% | 0 | 0.0% | 1 | 0.7% | 0 | 0.0% | 0 | 0.0% | 1 | 0.6% | 0 | 0.0% | 0 | 0.0% |
| (10)観光について | 0 | 0.0% | 2 | 2.5% | 6 | 4.0% | 6 | 3.7% | 3 | 1.8% | 7 | 4.0% | 7 | 3.0% | 1 | 1.3% |
| 3. 誰もが自由に移動しやすい安全に暮らせるまち | 7 | 43.8% | 36 | 45.6% | 61 | 40.9% | 72 | 44.4% | 70 | 41.9% | 65 | 37.4% | 93 | 40.4% | 35 | 46.7% |
| (11)道路について | 0 | 0.0% | 4 | 5.1% | 13 | 8.7% | 6 | 3.7% | 7 | 4.2% | 5 | 2.9% | 3 | 1.3% | 4 | 5.3% |
| (12)まちづくり(都市計画)・開発について | 6 | 37.5% | 31 | 39.2% | 42 | 28.2% | 61 | 37.7% | 61 | 36.5% | 56 | 32.2% | 82 | 35.7% | 30 | 40.0% |
| (13)河川整備について | 0 | 0.0% | 0 | 0.0% | 0 | 0.0% | 0 | 0.0% | 0 | 0.0% | 0 | 0.0% | 1 | 0.4% | 0 | 0.0% |
| (14)防災対策について | 0 | 0.0% | 0 | 0.0% | 0 | 0.0% | 1 | 0.6% | 1 | 0.6% | 3 | 1.7% | 3 | 1.3% | 0 | 0.0% |
| (15)消防・救急について | 0 | 0.0% | 0 | 0.0% | 0 | 0.0% | 0 | 0.0% | 0 | 0.0% | 0 | 0.0% | 0 | 0.0% | 0 | 0.0% |
| (16)交通安全対策・啓発について | 0 | 0.0% | 0 | 0.0% | 2 | 1.3% | 2 | 1.2% | 0 | 0.0% | 1 | 0.6% | 1 | 0.4% | 0 | 0.0% |
| (17)安心・安全なまちづくり・防犯について | 1 | 6.3% | 1 | 1.3% | 4 | 2.7% | 2 | 1.2% | 1 | 0.6% | 0 | 0.0% | 3 | 1.3% | 1 | 1.3% |
| 4. 市民が支えあい健康で自分らしく暮らせるまち | 0 | 0.0% | 4 | 5.1% | 5 | 3.4% | 2 | 1.2% | 3 | 1.8% | 3 | 1.7% | 7 | 3.0% | 1 | 1.3% |
| (18)人権について | 0 | 0.0% | 0 | 0.0% | 0 | 0.0% | 0 | 0.0% | 0 | 0.0% | 0 | 0.0% | 0 | 0.0% | 0 | 0.0% |
| (19)医療について | 0 | 0.0% | 0 | 0.0% | 0 | 0.0% | 0 | 0.0% | 0 | 0.0% | 0 | 0.0% | 0 | 0.0% | 0 | 0.0% |
| (20)各種検診・健康について | 0 | 0.0% | 0 | 0.0% | 0 | 0.0% | 0 | 0.0% | 0 | 0.0% | 0 | 0.0% | 0 | 0.0% | 0 | 0.0% |
| (21)動物、ペットの適性飼養について | 0 | 0.0% | 0 | 0.0% | 0 | 0.0% | 0 | 0.0% | 0 | 0.0% | 0 | 0.0% | 0 | 0.0% | 0 | 0.0% |
| (22)健康保険・年金について | 0 | 0.0% | 0 | 0.0% | 0 | 0.0% | 0 | 0.0% | 0 | 0.0% | 1 | 0.6% | 0 | 0.0% | 0 | 0.0% |
| (23)子育て支援について | 0 | 0.0% | 3 | 3.8% | 5 | 3.4% | 2 | 1.2% | 0 | 0.0% | 0 | 0.0% | 0 | 0.0% | 0 | 0.0% |
| (24)高齢者福祉について | 0 | 0.0% | 0 | 0.0% | 0 | 0.0% | 0 | 0.0% | 0 | 0.0% | 2 | 1.1% | 5 | 2.2% | 1 | 1.3% |
| (25)障害者福祉について | 0 | 0.0% | 0 | 0.0% | 0 | 0.0% | 0 | 0.0% | 0 | 0.0% | 0 | 0.0% | 1 | 0.4% | 0 | 0.0% |
| (26)バリアフリーについて | 0 | 0.0% | 0 | 0.0% | 0 | 0.0% | 0 | 0.0% | 0 | 0.0% | 0 | 0.0% | 0 | 0.0% | 0 | 0.0% |
| (27)生活保護について | 0 | 0.0% | 0 | 0.0% | 0 | 0.0% | 0 | 0.0% | 0 | 0.0% | 0 | 0.0% | 0 | 0.0% | 0 | 0.0% |
| (28)福祉一般について | 0 | 0.0% | 1 | 1.3% | 0 | 0.0% | 0 | 0.0% | 3 | 1.8% | 0 | 0.0% | 1 | 0.4% | 0 | 0.0% |
| 5. 心豊かな「よっかいち人」を育むまち | 0 | 0.0% | 5 | 6.3% | 0 | 0.0% | 2 | 1.2% | 7 | 4.2% | 8 | 4.6% | 10 | 4.3% | 2 | 2.7% |
| (29)市民活動・地域社会づくりについて | 0 | 0.0% | 0 | 0.0% | 0 | 0.0% | 1 | 0.6% | 1 | 0.6% | 2 | 1.1% | 1 | 0.4% | 2 | 2.7% |
| (30)地区市民センターについて | 0 | 0.0% | 0 | 0.0% | 0 | 0.0% | 0 | 0.0% | 0 | 0.0% | 0 | 0.0% | 0 | 0.0% | 0 | 0.0% |
| (31)多文化共生について | 0 | 0.0% | 2 | 2.5% | 0 | 0.0% | 0 | 0.0% | 0 | 0.0% | 0 | 0.0% | 0 | 0.0% | 0 | 0.0% |
| (32)教育について | 0 | 0.0% | 1 | 1.3% | 0 | 0.0% | 0 | 0.0% | 0 | 0.0% | 0 | 0.0% | 1 | 0.4% | 0 | 0.0% |
| (33)生涯学習・各種講座について | 0 | 0.0% | 0 | 0.0% | 0 | 0.0% | 0 | 0.0% | 0 | 0.0% | 0 | 0.0% | 0 | 0.0% | 0 | 0.0% |
| (34)図書館について | 0 | 0.0% | 1 | 1.3% | 0 | 0.0% | 0 | 0.0% | 1 | 0.6% | 0 | 0.0% | 0 | 0.0% | 0 | 0.0% |
| (35)博物館について | 0 | 0.0% | 0 | 0.0% | 0 | 0.0% | 0 | 0.0% | 0 | 0.0% | 1 | 0.6% | 1 | 0.4% | 0 | 0.0% |
| (36)文化について | 0 | 0.0% | 1 | 1.3% | 0 | 0.0% | 1 | 0.6% | 5 | 3.0% | 5 | 2.9% | 6 | 2.6% | 0 | 0.0% |
| (37)スポーツの振興について | 0 | 0.0% | 0 | 0.0% | 0 | 0.0% | 0 | 0.0% | 0 | 0.0% | 0 | 0.0% | 1 | 0.4% | 0 | 0.0% |
| 6. その他 | 3 | 18.8% | 5 | 6.3% | 14 | 9.4% | 12 | 7.4% | 20 | 12.0% | 19 | 10.9% | 31 | 13.5% | 9 | 12.0% |
| (38)市政への満足 | 0 | 0.0% | 0 | 0.0% | 4 | 2.7% | 3 | 1.9% | 4 | 2.4% | 2 | 1.1% | 6 | 2.6% | 2 | 2.7% |
| (39)市政全般への意見・要望 | 0 | 0.0% | 1 | 1.3% | 3 | 2.0% | 2 | 1.2% | 3 | 1.8% | 8 | 4.6% | 12 | 5.2% | 0 | 0.0% |
| (40)市職員の対応・窓口サービスなどについて | 0 | 0.0% | 0 | 0.0% | 0 | 0.0% | 1 | 0.6% | 3 | 1.8% | 2 | 1.1% | 1 | 0.4% | 1 | 1.3% |
| (41)行政・財政運営について | 0 | 0.0% | 0 | 0.0% | 4 | 2.7% | 1 | 0.6% | 4 | 2.4% | 0 | 0.0% | 1 | 0.4% | 0 | 0.0% |
| (42)広報について | 0 | 0.0% | 0 | 0.0% | 1 | 0.7% | 0 | 0.0% | 0 | 0.0% | 0 | 0.0% | 0 | 0.0% | 0 | 0.0% |
| (43)広聴について | 0 | 0.0% | 0 | 0.0% | 0 | 0.0% | 0 | 0.0% | 0 | 0.0% | 0 | 0.0% | 0 | 0.0% | 0 | 0.0% |
| (44)市議会について | 0 | 0.0% | 0 | 0.0% | 0 | 0.0% | 0 | 0.0% | 0 | 0.0% | 0 | 0.0% | 0 | 0.0% | 0 | 0.0% |
| (45)選挙について | 0 | 0.0% | 0 | 0.0% | 0 | 0.0% | 0 | 0.0% | 0 | 0.0% | 0 | 0.0% | 0 | 0.0% | 0 | 0.0% |
| (46)施設・事業のバランスについて | 0 | 0.0% | 0 | 0.0% | 0 | 0.0% | 1 | 0.6% | 0 | 0.0% | 1 | 0.6% | 2 | 0.9% | 3 | 4.0% |
| (47)税金などについて | 0 | 0.0% | 0 | 0.0% | 1 | 0.7% | 2 | 1.2% | 2 | 1.2% | 1 | 0.6% | 1 | 0.4% | 1 | 1.3% |
| (48)公共施設について | 1 | 6.3% | 2 | 2.5% | 0 | 0.0% | 1 | 0.6% | 0 | 0.0% | 2 | 1.1% | 0 | 0.0% | 0 | 0.0% |
| (49)その他 | 2 | 12.5% | 2 | 2.5% | 1 | 0.7% | 1 | 0.6% | 4 | 2.4% | 3 | 1.7% | 8 | 3.5% | 2 | 2.7% |
| 計 | 16 | 100.0% | 79 | 100.0% | 149 | 100.0% | 162 | 100.0% | 167 | 100.0% | 174 | 100.0% | 230 | 100.0% | 75 | 100.0% |

(5) 四日市市が「目指すべき都市像」について

問6.

四日市市が「目指すべき都市像」はどのようなものだと思いますか。

- 922人からいただいた974件の回答を、以下のカテゴリーに整理しました。
- 最も多かった回答は「まちづくり(都市計画)・開発について」(256件)となり、次いで「商工業について」(91件)、「環境保全について」(67件)となっています。

－ 市の「目指すべき都市像」として挙げられたカテゴリーごとの意見数(性別) －

| 施策項目 | | 件数 | 構成比 |
|------|-------------------------|-----|--------|
| 1 | 都市と環境が調和するまち | 93 | 9.5% |
| | (1)環境保全について | 67 | 6.9% |
| | (2)ごみなど生活環境について | 11 | 1.1% |
| | (3)上下水道について | 3 | 0.3% |
| | (4)公園や緑地について | 9 | 0.9% |
| | (5)住宅について | 3 | 0.3% |
| 2 | いきいきと働ける集いと交流のあるまち | 234 | 24.0% |
| | (6)中心市街地の活性化について | 66 | 6.8% |
| | (7)商工業について | 91 | 9.3% |
| | (8)農林水産について | 9 | 0.9% |
| | (9)雇用者対策について | 16 | 1.6% |
| | (10)観光について | 52 | 5.3% |
| 3 | 誰もが自由に移動しやすい安全に暮らせるまち | 359 | 36.9% |
| | (11)道路について | 30 | 3.1% |
| | (12)まちづくり(都市計画)・開発について | 256 | 26.3% |
| | (13)河川整備について | 1 | 0.1% |
| | (14)防災対策について | 13 | 1.3% |
| | (15)消防・救急について | 0 | 0.0% |
| | (16)交通安全対策・啓発について | 2 | 0.2% |
| | (17)安心・安全なまちづくり・防犯について | 57 | 5.9% |
| 4 | 市民が支えあい健康で自分らしく暮らせるまち | 74 | 7.6% |
| | (18)人権について | 3 | 0.3% |
| | (19)医療について | 0 | 0.0% |
| | (20)各種検診・健康について | 0 | 0.0% |
| | (21)動物、ペットの適性飼養について | 0 | 0.0% |
| | (22)健康保険・年金について | 0 | 0.0% |
| | (23)子育て支援について | 21 | 2.2% |
| | (24)高齢者福祉について | 19 | 2.0% |
| | (25)障害者福祉について | 3 | 0.3% |
| | (26)バリアフリーについて | 1 | 0.1% |
| | (27)生活保護について | 0 | 0.0% |
| | (28)福祉一般について | 27 | 2.8% |
| 5 | 心豊かな“よっかいち人”を育むまち | 84 | 8.6% |
| | (29)市民活動・地域社会づくりについて | 18 | 1.8% |
| | (30)地区市民センターについて | 1 | 0.1% |
| | (31)多文化共生について | 5 | 0.5% |
| | (32)教育について | 19 | 2.0% |
| | (33)生涯学習・各種講座について | 0 | 0.0% |
| | (34)図書館について | 7 | 0.7% |
| | (35)博物館について | 0 | 0.0% |
| | (36)文化について | 28 | 2.9% |
| | (37)スポーツの振興について | 6 | 0.6% |
| 6 | その他 | 130 | 13.3% |
| | (38)市政への満足 | 4 | 0.4% |
| | (39)市政全般への意見・要望 | 57 | 5.9% |
| | (40)市職員の対応・窓口サービスなどについて | 5 | 0.5% |
| | (41)行政・財政運営について | 7 | 0.7% |
| | (42)広報について | 3 | 0.3% |
| | (43)広聴について | 1 | 0.1% |
| | (44)市議会について | 3 | 0.3% |
| | (45)選挙について | 0 | 0.0% |
| | (46)施設・事業のバランスについて | 6 | 0.6% |
| | (47)税金などについて | 6 | 0.6% |
| | (48)公共施設について | 3 | 0.3% |
| | (49)その他 | 35 | 3.6% |
| | 計 | 974 | 100.0% |

- 意見が多く上げられている項目（意見数） -

| 順位 | 施策項目 | 意見数 | 順位 | 施策項目 | 意見数 |
|----|------------------------|-----|-----|------------|-----|
| 1位 | (12)まちづくり(都市計画)・開発について | 256 | 7位 | (10)観光について | 52 |
| 2位 | (7)商工業について | 91 | 8位 | (49)その他 | 35 |
| 3位 | (1)環境保全について | 67 | 9位 | (11)道路について | 30 |
| 4位 | (6)中心市街地の活性化について | 66 | 10位 | (36)文化について | 28 |
| 5位 | (17)安心・安全なまちづくり・防犯について | 57 | | | |
| | (39)市政全般への意見・要望 | 57 | | | |

上位5項目における主な意見

| 順位 | 施策項目 | 主な回答内容 |
|------------------|-----------------------------|--------------------------|
| 1位 | (12) まちづくり(都市計画)・開発について | 老若男女、誰もが暮らしやすい、住みやすい都市 |
| | | 若者が魅力を感じる活気ある街 |
| | | 公共交通機関の整備・充実した都市 |
| 2位 | (7) 商工業について | 工業・産業と自然が調和した緑豊かな都市 |
| | | 積極的に企業誘致を行い、更なる工業都市を目指す |
| | | 文化面も発展した工業・産業都市 |
| 3位 | (1) 環境保全について | 過去の反省を活かした、クリーンな環境先進都市 |
| | | これ以上山を切り崩さず、自然と産業が調和した都市 |
| | | きれいな空気のある都市 |
| 4位 | (6) 中心市街地の活性化について | JR四日市駅周辺を活性化し、人が集まる街 |
| | | 商店街を活性化し、昼間に買物客で賑わう街に |
| | | 駅前の再開発により商業施設を充実させる |
| 5位 | (17) 安心・安全なまちづくり・防犯について | 安心・安全な街 |
| | | 子供から老人まで、安心して暮らせる街 |
| | | 犯罪がなく、治安のよい街 |
| (39) 市政全般への意見・要望 | 子供、大人、高齢者、皆平等に生活できるような街を | |
| | 市の顔となるものをつくるなど、知名度を上げるアピールを | |
| | 市民ひとりひとりのことを考えた、市民の為の行政を | |

○ 男女別にみると、男女とも意見の多い項目1位は「まちづくり(都市計画)・開発について」(男性128件、女性107件)となっています。2位は男性では「商工業について」(56件)、女性では「環境保全について」(35件)となり、3位は男性では「市政全般への意見・要望」(32件)、女性では「中心市街地の活性化について」(35件)となっています。

また、異性に比べ多く意見が挙げられている項目は、男性では「商工業について」、「まちづくり(都市計画)・開発について」、「道路について」、および「市政全般への意見・要望」となり、女性では「福祉一般について」となっています。

－ 市の「目指すべき都市像」として挙げられたカテゴリーごとの意見数(性別) －

| 施策項目 | 男性 | | 女性 | | 記載なし | |
|--------------------------|-----|--------|-----|--------|------|--------|
| | 件数 | 構成比 | 件数 | 構成比 | 件数 | 構成比 |
| 1. 都市と環境が調和するまち | 37 | 8.0% | 49 | 11.4% | 7 | 8.8% |
| (1)環境保全について | 26 | 5.6% | 35 | 8.1% | 6 | 7.5% |
| (2)ごみなど生活環境について | 5 | 1.1% | 5 | 1.2% | 1 | 1.3% |
| (3)上下水道について | 0 | 0.0% | 3 | 0.7% | 0 | 0.0% |
| (4)公園や緑地について | 5 | 1.1% | 4 | 0.9% | 0 | 0.0% |
| (5)住宅について | 1 | 0.2% | 2 | 0.5% | 0 | 0.0% |
| 2. いきいきと働ける集いと交流のあるまち | 121 | 26.1% | 96 | 22.3% | 17 | 21.3% |
| (6)中心市街地の活性化について | 28 | 6.0% | 32 | 7.4% | 6 | 7.5% |
| (7)商工業について | 56 | 12.1% | 29 | 6.7% | 6 | 7.5% |
| (8)農林水産について | 5 | 1.1% | 4 | 0.9% | 0 | 0.0% |
| (9)雇用者対策について | 6 | 1.3% | 9 | 2.1% | 1 | 1.3% |
| (10)観光について | 26 | 5.6% | 22 | 5.1% | 4 | 5.0% |
| 3. 誰もが自由に移動しやすい安全に暮らせるまち | 183 | 39.5% | 151 | 35.0% | 25 | 31.3% |
| (11)道路について | 21 | 4.5% | 7 | 1.6% | 2 | 2.5% |
| (12)まちづくり(都市計画)・開発について | 128 | 27.6% | 107 | 24.8% | 21 | 26.3% |
| (13)河川整備について | 0 | 0.0% | 1 | 0.2% | 0 | 0.0% |
| (14)防災対策について | 5 | 1.1% | 8 | 1.9% | 0 | 0.0% |
| (15)消防・救急について | 0 | 0.0% | 0 | 0.0% | 0 | 0.0% |
| (16)交通安全対策・啓発について | 1 | 0.2% | 1 | 0.2% | 0 | 0.0% |
| (17)安心・安全なまちづくり・防犯について | 28 | 6.0% | 27 | 6.3% | 2 | 2.5% |
| 4. 市民が支えあい健康で自分らしく暮らせるまち | 20 | 4.3% | 46 | 10.7% | 8 | 10.0% |
| (18)人権について | 2 | 0.4% | 1 | 0.2% | 0 | 0.0% |
| (19)医療について | 0 | 0.0% | 0 | 0.0% | 0 | 0.0% |
| (20)各種検診・健康について | 0 | 0.0% | 0 | 0.0% | 0 | 0.0% |
| (21)動物、ペットの適性飼養について | 0 | 0.0% | 0 | 0.0% | 0 | 0.0% |
| (22)健康保険・年金について | 0 | 0.0% | 0 | 0.0% | 0 | 0.0% |
| (23)子育て支援について | 6 | 1.3% | 12 | 2.8% | 3 | 3.8% |
| (24)高齢者福祉について | 8 | 1.7% | 10 | 2.3% | 1 | 1.3% |
| (25)障害者福祉について | 0 | 0.0% | 3 | 0.7% | 0 | 0.0% |
| (26)バリアフリーについて | 0 | 0.0% | 0 | 0.0% | 1 | 1.3% |
| (27)生活保護について | 0 | 0.0% | 0 | 0.0% | 0 | 0.0% |
| (28)福祉一般について | 4 | 0.9% | 20 | 4.6% | 3 | 3.8% |
| 5. 心豊かな“よっかいち人”を育むまち | 38 | 8.2% | 40 | 9.3% | 6 | 7.5% |
| (29)市民活動・地域社会づくりについて | 6 | 1.3% | 11 | 2.6% | 1 | 1.3% |
| (30)地区市民センターについて | 0 | 0.0% | 1 | 0.2% | 0 | 0.0% |
| (31)多文化共生について | 1 | 0.2% | 4 | 0.9% | 0 | 0.0% |
| (32)教育について | 8 | 1.7% | 8 | 1.9% | 3 | 3.8% |
| (33)生涯学習・各種講座について | 0 | 0.0% | 0 | 0.0% | 0 | 0.0% |
| (34)図書館について | 3 | 0.6% | 4 | 0.9% | 0 | 0.0% |
| (35)博物館について | 0 | 0.0% | 0 | 0.0% | 0 | 0.0% |
| (36)文化について | 16 | 3.5% | 10 | 2.3% | 2 | 2.5% |
| (37)スポーツの振興について | 4 | 0.9% | 2 | 0.5% | 0 | 0.0% |
| 6. その他 | 64 | 13.8% | 49 | 11.4% | 17 | 21.3% |
| (38)市政への満足 | 2 | 0.4% | 2 | 0.5% | 0 | 0.0% |
| (39)市政全般への意見・要望 | 32 | 6.9% | 21 | 4.9% | 4 | 5.0% |
| (40)市職員の対心・窓口サービスなどについて | 3 | 0.6% | 2 | 0.5% | 0 | 0.0% |
| (41)行政・財政運営について | 4 | 0.9% | 3 | 0.7% | 0 | 0.0% |
| (42)広報について | 1 | 0.2% | 2 | 0.5% | 0 | 0.0% |
| (43)広聴について | 1 | 0.2% | 0 | 0.0% | 0 | 0.0% |
| (44)市議会について | 1 | 0.2% | 0 | 0.0% | 2 | 2.5% |
| (45)選挙について | 0 | 0.0% | 0 | 0.0% | 0 | 0.0% |
| (46)施設・事業のバランスについて | 3 | 0.6% | 1 | 0.2% | 2 | 2.5% |
| (47)税金などについて | 3 | 0.6% | 0 | 0.0% | 3 | 3.8% |
| (48)公共施設について | 1 | 0.2% | 1 | 0.2% | 1 | 1.3% |
| (49)その他 | 13 | 2.8% | 17 | 3.9% | 5 | 6.3% |
| 計 | 463 | 100.0% | 431 | 100.0% | 80 | 100.0% |

○ 年代別にみると、いずれの年代でも、意見の多い1位は「まちづくり(都市計画)・開発について」となっています。2位は30歳代、50歳代、60歳代、70歳以上で「商工業について」(30歳代は「環境保全について」と同率)で同様となり、それ以外の年代はそれぞれ、20歳未満で「環境保全について」、「ごみなど生活環境について」、「安心・安全なまちづくり・防犯について」が同率となり、20歳代で「観光について」、40歳代で「環境保全について」となっています。

－ 市の「目指すべき都市像」として挙げられたカテゴリーごとの意見数(年代別) －

| 施策項目 | 20歳未満 | | 20歳代 | | 30歳代 | | 40歳代 | | 50歳代 | | 60歳代 | | 70歳以上 | | 記載なし | |
|--------------------------|-------|--------|------|--------|------|--------|------|--------|------|--------|------|--------|-------|--------|------|--------|
| | 件数 | 構成比 | 件数 | 構成比 | 件数 | 構成比 | 件数 | 構成比 | 件数 | 構成比 | 件数 | 構成比 | 件数 | 構成比 | 件数 | 構成比 |
| 1. 都市と環境が調和するまち | 4 | 26.7% | 3 | 4.2% | 17 | 13.4% | 20 | 12.6% | 14 | 9.0% | 17 | 9.7% | 12 | 5.8% | 6 | 9.4% |
| (1)環境保全について | 2 | 13.3% | 2 | 2.8% | 15 | 11.8% | 15 | 9.4% | 10 | 6.4% | 10 | 5.7% | 8 | 3.9% | 5 | 7.8% |
| (2)ごみなど生活環境について | 2 | 13.3% | 1 | 1.4% | 0 | 0.0% | 3 | 1.9% | 1 | 0.6% | 1 | 0.6% | 2 | 1.0% | 1 | 1.6% |
| (3)上下水道について | 0 | 0.0% | 0 | 0.0% | 0 | 0.0% | 0 | 0.0% | 3 | 1.9% | 0 | 0.0% | 0 | 0.0% | 0 | 0.0% |
| (4)公園や緑地について | 0 | 0.0% | 0 | 0.0% | 1 | 0.8% | 1 | 0.6% | 0 | 0.0% | 6 | 3.4% | 1 | 0.5% | 0 | 0.0% |
| (5)住宅について | 0 | 0.0% | 0 | 0.0% | 1 | 0.8% | 1 | 0.6% | 0 | 0.0% | 0 | 0.0% | 1 | 0.5% | 0 | 0.0% |
| 2. いきいきと働ける集いと交流のあるまち | 1 | 6.7% | 16 | 22.5% | 31 | 24.4% | 39 | 24.5% | 39 | 25.0% | 41 | 23.3% | 55 | 26.7% | 12 | 18.8% |
| (6)中心市街地の活性化について | 0 | 0.0% | 3 | 4.2% | 10 | 7.9% | 10 | 6.3% | 10 | 6.4% | 13 | 7.4% | 16 | 7.8% | 4 | 6.3% |
| (7)商工業について | 0 | 0.0% | 3 | 4.2% | 15 | 11.8% | 11 | 6.9% | 16 | 10.3% | 14 | 8.0% | 28 | 13.6% | 4 | 6.3% |
| (8)農林水産について | 0 | 0.0% | 0 | 0.0% | 2 | 1.6% | 2 | 1.3% | 1 | 0.6% | 2 | 1.1% | 2 | 1.0% | 0 | 0.0% |
| (9)雇用者対策について | 0 | 0.0% | 3 | 4.2% | 1 | 0.8% | 4 | 2.5% | 3 | 1.9% | 4 | 2.3% | 1 | 0.5% | 0 | 0.0% |
| (10)観光について | 1 | 6.7% | 7 | 9.9% | 3 | 2.4% | 12 | 7.5% | 9 | 5.8% | 8 | 4.5% | 8 | 3.9% | 4 | 6.3% |
| 3. 誰もが自由に移動しやすい安全に暮らせるまち | 9 | 60.0% | 31 | 43.7% | 53 | 41.7% | 58 | 36.5% | 56 | 35.9% | 64 | 36.4% | 69 | 33.5% | 19 | 29.7% |
| (11)道路について | 1 | 6.7% | 4 | 5.6% | 2 | 1.6% | 2 | 1.3% | 2 | 1.3% | 6 | 3.4% | 11 | 5.3% | 2 | 3.1% |
| (12)まちづくり(都市計画)・開発について | 6 | 40.0% | 23 | 32.4% | 39 | 30.7% | 39 | 24.5% | 45 | 28.8% | 40 | 22.7% | 48 | 23.3% | 16 | 25.0% |
| (13)河川整備について | 0 | 0.0% | 0 | 0.0% | 0 | 0.0% | 0 | 0.0% | 0 | 0.0% | 1 | 0.6% | 0 | 0.0% | 0 | 0.0% |
| (14)防災対策について | 0 | 0.0% | 1 | 1.4% | 2 | 1.6% | 5 | 3.1% | 2 | 1.3% | 3 | 1.7% | 0 | 0.0% | 0 | 0.0% |
| (15)消防・救急について | 0 | 0.0% | 0 | 0.0% | 0 | 0.0% | 0 | 0.0% | 0 | 0.0% | 0 | 0.0% | 0 | 0.0% | 0 | 0.0% |
| (16)交通安全対策・啓発について | 0 | 0.0% | 0 | 0.0% | 0 | 0.0% | 1 | 0.6% | 0 | 0.0% | 1 | 0.6% | 0 | 0.0% | 0 | 0.0% |
| (17)安心・安全なまちづくり・防犯について | 2 | 13.3% | 3 | 4.2% | 10 | 7.9% | 11 | 6.9% | 7 | 4.5% | 13 | 7.4% | 10 | 4.9% | 1 | 1.6% |
| 4. 市民が支えあい健康で自分らしく暮らせるまち | 0 | 0.0% | 4 | 5.6% | 7 | 5.5% | 16 | 10.1% | 9 | 5.8% | 13 | 7.4% | 18 | 8.7% | 7 | 10.9% |
| (18)人権について | 0 | 0.0% | 0 | 0.0% | 0 | 0.0% | 1 | 0.6% | 0 | 0.0% | 0 | 0.0% | 2 | 1.0% | 0 | 0.0% |
| (19)医療について | 0 | 0.0% | 0 | 0.0% | 0 | 0.0% | 0 | 0.0% | 0 | 0.0% | 0 | 0.0% | 0 | 0.0% | 0 | 0.0% |
| (20)各種検診・健康について | 0 | 0.0% | 0 | 0.0% | 0 | 0.0% | 0 | 0.0% | 0 | 0.0% | 0 | 0.0% | 0 | 0.0% | 0 | 0.0% |
| (21)動物、ペットの適性飼養について | 0 | 0.0% | 0 | 0.0% | 0 | 0.0% | 0 | 0.0% | 0 | 0.0% | 0 | 0.0% | 0 | 0.0% | 0 | 0.0% |
| (22)健康保険・年金について | 0 | 0.0% | 0 | 0.0% | 0 | 0.0% | 0 | 0.0% | 0 | 0.0% | 0 | 0.0% | 0 | 0.0% | 0 | 0.0% |
| (23)子育て支援について | 0 | 0.0% | 3 | 4.2% | 5 | 3.9% | 6 | 3.8% | 1 | 0.6% | 2 | 1.1% | 1 | 0.5% | 3 | 4.7% |
| (24)高齢者福祉について | 0 | 0.0% | 0 | 0.0% | 0 | 0.0% | 3 | 1.9% | 4 | 2.6% | 4 | 2.3% | 8 | 3.9% | 0 | 0.0% |
| (25)障害者福祉について | 0 | 0.0% | 0 | 0.0% | 0 | 0.0% | 1 | 0.6% | 0 | 0.0% | 0 | 0.0% | 2 | 1.0% | 0 | 0.0% |
| (26)バリアフリーについて | 0 | 0.0% | 0 | 0.0% | 0 | 0.0% | 0 | 0.0% | 0 | 0.0% | 0 | 0.0% | 0 | 0.0% | 1 | 1.6% |
| (27)生活保護について | 0 | 0.0% | 0 | 0.0% | 0 | 0.0% | 0 | 0.0% | 0 | 0.0% | 0 | 0.0% | 0 | 0.0% | 0 | 0.0% |
| (28)福祉一般について | 0 | 0.0% | 1 | 1.4% | 2 | 1.6% | 5 | 3.1% | 4 | 2.6% | 7 | 4.0% | 5 | 2.4% | 3 | 4.7% |
| 5. 心豊かな“よっかいち人”を育むまち | 0 | 0.0% | 5 | 7.0% | 7 | 5.5% | 11 | 6.9% | 17 | 10.9% | 14 | 8.0% | 24 | 11.7% | 6 | 9.4% |
| (29)市民活動・地域社会づくりについて | 0 | 0.0% | 2 | 2.8% | 4 | 3.1% | 3 | 1.9% | 1 | 0.6% | 1 | 0.6% | 6 | 2.9% | 1 | 1.6% |
| (30)地区市民センターについて | 0 | 0.0% | 0 | 0.0% | 0 | 0.0% | 0 | 0.0% | 0 | 0.0% | 0 | 0.0% | 1 | 0.5% | 0 | 0.0% |
| (31)多文化共生について | 0 | 0.0% | 0 | 0.0% | 1 | 0.8% | 0 | 0.0% | 4 | 2.6% | 0 | 0.0% | 0 | 0.0% | 0 | 0.0% |
| (32)教育について | 0 | 0.0% | 2 | 2.8% | 1 | 0.8% | 5 | 3.1% | 2 | 1.3% | 0 | 0.0% | 6 | 2.9% | 3 | 4.7% |
| (33)生涯学習・各種講座について | 0 | 0.0% | 0 | 0.0% | 0 | 0.0% | 0 | 0.0% | 0 | 0.0% | 0 | 0.0% | 0 | 0.0% | 0 | 0.0% |
| (34)図書館について | 0 | 0.0% | 0 | 0.0% | 0 | 0.0% | 0 | 0.0% | 1 | 0.6% | 4 | 2.3% | 2 | 1.0% | 0 | 0.0% |
| (35)博物館について | 0 | 0.0% | 0 | 0.0% | 0 | 0.0% | 0 | 0.0% | 0 | 0.0% | 0 | 0.0% | 0 | 0.0% | 0 | 0.0% |
| (36)文化について | 0 | 0.0% | 1 | 1.4% | 1 | 0.8% | 2 | 1.3% | 7 | 4.5% | 9 | 5.1% | 6 | 2.9% | 2 | 3.1% |
| (37)スポーツの振興について | 0 | 0.0% | 0 | 0.0% | 0 | 0.0% | 1 | 0.6% | 2 | 1.3% | 0 | 0.0% | 3 | 1.5% | 0 | 0.0% |
| 6. その他 | 1 | 6.7% | 12 | 16.9% | 12 | 9.4% | 15 | 9.4% | 21 | 13.5% | 27 | 15.3% | 28 | 13.6% | 14 | 21.9% |
| (38)市政への満足 | 0 | 0.0% | 0 | 0.0% | 0 | 0.0% | 0 | 0.0% | 0 | 0.0% | 2 | 1.1% | 2 | 1.0% | 0 | 0.0% |
| (39)市政全般への意見・要望 | 0 | 0.0% | 4 | 5.6% | 7 | 5.5% | 11 | 6.9% | 9 | 5.8% | 13 | 7.4% | 10 | 4.9% | 3 | 4.7% |
| (40)市職員の対応・窓口サービスなどについて | 0 | 0.0% | 1 | 1.4% | 2 | 1.6% | 0 | 0.0% | 1 | 0.6% | 0 | 0.0% | 1 | 0.5% | 0 | 0.0% |
| (41)行政・財政運営について | 0 | 0.0% | 0 | 0.0% | 0 | 0.0% | 1 | 0.6% | 4 | 2.6% | 0 | 0.0% | 1 | 0.5% | 1 | 1.6% |
| (42)広報について | 0 | 0.0% | 1 | 1.4% | 0 | 0.0% | 0 | 0.0% | 1 | 0.6% | 0 | 0.0% | 1 | 0.5% | 0 | 0.0% |
| (43)広報について | 0 | 0.0% | 0 | 0.0% | 0 | 0.0% | 0 | 0.0% | 0 | 0.0% | 1 | 0.6% | 0 | 0.0% | 0 | 0.0% |
| (44)市議会について | 0 | 0.0% | 0 | 0.0% | 0 | 0.0% | 0 | 0.0% | 0 | 0.0% | 2 | 1.1% | 0 | 0.0% | 1 | 1.6% |
| (45)選挙について | 0 | 0.0% | 0 | 0.0% | 0 | 0.0% | 0 | 0.0% | 0 | 0.0% | 0 | 0.0% | 0 | 0.0% | 0 | 0.0% |
| (46)施設・事業のバランスについて | 1 | 6.7% | 0 | 0.0% | 0 | 0.0% | 0 | 0.0% | 1 | 0.6% | 1 | 0.6% | 1 | 0.5% | 2 | 3.1% |
| (47)税金などについて | 0 | 0.0% | 0 | 0.0% | 0 | 0.0% | 0 | 0.0% | 2 | 1.3% | 0 | 0.0% | 2 | 1.0% | 2 | 3.1% |
| (48)公共施設について | 0 | 0.0% | 0 | 0.0% | 0 | 0.0% | 0 | 0.0% | 0 | 0.0% | 1 | 0.6% | 1 | 0.5% | 1 | 1.6% |
| (49)その他 | 0 | 0.0% | 6 | 8.5% | 3 | 2.4% | 3 | 1.9% | 3 | 1.9% | 7 | 4.0% | 9 | 4.4% | 4 | 6.3% |
| 計 | 15 | 100.0% | 71 | 100.0% | 127 | 100.0% | 159 | 100.0% | 156 | 100.0% | 176 | 100.0% | 206 | 100.0% | 64 | 100.0% |

(6) 市の広報活動について

①この3カ月で利用した広報媒体

問7.

市が行う広報活動の中で、あなたがこの3カ月の間で、見たり、聞いたり、読んだりしたことがあるものはどれですか。

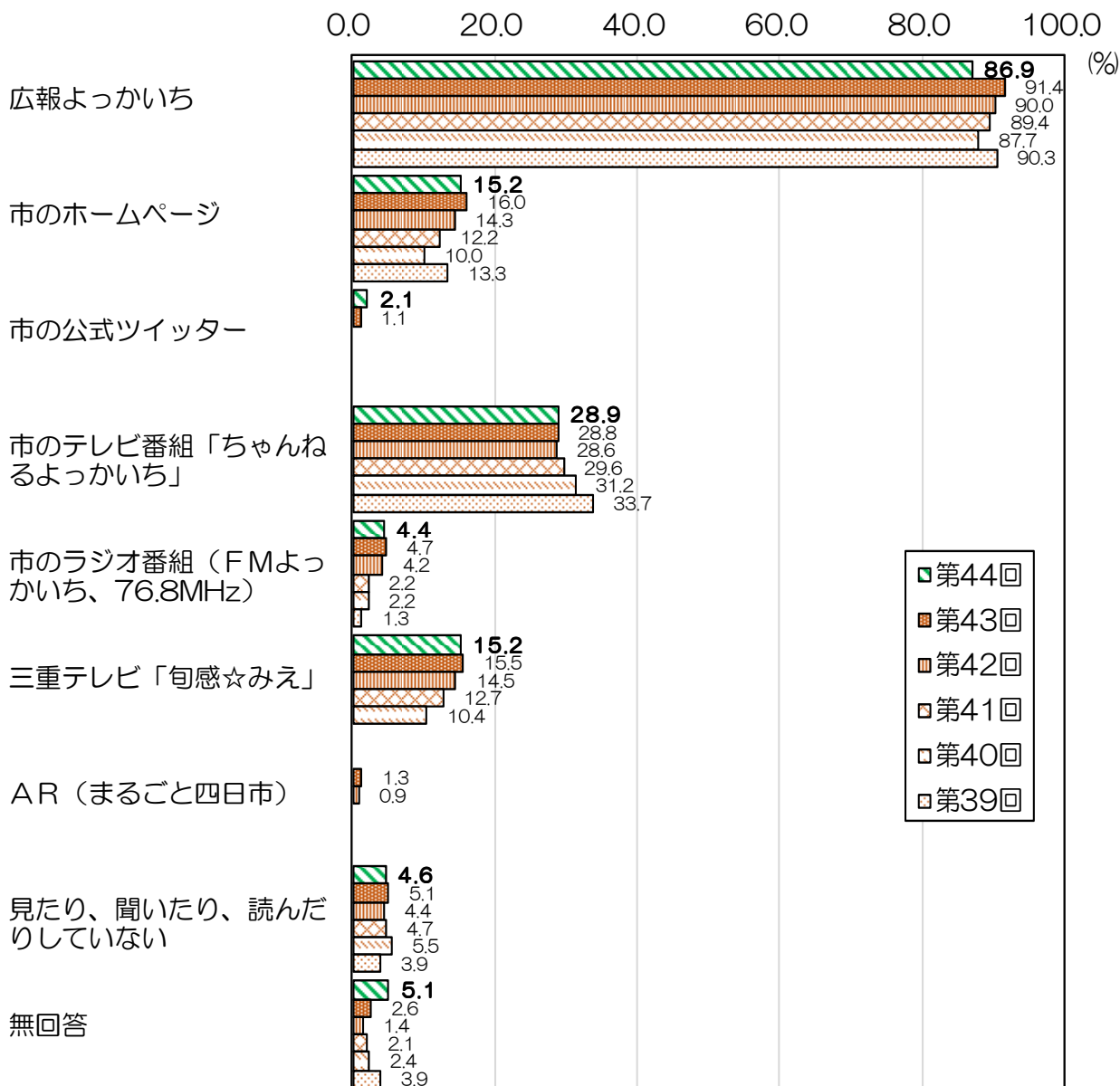
次の中から当てはまるものをすべて選んで番号に○をつけてください。

「広報よっかいち」は8割半ば

「ちゃんねるよっかいち」は約3割

経年的にみると、「広報よっかいち」は減少、「ちゃんねるよっかいち」は横ばい傾向

○ この3カ月間に見たり、聞いたり、読んだりしたことのある広報活動については、「広報よっかいち」が86.9%で最も高く、次いで「ちゃんねるよっかいち」が28.9%、「市のホームページ」、「旬感☆みえ」が同率で15.2%となっています。

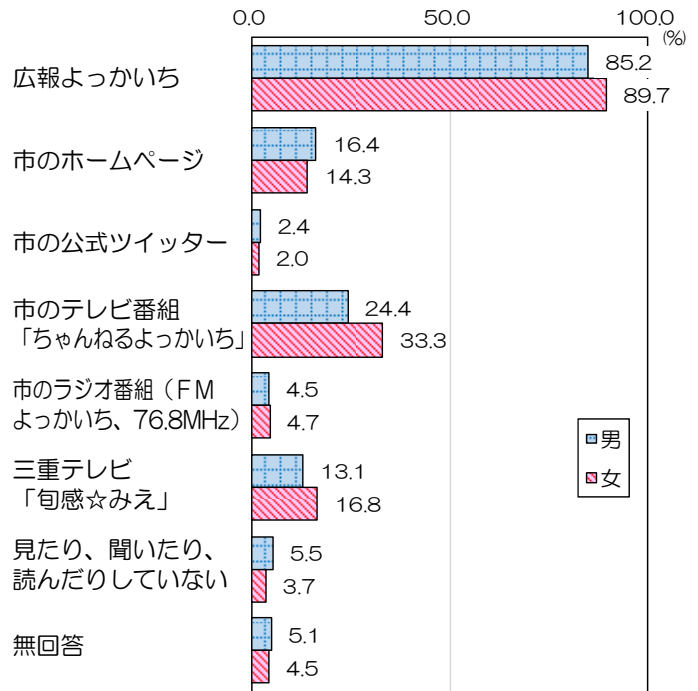


「広報よっかいち」、「ちゃんねるよっかいち」、「旬感☆みえ」などは、女性の方が高い
20歳未満、20歳代は「広報よっかいち」を見る割合が低く、「ツイッター」を見る割合が高い

—男女別グラフ—

○ 男女別にみると、「広報よっかいち」は男性85.2%、女性89.7%となり、男女とも最も高くなっています。「ちゃんねるよっかいち」は男性24.4%、女性33.3%、「三重テレビ『旬感☆みえ』」は男性13.1%、女性16.8%で、ともに女性の方が視聴割合は高くなっています。

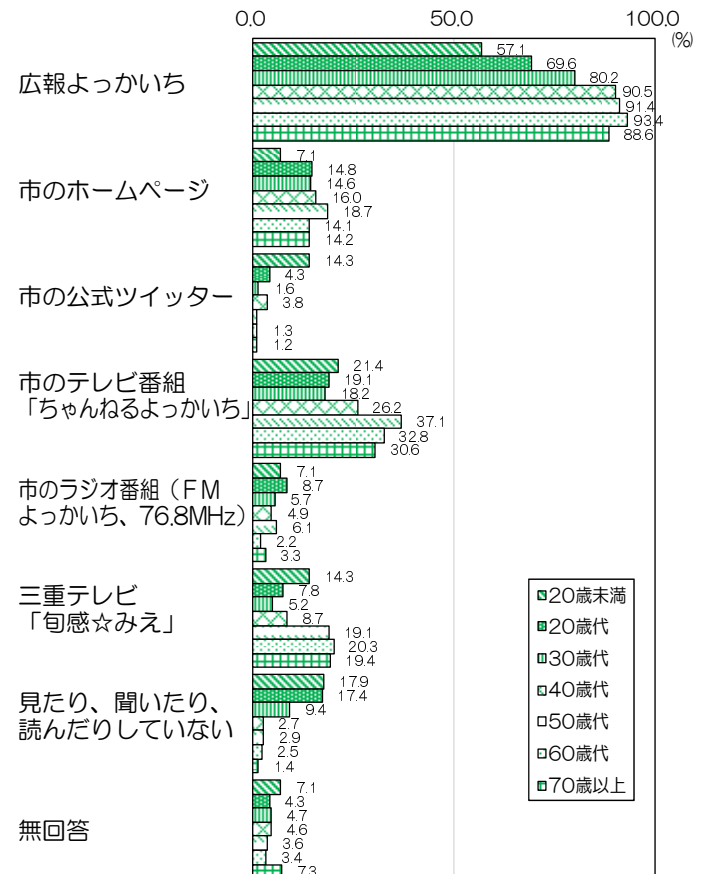
一方、広報活動に関心が薄い人（見たり、聞いたり、読んだりしていないと回答した人）は男性5.5%、女性3.7%となり、男性の方が若干高くなっています。



○ 年代別にみると、「広報よっかいち」は、40歳代以上では9割前後であるのに対し、30歳代では約8割、20歳代では約7割、20歳未満では5割半ばとなり、年代が若くなるにつれ低くなっています。

一方、「市の公式ツイッター」は、20歳未満が14.3%と最も高くなっています。また、「見たり、聞いたり、読んだりしていない」は20歳未満が17.9%、20歳代が17.4%と、他の年代に比べ高くなっています。

—年代別グラフ—



②市が開催するイベントなどの行政情報入手媒体

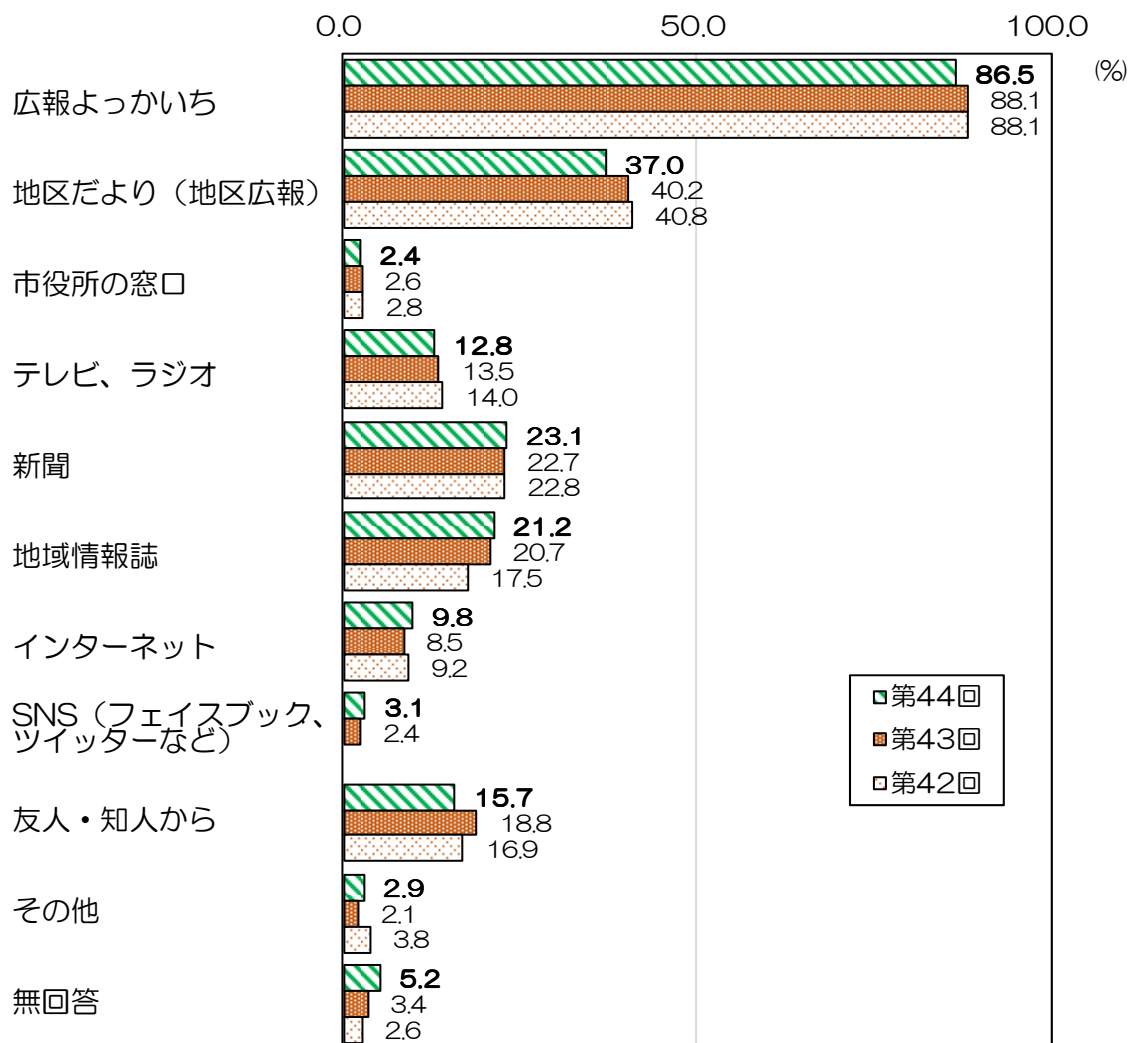
問8.

市が開催するイベントや市の施策などの行政情報をどのように入手していますか。
次の中から当てはまるものをすべて選んで番号に○をつけてください。

「広報よっかいち」は8割半ば

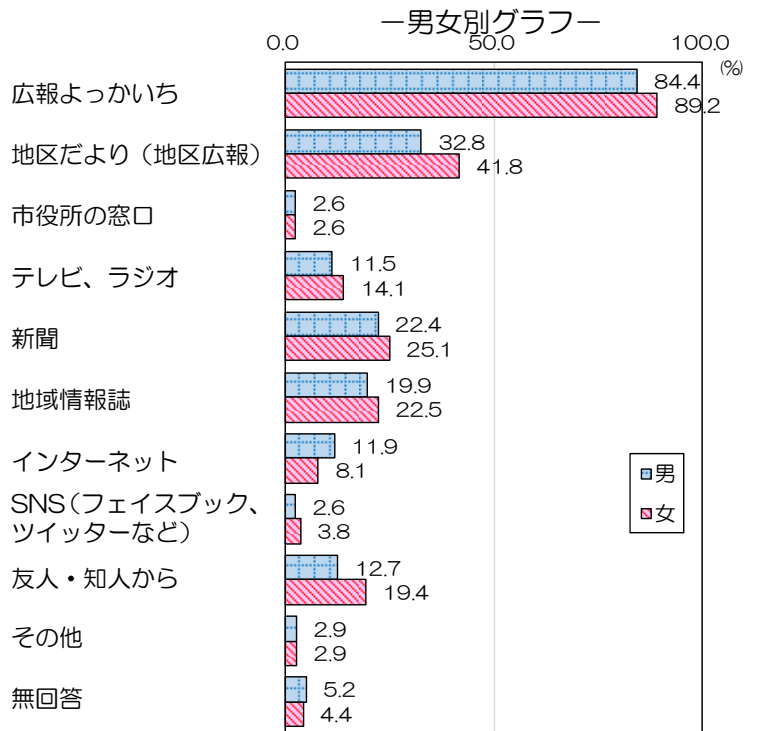
「地区だより」は3割半ば

○ 市が開催するイベントなどの行政情報をどのように入手しているか聞いたところ、「広報よっかいち」が86.5%で最も高く、次いで「地区だより」37.0%となっています。以下、「新聞」23.1%、「地域情報誌」21.2%の順となっています。

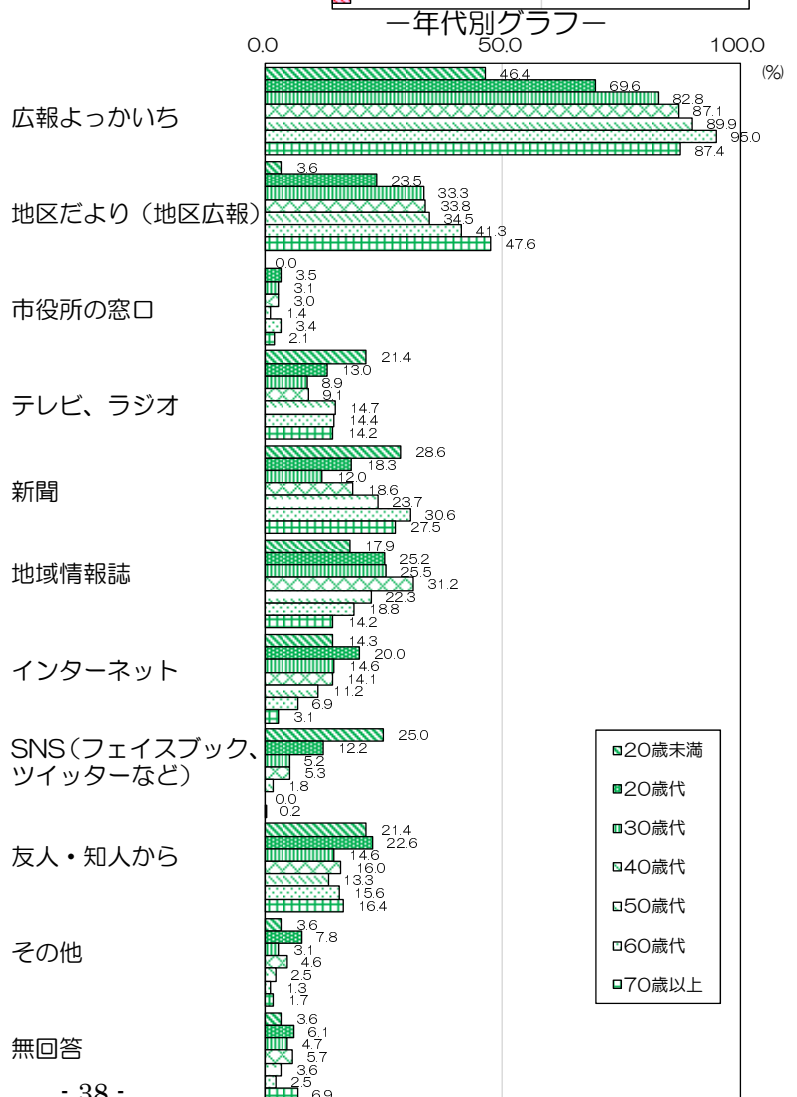


「インターネット」は男性の方が高く、その他は同率または女性の方が高い
 20歳未満、20歳代は「広報よっかいち」の割合が低く、「テレビ、ラジオ」、「SNS」が高い
 「地区だより」は年代が高くなるにつれ、割合が増加

○ 男女別にみると、「広報よっかいち」は男性84.4%、女性89.2%となり、男女とも最も高くなっています。「インターネット」は男性11.9%、女性8.1%で、男性の方が高くなっていますが、その他の回答は同率、もしくは女性の方が高くなっています。



○ 年代別にみると、「広報よっかいち」、「地区だより」は年代が高くなるにつれ、割合が高くなる傾向がみられます。一方、「インターネット」、「SNS」では、年代が若くなるにつれ、割合が高くなる傾向がみられます。



(7) 市議会について

問9.

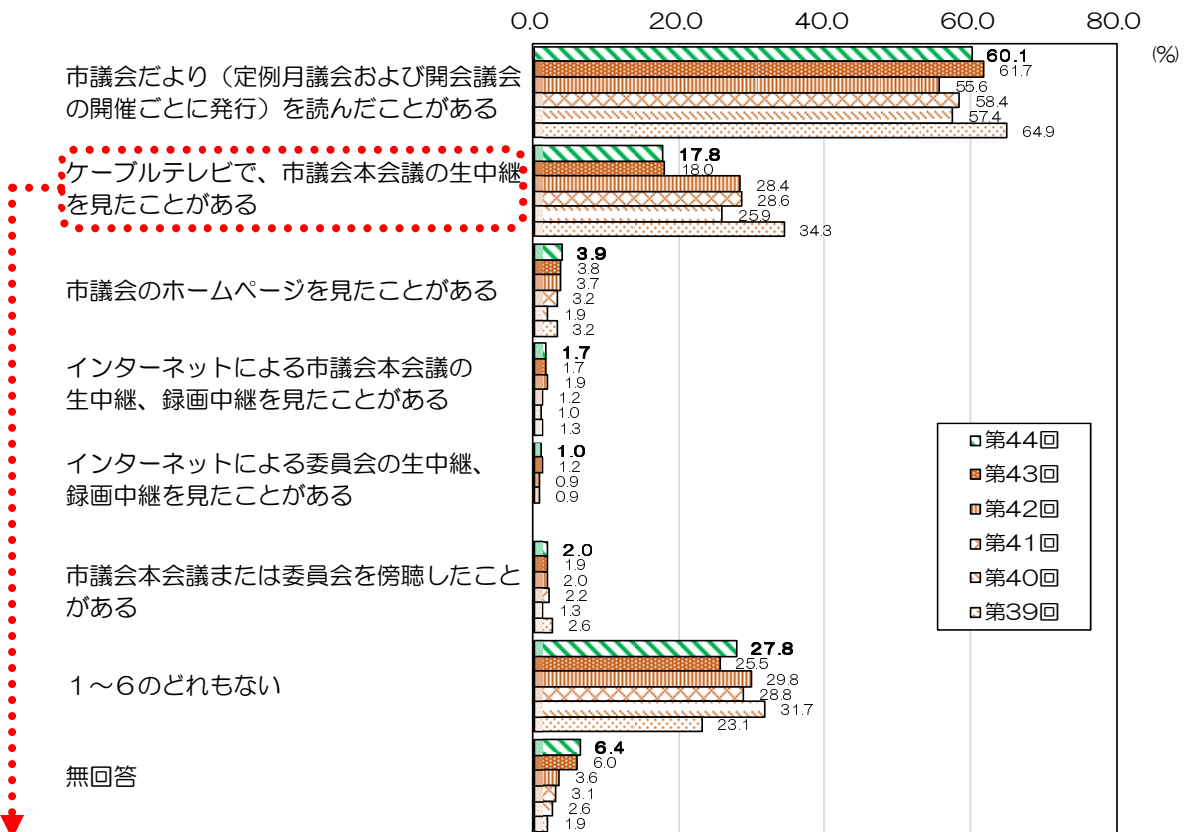
市議会では、いろいろな方法で議会の活動を皆さんにお知らせするように努めていますが、次の中から当てはまるものをすべて選んで番号に○をつけてください。

問9-1. この1年間で、どのくらい生中継を見たことがありますか。(ひとつだけ)

「市議会だよりを読んだことがある」は約6割


前回調査と比較すると、「1～6 のどれもない（見たり聴いたりしたことがない）」が増加

- 「市議会だよりを読んだことがある」が60.1%で最も高く、「ケーブルテレビで、市議会本会議の生中継を見たことがある」は17.8%となっています。また、「1～6のどれもない（見たり聴いたりしたことがない）」は27.8%で2番目に高い結果となっています。
- 前回調査と比較すると、「市議会だよりを読んだことがある」が1.6%減少し、「1～6のどれもない（見たり聴いたりしたことがない）」が2.3%増加したほかは、ほとんど変化がありません。



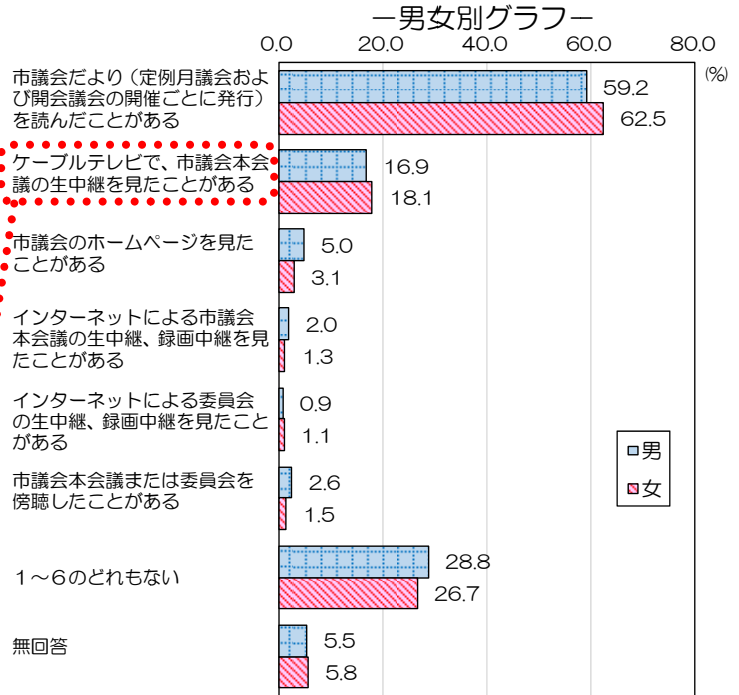
【見たことがある人に対して（問9-1）】

- 「ケーブルテレビで、市議会本会議の生中継を見たことがある」人に対して、この1年間でどのくらいの頻度で見たのかを聞いたところ、約6割が「年間で数回（1～5回程度）見たことがある」と答えています。



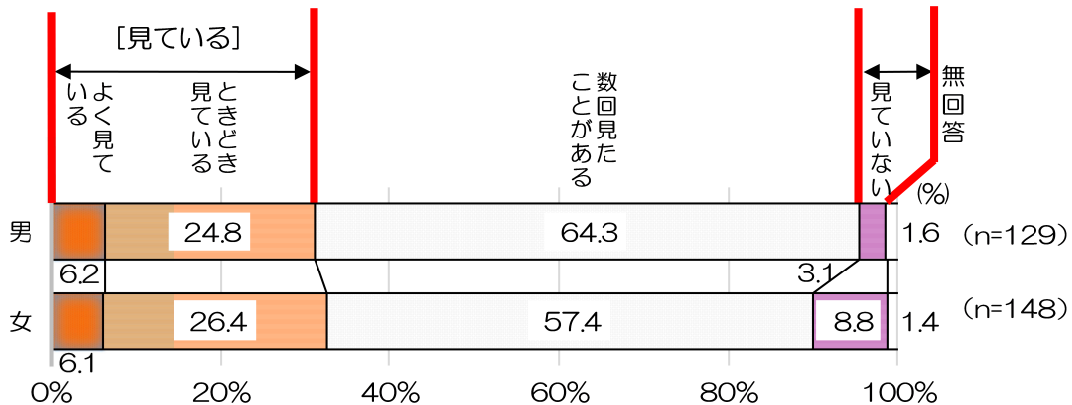
「ケーブルテレビで市議会本会議生中継を見たことがある」は女性の方が高い

- 男女別にみると、「市議会だよりを読んだことがある」は男性59.2%、女性62.5%、「ケーブルテレビで、市議会本会議の生中継を見たことがある」は男性16.9%、女性18.1%で、いずれも女性の方が高くなっています。また、「見たり聴いたりしたことがない」は男性28.8%、女性26.7%で、男性の方が高くなっています。



【見たことがある人に対して(問9-1)】

- ケーブルテレビで、この1年間で市議会本会議の生中継を見た頻度について、[見ている]（「よく見ている」+「ときどき見ている」）は男性31.0%、女性32.5%と女性の方が高くなっています。「見ていない」も男性3.1%、女性8.8%と女性の方が高くなっています。

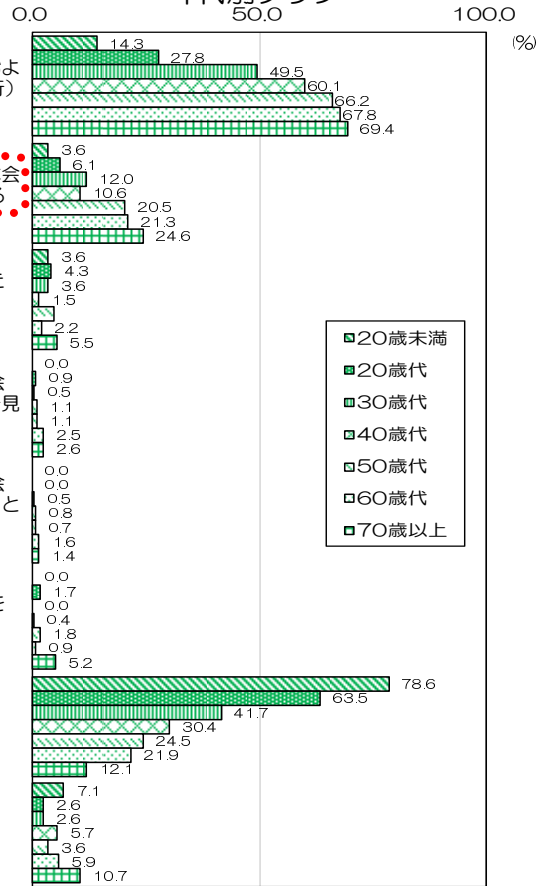


年代が低くなるにつれ、「どれもない」が増加し、20歳未満では約8割を占める

一年代別グラフ

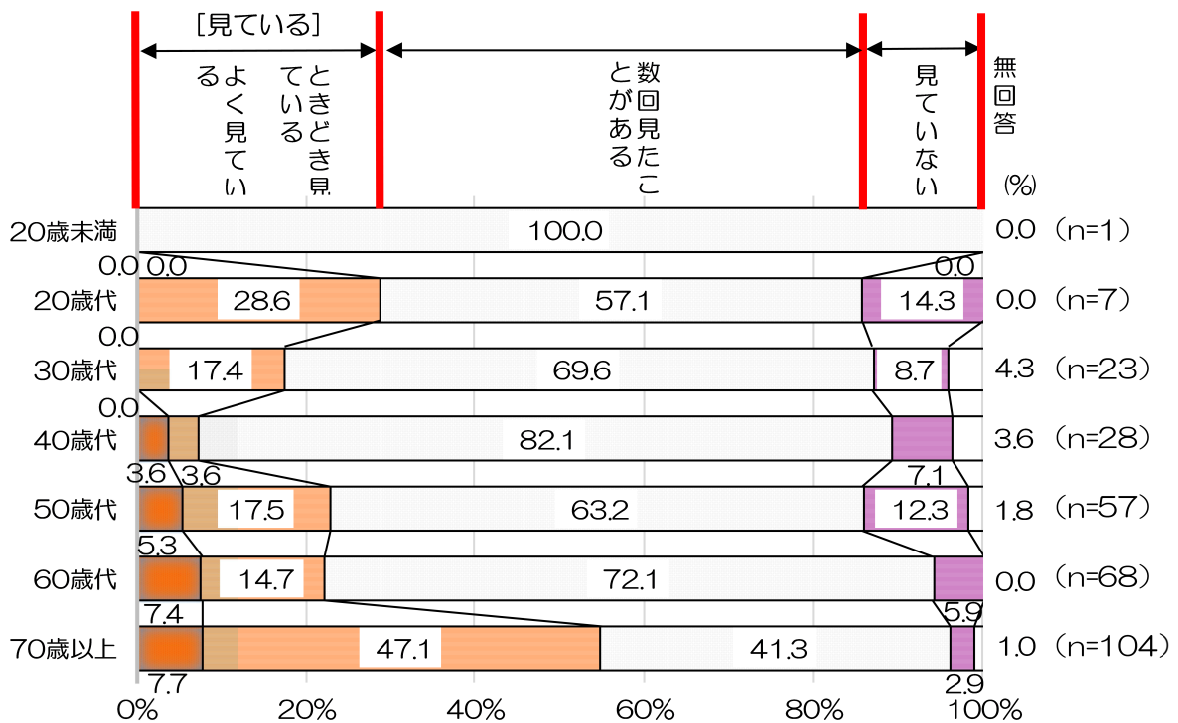
○ 年代別にみると、「市議会だより（定例会議会および開会議会の開催ごとに発行）を読んだことがある」は、年代が低くなるにつれ減少し、20歳代では3割弱、20歳未満では1割半ばとなっています。また、「ケーブルテレビで、市議会本会議の生中継を見たことがある」は年代が高くなるにつれ増加する傾向がみられ、70歳以上では24.6%となっています。
「見たり聴いたりしたことがない」は、年代が低くなるにつれ増加し、20歳代では6割半ば、20歳未満では約8割となっています。

- 市議会だより（定例会議会および開会議会の開催ごとに発行）を読んだことがある
- ケーブルテレビで、市議会本会議の生中継を見たことがある
- 市議会のホームページを見たことがある
- インターネットによる市議会本会議の生中継、録画中継を見たことがある
- インターネットによる委員会の生中継、録画中継を見たことがある
- 市議会本会議または委員会を傍聴したことがある
- 1～6のどれもない
- 無回答



【見たことがある人に対して（問9-1）】

○ ケーブルテレビで、この1年間で市議会本会議の生中継を見た頻度について、[見ている]（「よく見ている」+「ときどき見ている」）は70歳以上が54.8%で最も高くなっています。一方、「見ていない」は20歳代が14.3%と最も高く、次いで50歳代が12.3%となっています。



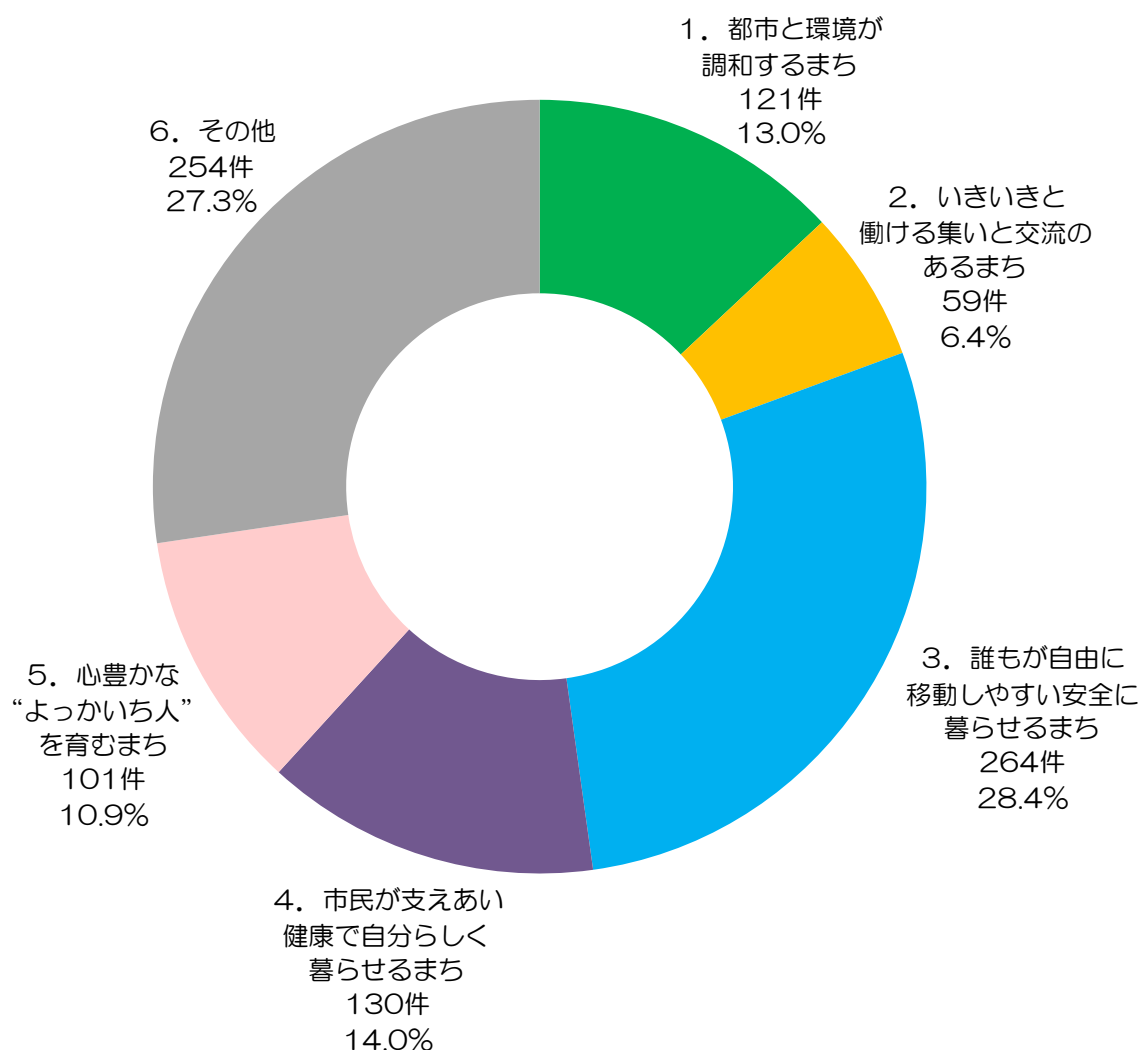
3 自由意見

自由回答欄には市政に対する意見や要望を自由に書いていただき、本調査の回答者1,728人のうち40.6%にあたる702人から929件のご意見をいただきました。

市政に対する意見や要望などのご意見を、調査票と同様に5つの『実現に向けての基本目標』（※「四日市市総合計画」より）および「その他」の計6項目で整理すると、道路や公共交通および安全なまちづくりなどの「3. 誰もが自由に移動しやすい安全に暮らせるまち」（28.4%）が最も多く、次いで「6. その他」（27.3%）、子育て支援や高齢者福祉などの「4. 市民が支えあい健康で自分らしく暮らせるまち」（14.0%）に対する意見が多くなっています。

施策項目別でみると、「(11)道路について」（116件）がもっとも多く、次いで、「(12)まちづくり（都市計画）・開発について」（81件）、「(39)市政全般への意見・要望」（59件）についてのご意見が多くなっています。

－ 市政に対するご意見やご要望などの内訳 －



－ ご意見やご要望などの数が多かった施策項目（上位10位） －

| 順位 | 施策項目 | 意見数 | 順位 | 施策項目 | 意見数 |
|----|------------------------|-----|-----|-------------------------|-----|
| 1位 | (11)道路について | 116 | 6位 | (32)教育について | 51 |
| 2位 | (12)まちづくり(都市計画)・開発について | 81 | 7位 | (40)市職員の対応・窓口サービスなどについて | 33 |
| 3位 | (39)市政全般への意見・要望 | 59 | 8位 | (24)高齢者福祉について | 32 |
| 4位 | (23)子育て支援について | 57 | | (44)市議会について | |
| 5位 | (2)ごみなど生活環境について | 56 | 10位 | (1)環境保全について | 27 |
| | | | | (6)中心市街地の活性化について | |

上位5項目における主な意見

| 順位 | 施策項目 | 主な回答内容 |
|----|-------------------------|-------------------------------|
| 1位 | (11) 道路について | 1号線、23号線の渋滞を解消してほしい |
| | | 道路と道路脇の側溝の整備および補修を行ってほしい |
| | | 自転車専用道路を充実させてほしい |
| 2位 | (12) まちづくり(都市計画)・開発について | 公共交通の利便性向上、整備、充実を図ってほしい。特にバス |
| | | あすなろう鉄道の存続はうれしいが、料金が高すぎる |
| | | 調整区域の緩和、柔軟な対応 |
| 3位 | (39) 市政全般への意見・要望 | 中・長期的展望を見据えた政策・行政を |
| | | 市民の声を拾い上げ、市民の目線に立った、市民のための市政を |
| | | 新市長体制によるこれからの市政に期待している |
| 4位 | (23) 子育て支援について | 公立幼稚園の保育料の値上げは納得できない |
| | | 待機児童問題の改善。希望の保育園になかなか入れない |
| | | 子供医療費無料は助かるが、窓口で一旦支払うシステムの変更を |
| 5位 | (2) ごみなど生活環境について | クリーンセンターの稼働で、ごみの処理が大変便利になった |
| | | 道路脇、河川、空地などに生えた雑草の草刈りをしてほしい |
| | | 資源ごみの不法持ち去りに対する取り締まり |

資料編

| | |
|------------------|------|
| 満足度得点一覧表 | 資- 1 |
| 期待一覧表 | 資- 3 |
| 満足度・期待グラフ | 資- 5 |
| 集計表 | 資- 7 |
| 第 44 回市政アンケート調査票 | 資-55 |

■満足度得点一覧表

| 満足度 | 1 | 2 | 3 | 4 | 5 | 6 | 7 | 8 | 9 | 10 | 11 | 12 | 13 | 14 | 15 | 16 | 17 | 18 | 19 | | |
|-----|------|----------|--------|-------|------------|-------------|---------|----------|----------|-----------|-------|-----------|---------------|------------|-------|----------|-----------|----------|-----------|------------|---------|
| | 全体 | 市街地の有効活用 | 住環境の充実 | 緑化の推進 | 推進適正なごみ処理の | 細環み環境保全への取り | 上下水道の整備 | 農林水産業の振興 | 産業振興への取り | 中心市街地の活性化 | 観光の推進 | 雇用及び就労の促進 | 公共交通機関の利便性の向上 | 長寿命化の維持管理と | 道路の整備 | 移動しやすい道路 | 交通安全対策の充実 | 親しまれる港づく | 災害に強いまちづく | 安全・安心なまちづく | 治水対策の推進 |
| 全体 | 3.05 | 2.97 | 2.91 | 3.14 | 3.96 | 3.22 | 3.43 | 3.01 | 2.97 | 2.87 | 3.26 | 2.83 | 2.90 | 2.81 | 2.88 | 2.93 | 3.04 | 3.00 | 2.87 | 3.03 | |

| 性別 | 1 | 2 | 3 | 4 | 5 | 6 | 7 | 8 | 9 | 10 | 11 | 12 | 13 | 14 | 15 | 16 | 17 | 18 | 19 | |
|----|------|------|------|------|------|------|------|------|------|------|------|------|------|------|------|------|------|------|------|------|
| 男 | 3.02 | 2.99 | 2.89 | 3.06 | 3.91 | 3.16 | 3.42 | 2.92 | 2.94 | 2.81 | 3.18 | 2.82 | 2.95 | 2.81 | 2.83 | 2.84 | 2.98 | 2.94 | 2.82 | 3.00 |
| 女 | 3.09 | 2.97 | 2.92 | 3.18 | 3.99 | 3.25 | 3.42 | 3.09 | 3.00 | 2.94 | 3.34 | 2.85 | 2.88 | 2.84 | 2.94 | 3.02 | 3.10 | 3.07 | 2.92 | 3.05 |

| 年齢 | 1 | 2 | 3 | 4 | 5 | 6 | 7 | 8 | 9 | 10 | 11 | 12 | 13 | 14 | 15 | 16 | 17 | 18 | 19 | |
|-------|------|------|------|------|------|------|------|------|------|------|------|------|------|------|------|------|------|------|------|------|
| 20歳未満 | 3.43 | 3.22 | 3.31 | 3.60 | 3.64 | 3.48 | 3.83 | 3.60 | 3.42 | 3.43 | 3.82 | 3.18 | 3.04 | 3.30 | 3.54 | 3.36 | 3.27 | 3.39 | 3.33 | 3.39 |
| 20歳代 | 3.22 | 3.00 | 3.03 | 3.33 | 4.08 | 3.36 | 3.52 | 3.33 | 3.18 | 3.15 | 3.53 | 2.92 | 3.06 | 3.03 | 3.08 | 3.09 | 3.17 | 3.21 | 3.03 | 3.18 |
| 30歳代 | 3.00 | 2.91 | 2.88 | 3.01 | 3.99 | 3.21 | 3.23 | 3.08 | 2.98 | 2.83 | 3.26 | 2.83 | 2.82 | 2.66 | 2.73 | 2.75 | 3.10 | 2.94 | 2.81 | 3.00 |
| 40歳代 | 3.05 | 2.93 | 2.85 | 3.16 | 3.99 | 3.21 | 3.33 | 3.09 | 2.99 | 2.88 | 3.34 | 2.81 | 2.92 | 2.87 | 2.92 | 2.87 | 3.08 | 2.98 | 2.83 | 2.98 |
| 50歳代 | 3.00 | 2.93 | 2.92 | 3.10 | 3.88 | 3.17 | 3.39 | 3.04 | 2.98 | 2.75 | 3.17 | 2.78 | 2.82 | 2.82 | 2.80 | 2.93 | 2.99 | 2.96 | 2.85 | 2.99 |
| 60歳代 | 2.97 | 2.92 | 2.86 | 3.04 | 3.87 | 3.17 | 3.40 | 2.86 | 2.89 | 2.69 | 3.09 | 2.72 | 2.86 | 2.71 | 2.85 | 2.87 | 2.95 | 2.90 | 2.75 | 2.96 |
| 70歳以上 | 3.12 | 3.09 | 2.94 | 3.19 | 4.04 | 3.23 | 3.57 | 2.87 | 2.93 | 3.02 | 3.31 | 2.97 | 3.00 | 2.89 | 2.92 | 3.04 | 3.05 | 3.10 | 2.99 | 3.10 |

| 居住年数 | 1 | 2 | 3 | 4 | 5 | 6 | 7 | 8 | 9 | 10 | 11 | 12 | 13 | 14 | 15 | 16 | 17 | 18 | 19 | |
|------------|------|------|------|------|------|------|------|------|------|------|------|------|------|------|------|------|------|------|------|------|
| 2年未満 | 3.12 | 3.10 | 3.05 | 3.34 | 3.90 | 3.45 | 3.14 | 3.17 | 3.12 | 3.17 | 3.29 | 3.20 | 2.88 | 2.68 | 2.50 | 2.69 | 3.00 | 2.91 | 3.00 | 3.16 |
| 2年以上5年未満 | 3.13 | 2.91 | 3.00 | 3.14 | 4.01 | 3.30 | 3.26 | 3.17 | 3.10 | 3.03 | 3.34 | 3.08 | 2.79 | 2.73 | 2.66 | 2.72 | 3.18 | 3.08 | 2.96 | 3.16 |
| 5年以上10年未満 | 2.97 | 2.77 | 2.77 | 3.03 | 4.07 | 3.23 | 3.19 | 3.12 | 2.96 | 2.78 | 3.14 | 2.67 | 2.61 | 2.73 | 2.83 | 2.69 | 3.03 | 2.92 | 2.80 | 3.03 |
| 10年以上20年未満 | 3.14 | 3.02 | 2.97 | 3.20 | 3.99 | 3.30 | 3.45 | 3.19 | 3.03 | 2.90 | 3.43 | 2.99 | 2.99 | 2.83 | 3.11 | 3.08 | 3.15 | 3.10 | 2.94 | 3.11 |
| 20年以上 | 3.04 | 2.98 | 2.90 | 3.12 | 3.95 | 3.19 | 3.46 | 2.96 | 2.96 | 2.86 | 3.25 | 2.80 | 2.93 | 2.84 | 2.88 | 2.96 | 3.02 | 3.00 | 2.87 | 3.01 |

| 同居家族 | 1 | 2 | 3 | 4 | 5 | 6 | 7 | 8 | 9 | 10 | 11 | 12 | 13 | 14 | 15 | 16 | 17 | 18 | 19 | | |
|-------|-----|------|------|------|------|------|------|------|------|------|------|------|------|------|------|------|------|------|------|------|------|
| 中学生以下 | いる | 3.10 | 2.95 | 2.95 | 3.18 | 4.06 | 3.30 | 3.40 | 3.08 | 3.03 | 2.96 | 3.38 | 2.97 | 2.95 | 2.90 | 2.99 | 2.97 | 3.11 | 3.04 | 2.90 | 3.04 |
| | いない | 3.04 | 2.98 | 2.90 | 3.12 | 3.93 | 3.18 | 3.43 | 2.98 | 2.96 | 2.84 | 3.23 | 2.79 | 2.89 | 2.80 | 2.84 | 2.92 | 3.02 | 3.00 | 2.87 | 3.02 |
| 65歳以上 | いる | 3.05 | 2.98 | 2.90 | 3.14 | 3.93 | 3.19 | 3.47 | 2.92 | 2.92 | 2.89 | 3.24 | 2.83 | 2.93 | 2.84 | 2.89 | 2.98 | 3.03 | 3.02 | 2.89 | 3.04 |
| | いない | 3.05 | 2.97 | 2.92 | 3.12 | 3.99 | 3.24 | 3.37 | 3.10 | 3.03 | 2.85 | 3.29 | 2.84 | 2.88 | 2.80 | 2.88 | 2.88 | 3.06 | 2.99 | 2.86 | 3.01 |

| 地区 | 1 | 2 | 3 | 4 | 5 | 6 | 7 | 8 | 9 | 10 | 11 | 12 | 13 | 14 | 15 | 16 | 17 | 18 | 19 | |
|-----|------|------|------|------|------|------|------|------|------|------|------|------|------|------|------|------|------|------|------|------|
| 中部 | 3.13 | 3.04 | 3.03 | 3.14 | 3.96 | 3.30 | 3.56 | 3.13 | 3.09 | 3.04 | 3.41 | 2.82 | 2.94 | 2.81 | 2.87 | 3.04 | 3.10 | 3.17 | 2.95 | 3.17 |
| 富洲原 | 3.05 | 2.96 | 2.79 | 3.03 | 4.02 | 3.25 | 3.44 | 3.12 | 2.86 | 2.94 | 3.21 | 2.81 | 3.07 | 2.87 | 3.00 | 2.97 | 3.00 | 2.94 | 2.79 | 2.85 |
| 富田 | 3.14 | 3.10 | 2.98 | 3.20 | 3.89 | 3.25 | 3.37 | 3.06 | 3.00 | 3.06 | 3.37 | 2.94 | 3.17 | 2.95 | 3.10 | 3.18 | 3.09 | 3.21 | 3.12 | 3.04 |
| 羽津 | 3.04 | 3.00 | 2.90 | 3.17 | 4.01 | 3.03 | 3.45 | 3.05 | 2.95 | 2.89 | 3.25 | 2.72 | 3.08 | 2.89 | 2.80 | 2.97 | 2.99 | 2.90 | 2.85 | 2.94 |
| 常磐 | 3.00 | 2.93 | 2.82 | 2.99 | 3.95 | 3.17 | 3.31 | 3.02 | 3.04 | 2.77 | 3.20 | 2.85 | 2.81 | 2.65 | 2.74 | 2.68 | 3.00 | 2.87 | 2.82 | 3.04 |
| 日永 | 3.11 | 3.10 | 3.13 | 3.15 | 4.13 | 3.33 | 3.49 | 3.03 | 3.08 | 2.96 | 3.29 | 2.91 | 3.16 | 2.97 | 2.77 | 2.96 | 3.06 | 2.94 | 2.92 | 2.88 |
| 四郷 | 3.00 | 2.90 | 2.87 | 3.28 | 3.90 | 3.28 | 3.32 | 2.90 | 2.87 | 2.81 | 3.26 | 2.77 | 2.95 | 2.79 | 2.58 | 3.02 | 3.06 | 2.91 | 2.79 | 3.06 |
| 内部 | 3.01 | 2.57 | 2.87 | 3.04 | 3.87 | 3.24 | 3.16 | 2.92 | 3.03 | 2.74 | 3.27 | 2.72 | 2.98 | 2.87 | 2.49 | 2.84 | 3.06 | 3.01 | 2.85 | 3.02 |
| 塩浜 | 3.13 | 3.00 | 3.13 | 3.30 | 4.17 | 3.33 | 3.77 | 3.07 | 3.08 | 2.86 | 3.17 | 2.75 | 3.05 | 2.81 | 2.73 | 3.00 | 2.90 | 3.04 | 2.91 | 2.95 |
| 小山田 | 3.00 | 2.56 | 2.86 | 2.67 | 3.84 | 3.09 | 3.63 | 2.59 | 2.84 | 3.00 | 3.17 | 2.75 | 2.91 | 2.76 | 3.00 | 2.96 | 3.13 | 3.00 | 2.95 | 3.00 |
| 川島 | 2.96 | 2.81 | 2.72 | 3.09 | 3.97 | 3.25 | 3.50 | 2.94 | 2.92 | 2.57 | 3.03 | 2.69 | 3.00 | 2.85 | 2.75 | 2.93 | 2.93 | 2.94 | 2.88 | 3.02 |
| 神前 | 3.09 | 3.19 | 2.96 | 3.44 | 4.03 | 3.26 | 3.61 | 3.07 | 3.09 | 2.97 | 3.37 | 2.74 | 3.00 | 3.03 | 3.18 | 3.19 | 3.04 | 3.21 | 2.86 | 3.00 |
| 桜 | 3.10 | 3.03 | 3.06 | 3.22 | 4.00 | 3.30 | 3.66 | 3.15 | 3.15 | 2.91 | 3.33 | 2.95 | 2.80 | 2.95 | 3.02 | 3.03 | 3.02 | 3.04 | 2.87 | 3.10 |
| 三重 | 3.06 | 2.96 | 2.86 | 3.20 | 3.91 | 3.05 | 3.36 | 2.89 | 2.90 | 2.77 | 3.24 | 2.90 | 2.76 | 2.86 | 3.11 | 2.88 | 2.96 | 3.12 | 2.90 | 3.07 |
| 泉 | 3.04 | 2.94 | 2.84 | 3.32 | 4.09 | 3.17 | 3.11 | 2.97 | 2.91 | 2.92 | 3.27 | 2.58 | 2.74 | 2.73 | 3.09 | 2.93 | 3.16 | 3.00 | 2.83 | 3.00 |
| 八郷 | 3.06 | 3.02 | 2.88 | 2.97 | 3.80 | 3.25 | 3.52 | 3.20 | 3.06 | 2.92 | 3.18 | 2.77 | 2.74 | 2.69 | 3.14 | 2.94 | 3.00 | 3.10 | 3.00 | 3.04 |
| 下野 | 3.01 | 2.97 | 2.75 | 2.92 | 3.93 | 3.03 | 3.14 | 3.06 | 2.97 | 2.89 | 3.20 | 2.91 | 2.76 | 2.67 | 2.90 | 2.73 | 3.16 | 3.03 | 2.91 | 2.97 |
| 大矢知 | 2.97 | 2.97 | 2.86 | 2.97 | 3.96 | 3.18 | 3.37 | 2.90 | 2.70 | 2.87 | 3.42 | 2.87 | 2.79 | 2.67 | 2.99 | 2.70 | 3.08 | 2.78 | 2.54 | 2.90 |
| 河原田 | 3.02 | 3.00 | 2.73 | 3.27 | 4.11 | 3.33 | 3.71 | 3.08 | 2.80 | 2.69 | 3.26 | 2.75 | 2.56 | 2.87 | 2.56 | 3.00 | 3.20 | 3.16 | 2.86 | 3.00 |
| 水沢 | 3.09 | 2.73 | 2.89 | 3.25 | 3.89 | 3.20 | 3.63 | 2.82 | 3.00 | 3.00 | 3.33 | 3.07 | 2.78 | 2.95 | 3.11 | 3.00 | 3.06 | 2.89 | 2.94 | 3.00 |
| 保々 | 3.11 | 3.00 | 3.06 | 3.04 | 3.89 | 3.19 | 3.31 | 3.00 | 2.96 | 3.03 | 3.28 | 3.13 | 2.79 | 2.79 | 3.06 | 3.03 | 3.12 | 3.03 | 3.07 | 3.04 |
| 海蔵 | 3.12 | 3.24 | 3.00 | 3.20 | 4.13 | 3.13 | 3.56 | 3.07 | 3.09 | 2.80 | 3.22 | 3.04 | 2.86 | 2.88 | 3.15 | 2.87 | 3.06 | 3.07 | 2.93 | 3.14 |
| 橋北 | 3.13 | 3.45 | 3.00 | 3.25 | 4.12 | 3.35 | 3.85 | 2.89 | 2.75 | 2.92 | 3.08 | 3.06 | 2.83 | 3.00 | 2.92 | 3.08 | 3.00 | 3.13 | 3.04 | 3.15 |
| 橋 | 2.99 | 2.77 | 2.79 | 3.15 | 3.76 | 3.10 | 3.20 | 2.86 | 2.86 | 2.88 | 3.22 | 2.71 | 2.89 | 2.67 | 2.73 | 2.98 | 2.97 | 2.98 | 2.73 | 3.00 |

| | | | | | | | | | | | | | | | | | | | | |
|----------|------------|----------|----------|----------|-----------|------|------|-----------|-----------|------------|-----------|------------|------|----------|------------|-----------|--------|----------|----------|----------|
| 20 | 21 | 22 | 23 | 24 | 25 | 26 | 27 | 28 | 29 | 30 | 31 | 32 | 33 | 34 | 35 | 36 | 37 | 38 | 39 | 40 |
| 消費者保護の推進 | 消防・救急体制の充実 | 子育て支援の充実 | 高齢者福祉の充実 | 障害者福祉の充実 | ス検診・健康サービ | 推進 | 補修 | ち人権を尊重するま | の男女共同参画社会 | 安心な医療体制の確保 | の学校での教育環境 | した家庭や地域と連携 | 推進 | 場と機会に親しむ | 場やスポーツに親しむ | 生涯学習機会の提供 | の地域活性化 | 多文化共生の推進 | 開かれた市政推進 | 健全な財政の維持 |
| 2.99 | 3.36 | 3.04 | 2.87 | 2.92 | 3.24 | 2.89 | 2.94 | 3.09 | 3.02 | 3.02 | 3.00 | 3.15 | 3.04 | 3.12 | 3.08 | 3.11 | 3.03 | 3.04 | 3.16 | 2.93 |

| | | | | | | | | | | | | | | | | | | | | |
|------|------|------|------|------|------|------|------|------|------|------|------|------|------|------|------|------|------|------|------|------|
| 2.95 | 3.38 | 2.98 | 2.84 | 2.90 | 3.18 | 2.88 | 2.90 | 3.06 | 3.00 | 3.05 | 3.01 | 3.08 | 2.96 | 3.05 | 3.02 | 3.10 | 2.99 | 3.01 | 3.11 | 2.92 |
| 3.02 | 3.34 | 3.07 | 2.89 | 2.94 | 3.30 | 2.92 | 2.97 | 3.11 | 3.04 | 2.99 | 3.00 | 3.24 | 3.12 | 3.18 | 3.14 | 3.14 | 3.08 | 3.08 | 3.21 | 2.93 |

| | | | | | | | | | | | | | | | | | | | | |
|------|------|------|------|------|------|------|------|------|------|------|------|------|------|------|------|------|------|------|------|------|
| 3.47 | 3.65 | 3.50 | 3.05 | 3.41 | 3.65 | 3.45 | 3.38 | 3.37 | 3.30 | 3.63 | 3.52 | 3.71 | 3.30 | 3.74 | 3.42 | 3.32 | 3.18 | 3.33 | 3.48 | 3.31 |
| 3.11 | 3.53 | 3.11 | 3.13 | 3.12 | 3.31 | 3.17 | 3.15 | 3.14 | 3.05 | 3.36 | 3.11 | 3.25 | 3.09 | 3.26 | 3.25 | 3.22 | 3.25 | 3.29 | 3.47 | 3.05 |
| 2.93 | 3.20 | 2.83 | 2.86 | 2.92 | 2.99 | 2.80 | 2.88 | 3.09 | 3.03 | 3.01 | 2.91 | 3.10 | 2.97 | 3.18 | 3.19 | 3.10 | 3.06 | 3.04 | 3.15 | 2.83 |
| 2.99 | 3.26 | 3.07 | 2.90 | 2.88 | 3.20 | 2.96 | 2.99 | 3.06 | 3.01 | 2.95 | 2.90 | 3.25 | 3.07 | 3.15 | 3.11 | 3.06 | 3.03 | 3.03 | 3.15 | 2.84 |
| 2.94 | 3.28 | 2.98 | 2.77 | 2.82 | 3.07 | 2.88 | 2.82 | 3.06 | 3.00 | 2.88 | 2.95 | 3.10 | 3.05 | 3.08 | 3.03 | 3.10 | 3.01 | 3.06 | 3.10 | 2.88 |
| 2.89 | 3.31 | 2.97 | 2.79 | 2.85 | 3.23 | 2.76 | 2.83 | 3.03 | 2.96 | 2.90 | 3.00 | 3.04 | 2.92 | 3.00 | 2.97 | 3.02 | 2.95 | 2.96 | 3.07 | 2.90 |
| 3.08 | 3.52 | 3.18 | 2.94 | 2.99 | 3.48 | 2.91 | 3.02 | 3.15 | 3.07 | 3.15 | 3.12 | 3.16 | 3.10 | 3.13 | 3.06 | 3.22 | 3.05 | 3.01 | 3.20 | 3.05 |

| | | | | | | | | | | | | | | | | | | | | |
|------|------|------|------|------|------|------|------|------|------|------|------|------|------|------|------|------|------|------|------|------|
| 3.10 | 3.23 | 3.06 | 3.12 | 3.14 | 3.27 | 2.93 | 3.29 | 3.22 | 3.22 | 3.13 | 3.04 | 3.12 | 3.18 | 3.14 | 3.39 | 3.18 | 3.12 | 3.15 | 3.13 | 3.09 |
| 3.12 | 3.44 | 3.23 | 3.15 | 3.14 | 3.18 | 2.92 | 3.13 | 3.18 | 3.10 | 3.25 | 2.98 | 3.16 | 2.92 | 3.24 | 3.25 | 3.21 | 3.21 | 3.28 | 3.35 | 3.05 |
| 2.89 | 3.29 | 2.87 | 2.97 | 2.86 | 3.19 | 2.86 | 2.73 | 3.03 | 2.94 | 3.00 | 2.80 | 3.06 | 2.95 | 3.11 | 3.15 | 3.06 | 3.00 | 2.91 | 3.13 | 2.71 |
| 3.07 | 3.43 | 3.13 | 3.03 | 3.01 | 3.28 | 3.06 | 2.97 | 3.10 | 3.06 | 3.08 | 3.14 | 3.31 | 3.07 | 3.24 | 3.22 | 3.14 | 3.06 | 3.13 | 3.23 | 3.02 |
| 2.98 | 3.35 | 3.03 | 2.83 | 2.89 | 3.25 | 2.88 | 2.93 | 3.09 | 3.01 | 3.01 | 3.00 | 3.14 | 3.04 | 3.10 | 3.04 | 3.11 | 3.02 | 3.02 | 3.15 | 2.92 |

| | | | | | | | | | | | | | | | | | | | | |
|------|------|------|------|------|------|------|------|------|------|------|------|------|------|------|------|------|------|------|------|------|
| 3.04 | 3.31 | 3.05 | 2.97 | 2.96 | 3.20 | 3.00 | 2.94 | 3.14 | 3.10 | 3.06 | 2.94 | 3.26 | 3.13 | 3.18 | 3.22 | 3.13 | 3.12 | 3.11 | 3.21 | 2.91 |
| 2.98 | 3.37 | 3.03 | 2.84 | 2.91 | 3.26 | 2.87 | 2.93 | 3.08 | 3.00 | 3.01 | 3.03 | 3.12 | 3.00 | 3.10 | 3.03 | 3.11 | 3.01 | 3.02 | 3.14 | 2.93 |
| 3.00 | 3.40 | 3.07 | 2.85 | 2.89 | 3.34 | 2.86 | 2.95 | 3.12 | 3.02 | 3.02 | 3.07 | 3.14 | 3.05 | 3.10 | 3.03 | 3.14 | 3.01 | 3.00 | 3.13 | 2.94 |
| 2.98 | 3.31 | 3.01 | 2.90 | 2.94 | 3.13 | 2.95 | 2.92 | 3.06 | 3.03 | 3.02 | 2.94 | 3.18 | 3.03 | 3.14 | 3.14 | 3.09 | 3.06 | 3.08 | 3.19 | 2.91 |

| | | | | | | | | | | | | | | | | | | | | |
|------|------|------|------|------|------|------|------|------|------|------|------|------|------|------|------|------|------|------|------|------|
| 3.03 | 3.47 | 3.06 | 3.01 | 2.99 | 3.35 | 3.02 | 2.95 | 3.11 | 2.98 | 3.13 | 3.20 | 3.12 | 3.12 | 3.23 | 3.03 | 3.24 | 3.08 | 3.11 | 3.21 | 3.01 |
| 3.00 | 3.28 | 3.03 | 2.84 | 2.85 | 3.36 | 2.95 | 3.10 | 3.08 | 3.09 | 2.97 | 3.11 | 3.21 | 3.03 | 3.10 | 2.97 | 3.00 | 3.07 | 3.05 | 3.09 | 2.84 |
| 3.08 | 3.49 | 3.12 | 2.96 | 2.84 | 3.38 | 2.97 | 2.95 | 3.04 | 3.09 | 3.15 | 3.20 | 3.27 | 3.18 | 3.13 | 3.13 | 3.10 | 3.16 | 3.21 | 3.25 | 3.00 |
| 2.97 | 3.28 | 3.06 | 2.86 | 2.90 | 3.18 | 2.92 | 2.91 | 3.00 | 2.90 | 3.09 | 2.98 | 3.19 | 3.00 | 3.15 | 3.05 | 3.02 | 3.00 | 3.06 | 3.18 | 2.93 |
| 2.99 | 3.32 | 3.01 | 2.85 | 3.05 | 3.14 | 2.73 | 2.82 | 3.20 | 3.06 | 2.97 | 2.89 | 3.08 | 3.02 | 3.00 | 3.07 | 3.12 | 2.99 | 3.05 | 3.18 | 2.96 |
| 3.03 | 3.40 | 3.13 | 2.84 | 2.92 | 3.24 | 2.81 | 3.15 | 3.13 | 3.07 | 3.08 | 3.13 | 3.22 | 3.14 | 3.20 | 3.08 | 3.08 | 3.10 | 3.11 | 3.25 | 3.00 |
| 2.99 | 3.34 | 2.91 | 2.72 | 2.77 | 3.20 | 2.81 | 3.01 | 3.04 | 3.06 | 2.93 | 3.00 | 3.05 | 2.95 | 3.08 | 3.04 | 3.06 | 2.96 | 2.93 | 3.12 | 2.80 |
| 2.97 | 3.30 | 3.05 | 2.85 | 3.00 | 3.24 | 3.04 | 2.94 | 3.10 | 3.05 | 2.98 | 2.86 | 3.18 | 2.95 | 3.19 | 3.14 | 3.01 | 3.03 | 3.04 | 3.14 | 2.91 |
| 3.06 | 3.43 | 3.33 | 3.00 | 2.73 | 3.43 | 2.89 | 3.05 | 3.12 | 3.00 | 3.05 | 3.25 | 3.29 | 3.18 | 3.19 | 3.20 | 3.32 | 3.24 | 3.08 | 3.48 | 2.93 |
| 2.82 | 3.13 | 2.85 | 2.65 | 2.94 | 3.25 | 2.90 | 3.09 | 3.19 | 3.11 | 3.00 | 3.16 | 3.24 | 3.07 | 2.95 | 3.16 | 3.00 | 3.00 | 3.00 | 2.91 | 2.87 |
| 2.86 | 3.33 | 2.90 | 2.63 | 2.76 | 3.16 | 2.79 | 2.87 | 3.08 | 2.94 | 2.99 | 2.85 | 3.00 | 2.93 | 3.00 | 2.84 | 3.02 | 2.95 | 2.91 | 3.06 | 2.85 |
| 2.96 | 3.50 | 2.97 | 2.97 | 2.86 | 3.41 | 2.79 | 2.71 | 3.00 | 2.83 | 2.85 | 2.96 | 3.07 | 3.07 | 3.07 | 3.15 | 3.03 | 3.07 | 2.95 | 3.26 | 2.92 |
| 3.13 | 3.36 | 3.13 | 2.86 | 2.95 | 3.31 | 3.04 | 2.91 | 3.16 | 3.10 | 3.08 | 2.95 | 3.16 | 2.91 | 3.13 | 2.97 | 3.20 | 3.02 | 3.02 | 3.14 | 2.86 |
| 2.97 | 3.47 | 3.18 | 2.96 | 3.00 | 3.38 | 2.91 | 2.94 | 3.10 | 2.97 | 2.99 | 2.96 | 3.08 | 3.01 | 3.20 | 3.09 | 3.22 | 3.00 | 3.00 | 3.26 | 2.99 |
| 2.97 | 3.46 | 3.00 | 3.11 | 2.91 | 3.17 | 2.92 | 2.93 | 3.05 | 2.85 | 3.20 | 2.87 | 3.06 | 3.03 | 3.20 | 3.17 | 3.13 | 3.17 | 3.04 | 3.13 | 2.81 |
| 2.88 | 3.25 | 3.02 | 2.81 | 2.96 | 3.20 | 2.88 | 3.10 | 3.12 | 3.09 | 3.06 | 2.98 | 3.16 | 3.12 | 3.07 | 3.21 | 3.03 | 3.04 | 3.11 | 3.08 | 2.87 |
| 3.04 | 3.28 | 3.09 | 2.81 | 2.82 | 3.26 | 2.97 | 2.70 | 3.06 | 3.10 | 2.95 | 3.00 | 3.31 | 3.06 | 2.94 | 3.08 | 3.15 | 3.06 | 3.00 | 3.00 | 2.90 |
| 2.95 | 3.24 | 2.96 | 2.86 | 2.79 | 3.20 | 2.86 | 2.83 | 2.88 | 2.96 | 2.78 | 2.91 | 3.12 | 2.91 | 3.08 | 3.08 | 3.03 | 2.92 | 2.93 | 3.09 | 2.87 |
| 3.10 | 3.20 | 2.93 | 2.82 | 2.85 | 3.32 | 2.69 | 2.63 | 3.08 | 3.00 | 3.13 | 3.06 | 3.29 | 2.88 | 3.33 | 2.79 | 2.93 | 2.86 | 3.00 | 3.00 | 2.94 |
| 3.07 | 3.33 | 3.13 | 3.00 | 3.00 | 3.11 | 2.94 | 3.06 | 3.13 | 3.08 | 3.06 | 2.93 | 3.27 | 3.13 | 3.21 | 3.19 | 3.21 | 3.25 | 3.07 | 3.13 | 2.92 |
| 2.95 | 3.46 | 3.15 | 3.09 | 2.95 | 3.19 | 3.07 | 3.03 | 3.19 | 3.04 | 3.30 | 3.00 | 3.27 | 3.12 | 3.20 | 3.14 | 3.15 | 3.04 | 3.00 | 3.21 | 3.09 |
| 3.06 | 3.43 | 2.92 | 2.94 | 3.00 | 3.23 | 3.03 | 3.00 | 3.19 | 3.05 | 2.97 | 3.06 | 3.30 | 3.17 | 3.09 | 3.22 | 3.31 | 3.09 | 3.16 | 3.24 | 3.04 |
| 2.87 | 3.38 | 3.14 | 3.00 | 3.18 | 3.40 | 2.95 | 2.88 | 2.89 | 3.00 | 3.13 | 2.95 | 3.33 | 3.22 | 3.05 | 3.20 | 3.43 | 3.05 | 3.20 | 3.23 | 2.95 |
| 2.97 | 3.27 | 2.98 | 2.76 | 2.94 | 3.18 | 2.75 | 2.87 | 3.11 | 3.10 | 3.00 | 3.10 | 3.22 | 2.97 | 3.15 | 3.14 | 3.11 | 2.90 | 2.94 | 3.02 | 2.88 |

■期待一覧表

| 期待 (単位%) | 1 | 2 | 3 | 4 | 5 | 6 | 7 | 8 | 9 | 10 | 11 | 12 | 13 | 14 | 15 | 16 | 17 | 18 | 19 | |
|----------|-------------|--------|-------|------------|-------------|---------|----------|-------------|-----------|-------|-----------|--------|------------|------------|-----------|----------|-------------|--------------|---------|----|
| 全体 | 活用市街地の土地の有効 | 住環境の充実 | 緑化の推進 | 進正なごみ処理の推進 | み環境保全への取り組み | 上下水道の整備 | 農林水産業の振興 | み産業振興への取り組み | 中心市街地の活性化 | 観光の推進 | 雇用及び就労の促進 | の公共やすさ | の道路の維持管理と長 | の移動しやすい道路網 | 交通安全対策の充実 | 頼まれる港づくり | の災害に強いまちづくり | の安全・安心なまちづくり | 治水対策の推進 | |
| 全体 | 125 | 123 | 104 | 138 | 161 | 105 | 158 | 111 | 97 | 183 | 133 | 119 | 191 | 138 | 222 | 122 | 42 | 205 | 200 | 79 |

性別

| | | | | | | | | | | | | | | | | | | | | |
|---|-----|-----|-----|-----|-----|-----|-----|-----|-----|-----|-----|-----|-----|-----|-----|-----|----|-----|-----|-----|
| 男 | 127 | 139 | 92 | 134 | 166 | 111 | 155 | 114 | 132 | 199 | 149 | 121 | 164 | 156 | 265 | 138 | 47 | 193 | 190 | 100 |
| 女 | 129 | 112 | 118 | 153 | 163 | 109 | 172 | 113 | 61 | 179 | 124 | 123 | 234 | 123 | 196 | 119 | 43 | 234 | 225 | 64 |

年齢

| | | | | | | | | | | | | | | | | | | | | |
|-------|-----|-----|-----|-----|-----|-----|-----|-----|-----|-----|-----|-----|-----|-----|-----|-----|----|-----|-----|-----|
| 20歳未満 | 126 | 71 | 71 | 143 | 71 | 143 | 143 | 250 | 143 | 250 | 143 | 143 | 250 | 107 | 143 | 107 | 36 | 250 | 143 | 36 |
| 20歳代 | 137 | 70 | 122 | 200 | 191 | 122 | 183 | 113 | 87 | 296 | 191 | 174 | 209 | 96 | 278 | 130 | 26 | 261 | 209 | 26 |
| 30歳代 | 151 | 130 | 151 | 177 | 151 | 115 | 198 | 125 | 104 | 307 | 172 | 135 | 250 | 177 | 349 | 182 | 26 | 271 | 229 | 73 |
| 40歳代 | 139 | 125 | 87 | 144 | 183 | 129 | 163 | 103 | 110 | 205 | 152 | 179 | 217 | 129 | 236 | 156 | 72 | 236 | 221 | 53 |
| 50歳代 | 131 | 119 | 147 | 122 | 176 | 115 | 158 | 115 | 104 | 187 | 137 | 140 | 219 | 144 | 281 | 108 | 54 | 198 | 205 | 86 |
| 60歳代 | 137 | 153 | 103 | 141 | 191 | 109 | 188 | 119 | 91 | 172 | 131 | 125 | 184 | 184 | 213 | 116 | 44 | 225 | 250 | 106 |
| 70歳以上 | 96 | 118 | 69 | 123 | 133 | 78 | 123 | 102 | 81 | 97 | 88 | 50 | 154 | 104 | 130 | 104 | 33 | 147 | 161 | 97 |

居住年数

| | | | | | | | | | | | | | | | | | | | | |
|------------|-----|-----|-----|-----|-----|-----|-----|-----|-----|-----|-----|-----|-----|-----|-----|-----|----|-----|-----|----|
| 2年未満 | 155 | 186 | 233 | 140 | 163 | 163 | 302 | 140 | 140 | 233 | 163 | 116 | 163 | 233 | 349 | 256 | 23 | 326 | 163 | 93 |
| 2年以上5年未満 | 121 | 93 | 107 | 240 | 93 | 120 | 187 | 67 | 67 | 280 | 120 | 107 | 200 | 160 | 293 | 187 | 27 | 240 | 200 | 40 |
| 5年以上10年未満 | 140 | 146 | 124 | 112 | 213 | 67 | 169 | 101 | 112 | 315 | 135 | 146 | 247 | 180 | 360 | 135 | 11 | 236 | 202 | 34 |
| 10年以上20年未満 | 135 | 105 | 99 | 140 | 227 | 128 | 192 | 128 | 99 | 221 | 134 | 128 | 203 | 145 | 215 | 116 | 23 | 233 | 262 | 81 |
| 20年以上 | 124 | 126 | 101 | 139 | 157 | 106 | 151 | 115 | 93 | 165 | 134 | 121 | 196 | 132 | 209 | 119 | 51 | 199 | 201 | 86 |

同居家族

| | | | | | | | | | | | | | | | | | | | | | |
|-------|-----|-----|-----|-----|-----|-----|-----|-----|-----|-----|-----|-----|-----|-----|-----|-----|-----|----|-----|-----|----|
| 中学生以下 | いる | 140 | 117 | 111 | 141 | 164 | 111 | 180 | 106 | 88 | 202 | 162 | 159 | 202 | 119 | 239 | 170 | 37 | 263 | 241 | 80 |
| | いない | 122 | 126 | 105 | 142 | 165 | 106 | 156 | 116 | 100 | 182 | 122 | 109 | 196 | 144 | 222 | 113 | 45 | 194 | 196 | 80 |
| 65歳以上 | いる | 120 | 132 | 87 | 139 | 167 | 105 | 153 | 120 | 93 | 144 | 119 | 103 | 183 | 137 | 183 | 110 | 43 | 198 | 202 | 93 |
| | いない | 136 | 114 | 129 | 147 | 162 | 112 | 173 | 108 | 101 | 240 | 151 | 144 | 217 | 143 | 278 | 149 | 45 | 226 | 214 | 67 |

地区

| | | | | | | | | | | | | | | | | | | | | |
|-----|-----|-----|-----|-----|-----|-----|-----|-----|-----|-----|-----|-----|-----|-----|-----|-----|-----|-----|-----|-----|
| 中部 | 114 | 175 | 73 | 139 | 175 | 117 | 117 | 109 | 95 | 226 | 131 | 146 | 168 | 124 | 168 | 80 | 29 | 168 | 190 | 44 |
| 富洲原 | 111 | 119 | 119 | 119 | 167 | 143 | 143 | 95 | 48 | 71 | 48 | 119 | 143 | 24 | 190 | 95 | - | 262 | 167 | 119 |
| 富田 | 122 | 68 | 54 | 149 | 135 | 108 | 149 | 189 | 81 | 162 | 162 | 108 | 108 | 81 | 189 | 41 | 41 | 257 | 162 | 27 |
| 羽津 | 140 | 125 | 114 | 125 | 159 | 125 | 170 | 80 | 102 | 193 | 102 | 114 | 193 | 193 | 284 | 102 | 57 | 261 | 273 | 125 |
| 常磐 | 123 | 171 | 132 | 163 | 178 | 62 | 155 | 62 | 93 | 240 | 109 | 78 | 186 | 124 | 279 | 124 | 47 | 202 | 202 | 47 |
| 日永 | 165 | 131 | 179 | 190 | 250 | 143 | 179 | 179 | 107 | 202 | 131 | 167 | 369 | 167 | 381 | 167 | 71 | 226 | 250 | 179 |
| 四郷 | 123 | 125 | 116 | 134 | 143 | 116 | 170 | 98 | 107 | 143 | 116 | 98 | 250 | 80 | 232 | 89 | 36 | 196 | 170 | 89 |
| 内部 | 157 | 118 | 86 | 204 | 183 | 194 | 237 | 140 | 86 | 301 | 183 | 151 | 323 | 161 | 290 | 161 | 54 | 301 | 269 | 75 |
| 塩浜 | 125 | 42 | 42 | 167 | 167 | 42 | 167 | 125 | 83 | 167 | 125 | 42 | 125 | 292 | 167 | 125 | 42 | 250 | 292 | 42 |
| 小山田 | 125 | 160 | 120 | 120 | 40 | 40 | 80 | 280 | 80 | 160 | 40 | 120 | 200 | - | 240 | 40 | - | 160 | 80 | 40 |
| 川島 | 153 | 237 | 132 | 145 | 184 | 145 | 184 | 132 | 66 | 263 | 145 | 145 | 158 | 197 | 263 | 145 | 66 | 250 | 211 | 118 |
| 神前 | 118 | 103 | 128 | 77 | 179 | - | 179 | 51 | 51 | 128 | 128 | 179 | 26 | 103 | 179 | 51 | - | 154 | 205 | 103 |
| 桜 | 138 | 66 | 121 | 176 | 176 | 99 | 132 | 132 | 132 | 220 | 165 | 132 | 275 | 132 | 253 | 132 | 66 | 198 | 242 | 77 |
| 三重 | 111 | 86 | 86 | 171 | 171 | 86 | 133 | 105 | 114 | 133 | 124 | 67 | 171 | 124 | 162 | 171 | 57 | 143 | 200 | 67 |
| 県 | 119 | 64 | 85 | 64 | 106 | 149 | 298 | 85 | 43 | 64 | 128 | 64 | 277 | 149 | 128 | 191 | - | 191 | 191 | 43 |
| 八郷 | 122 | 106 | 118 | 106 | 165 | 59 | 82 | 82 | 165 | 153 | 200 | 141 | 141 | 106 | 235 | 106 | 47 | 176 | 188 | 47 |
| 下野 | 92 | 24 | - | 95 | 95 | 48 | 214 | 48 | 24 | 71 | 48 | 71 | 71 | 238 | 119 | 143 | - | 167 | 167 | 24 |
| 大矢知 | 164 | 151 | 163 | 209 | 198 | 116 | 267 | 58 | 116 | 233 | 116 | 221 | 244 | 198 | 279 | 279 | 35 | 291 | 256 | 116 |
| 河原田 | 107 | 50 | 50 | - | 200 | 50 | 50 | 100 | 150 | 100 | 150 | 100 | 150 | 150 | 50 | - | - | 150 | 100 | - |
| 水沢 | 86 | 53 | 105 | 53 | 105 | 53 | 158 | 53 | - | - | 53 | 105 | 263 | - | - | 105 | - | 53 | 53 | - |
| 保々 | 123 | 86 | 29 | 114 | 29 | 200 | 171 | 229 | 86 | 86 | 114 | 143 | 143 | 171 | 200 | 114 | 57 | 171 | 229 | 29 |
| 海蔵 | 114 | 110 | 82 | 110 | 137 | 96 | 110 | 137 | 68 | 233 | 137 | 55 | 110 | 123 | 178 | 151 | 55 | 178 | 178 | 55 |
| 橋北 | 132 | 269 | 115 | 231 | 154 | 154 | 154 | 77 | 154 | 115 | 154 | 38 | 308 | 192 | 115 | 154 | 115 | 192 | 154 | 154 |
| 橋 | 115 | 100 | 120 | 20 | 100 | 80 | 100 | 160 | 60 | 160 | 200 | 180 | 140 | 120 | 180 | 40 | 20 | 240 | 220 | 200 |

| | | | | | | | | | | | | | | | | | | | | |
|----------|-------------|----------|----------|----------|---------------|-------------|------------|---------------|-------------|------------|-------------|-----------------|------------|------------------|------------------|-----------|--------------|----------|----------|----------|
| 20 | 21 | 22 | 23 | 24 | 25 | 26 | 27 | 28 | 29 | 30 | 31 | 32 | 33 | 34 | 35 | 36 | 37 | 38 | 39 | 40 |
| 消費者保護の推進 | 実消防・救急体制の充実 | 子育て支援の充実 | 高齢者福祉の充実 | 障害者福祉の充実 | の検診・健康サービスの充実 | 進ハリアフリー化の推進 | 修公園の整備・維持補 | づ人権を尊重するまちづくり | 男女共同参画社会の推進 | 安心な医療体制の確保 | 学校での教育環境の充実 | 家庭や地域と連携した学校づくり | 青少年健全育成の推進 | 芸術文化に親しむ場と機会への提供 | スポーツに親しむ場や機会への提供 | 生涯学習機会の提供 | 地域コミュニティの活性化 | 多文化共生の推進 | 開かれた市政推進 | 健全な財政の維持 |
| 3.9 | 9.6 | 20.3 | 27.2 | 13.1 | 14.4 | 12.2 | 9.8 | 3.5 | 3.9 | 28.9 | 13.8 | 7.3 | 8.3 | 9.7 | 9.4 | 6.9 | 6.1 | 3.9 | 7.5 | 15.2 |

| | | | | | | | | | | | | | | | | | | | | |
|-----|------|------|------|------|------|------|------|-----|-----|------|------|-----|------|------|------|-----|-----|-----|-----|------|
| 4.2 | 10.7 | 18.3 | 25.3 | 12.7 | 14.4 | 11.1 | 10.4 | 3.3 | 3.4 | 25.6 | 11.4 | 6.8 | 10.0 | 9.3 | 11.4 | 6.8 | 7.2 | 4.2 | 7.6 | 18.2 |
| 3.8 | 9.1 | 22.8 | 29.9 | 14.1 | 15.0 | 13.8 | 10.4 | 3.8 | 4.4 | 33.6 | 16.8 | 7.8 | 6.5 | 10.2 | 8.2 | 7.5 | 5.5 | 4.0 | 8.1 | 13.7 |

| | | | | | | | | | | | | | | | | | | | | |
|-----|------|------|------|------|------|------|------|------|------|------|------|------|------|------|------|------|-----|-----|------|------|
| 7.1 | 7.1 | 25.0 | 14.3 | 17.9 | 3.6 | 17.9 | 7.1 | 10.7 | 10.7 | 14.3 | 25.0 | 7.1 | 7.1 | 10.7 | 21.4 | 3.6 | 3.6 | 3.6 | 10.7 | 10.7 |
| 3.5 | 11.3 | 32.2 | 14.8 | 9.6 | 13.9 | 10.4 | 14.8 | 7.0 | 6.1 | 24.3 | 22.6 | 13.9 | 13.0 | 7.8 | 13.9 | 1.7 | 4.3 | 4.3 | 7.0 | 14.8 |
| 3.6 | 5.2 | 42.2 | 18.8 | 12.0 | 16.7 | 13.5 | 16.1 | 3.6 | 5.2 | 25.0 | 24.0 | 12.5 | 8.9 | 10.4 | 10.4 | 7.8 | 5.2 | 5.7 | 6.8 | 18.2 |
| 3.0 | 9.1 | 24.3 | 28.5 | 16.3 | 16.3 | 9.1 | 11.4 | 4.2 | 4.9 | 32.3 | 23.2 | 10.6 | 7.2 | 8.7 | 13.3 | 6.1 | 5.7 | 4.6 | 7.6 | 18.3 |
| 6.1 | 9.7 | 17.3 | 31.3 | 16.5 | 12.6 | 14.4 | 8.3 | 4.0 | 4.3 | 34.2 | 10.8 | 3.6 | 8.3 | 10.1 | 11.2 | 7.2 | 4.7 | 4.3 | 6.8 | 16.9 |
| 3.1 | 13.1 | 17.8 | 34.4 | 14.4 | 17.8 | 15.0 | 10.3 | 2.2 | 3.1 | 36.9 | 10.3 | 7.2 | 8.4 | 12.5 | 9.7 | 10.3 | 9.4 | 4.1 | 7.5 | 15.9 |
| 3.6 | 9.2 | 8.3 | 28.7 | 10.2 | 12.8 | 10.7 | 6.9 | 2.4 | 1.9 | 23.0 | 5.5 | 3.8 | 6.9 | 8.3 | 4.3 | 6.6 | 6.6 | 2.4 | 8.8 | 12.6 |

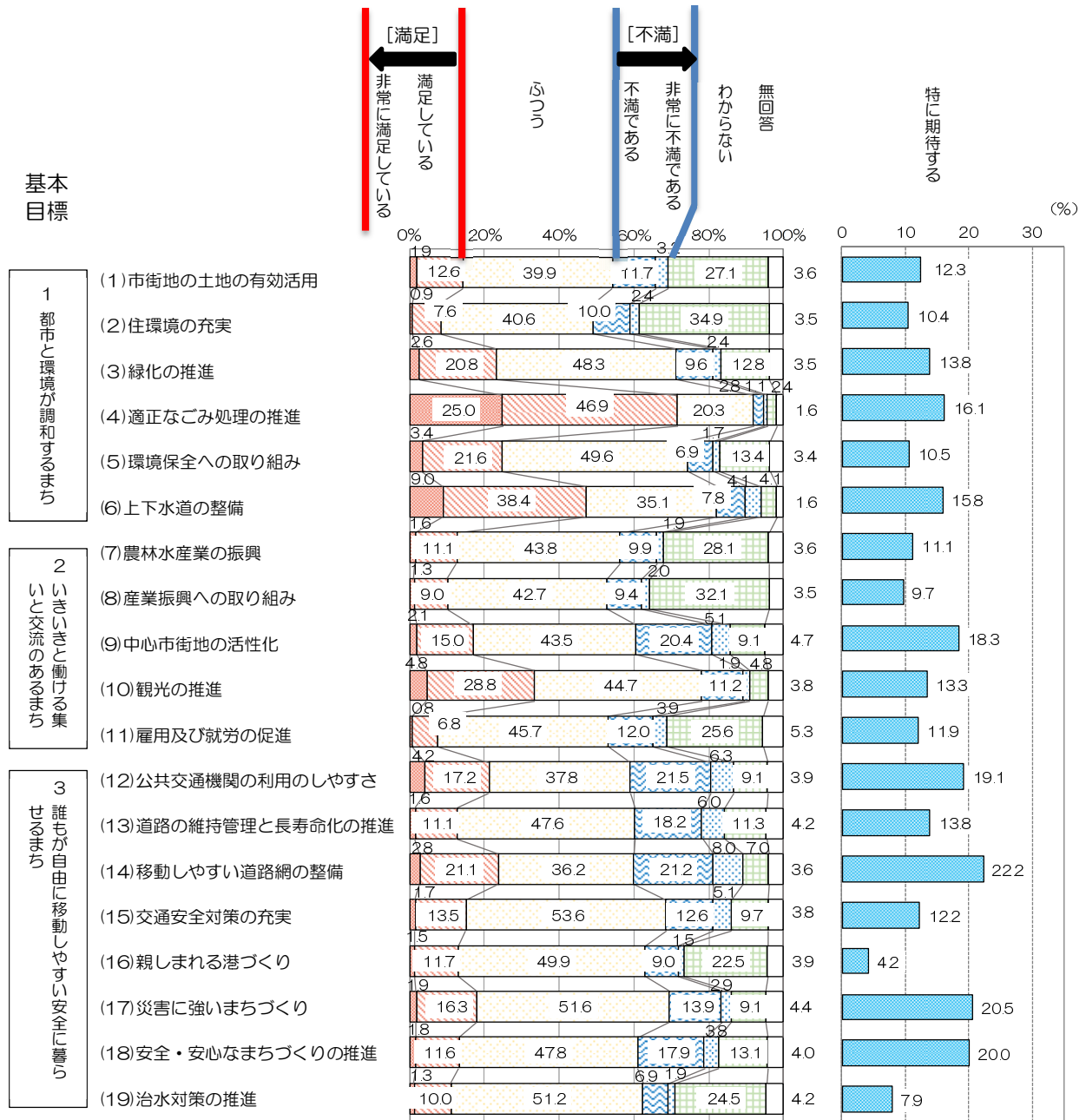
| | | | | | | | | | | | | | | | | | | | | |
|-----|------|------|------|------|------|------|------|-----|-----|------|------|------|-----|------|------|------|-----|-----|-----|------|
| 7.0 | 9.3 | 39.5 | 14.0 | 7.0 | 14.0 | 11.6 | 23.3 | 2.3 | 2.3 | 20.9 | 20.9 | 9.3 | 9.3 | 14.0 | 16.3 | 7.0 | 9.3 | 4.7 | 4.7 | 14.0 |
| 2.7 | 6.7 | 41.3 | 10.7 | 5.3 | 10.7 | 9.3 | 6.7 | 1.3 | 2.7 | 28.0 | 17.3 | 13.3 | 9.3 | 5.3 | 6.7 | 1.3 | 1.3 | 2.7 | 5.3 | 14.7 |
| 3.4 | 5.6 | 40.4 | 13.5 | 12.4 | 13.5 | 9.0 | 14.6 | 1.1 | 5.6 | 27.0 | 23.6 | 12.4 | 6.7 | 12.4 | 10.1 | 10.1 | 4.5 | 7.9 | 5.6 | 15.7 |
| 4.1 | 10.5 | 23.3 | 23.3 | 15.1 | 15.7 | 12.8 | 12.8 | 4.7 | 4.7 | 29.7 | 18.6 | 7.0 | 5.8 | 11.0 | 13.4 | 5.2 | 7.0 | 4.7 | 7.6 | 13.4 |
| 3.9 | 10.1 | 16.5 | 30.9 | 14.0 | 15.0 | 12.7 | 9.3 | 3.7 | 3.8 | 29.9 | 12.2 | 6.7 | 8.5 | 9.6 | 9.2 | 7.5 | 6.4 | 3.6 | 8.1 | 16.1 |

| | | | | | | | | | | | | | | | | | | | | |
|-----|------|------|------|------|------|------|------|-----|-----|------|------|------|------|------|------|-----|-----|-----|-----|------|
| 3.2 | 9.3 | 37.1 | 24.7 | 13.0 | 15.6 | 11.1 | 15.6 | 3.4 | 3.7 | 28.1 | 28.1 | 15.4 | 10.1 | 8.0 | 12.5 | 3.4 | 5.6 | 2.4 | 7.4 | 14.6 |
| 4.2 | 9.7 | 15.2 | 28.6 | 13.5 | 14.4 | 12.6 | 8.4 | 3.6 | 4.0 | 29.7 | 9.6 | 4.8 | 7.5 | 10.2 | 8.8 | 8.1 | 6.4 | 4.4 | 7.6 | 16.0 |
| 4.1 | 11.0 | 13.6 | 31.4 | 13.3 | 15.3 | 13.0 | 8.8 | 2.7 | 2.8 | 28.8 | 9.3 | 5.6 | 8.6 | 10.6 | 7.5 | 8.6 | 7.0 | 3.8 | 7.9 | 14.7 |
| 3.8 | 8.2 | 28.5 | 23.4 | 13.5 | 14.0 | 11.7 | 11.9 | 4.5 | 5.2 | 30.1 | 19.6 | 9.4 | 7.6 | 8.7 | 12.4 | 5.3 | 5.4 | 4.2 | 7.4 | 17.0 |

| | | | | | | | | | | | | | | | | | | | | |
|-----|------|------|------|------|------|------|------|------|-----|------|------|------|------|------|------|------|------|-----|------|------|
| 4.4 | 7.3 | 18.2 | 19.7 | 13.1 | 10.9 | 14.6 | 11.7 | 5.1 | 5.8 | 25.5 | 9.5 | 5.1 | 7.3 | 8.0 | 5.8 | 5.8 | 1.5 | 7.3 | 8.0 | 12.4 |
| - | 2.4 | 11.9 | 28.6 | 11.9 | 4.8 | 9.5 | 7.1 | - | 2.4 | 19.0 | 14.3 | 9.5 | 7.1 | 2.4 | 7.1 | 7.1 | 7.1 | - | - | 16.7 |
| 2.7 | 8.1 | 18.9 | 28.4 | 10.8 | 13.5 | 13.5 | 6.8 | - | 2.7 | 35.1 | 12.2 | 9.5 | 5.4 | 10.8 | 8.1 | 8.1 | 9.5 | 6.8 | 9.5 | 29.7 |
| 2.3 | 13.6 | 26.1 | 30.7 | 20.5 | 15.9 | 9.1 | 12.5 | 3.4 | 1.1 | 33.0 | 18.2 | 10.2 | 6.8 | 13.6 | 9.1 | 9.1 | 6.8 | 5.7 | 8.0 | 13.6 |
| 5.4 | 8.5 | 18.6 | 22.5 | 9.3 | 13.2 | 12.4 | 14.0 | 3.9 | 5.4 | 26.4 | 15.5 | 4.7 | 9.3 | 10.1 | 14.0 | 6.2 | 3.9 | 3.9 | 6.2 | 11.6 |
| 4.8 | 13.1 | 27.4 | 32.1 | 16.7 | 16.7 | 14.3 | 10.7 | 4.8 | 2.4 | 35.7 | 15.5 | 8.3 | 13.1 | 9.5 | 10.7 | 6.0 | - | 1.2 | 6.0 | 26.2 |
| 6.3 | 10.7 | 18.8 | 26.8 | 12.5 | 11.6 | 9.8 | 8.9 | 5.4 | 2.7 | 33.9 | 11.6 | 8.0 | 11.6 | 6.3 | 9.8 | 8.9 | 8.9 | 7.1 | 4.5 | 17.9 |
| 3.2 | 9.7 | 24.7 | 31.2 | 16.1 | 23.7 | 10.8 | 14.0 | 1.1 | 3.2 | 30.1 | 22.6 | 8.6 | 7.5 | 12.9 | 9.7 | 8.6 | 6.5 | 4.3 | 8.6 | 17.2 |
| 4.2 | 20.8 | 16.7 | 29.2 | 16.7 | 20.8 | 12.5 | 8.3 | 4.2 | 8.3 | 29.2 | 4.2 | 8.3 | 4.2 | 12.5 | 8.3 | 8.3 | 8.3 | 4.2 | 4.2 | 16.7 |
| - | 4.0 | 28.0 | 36.0 | 16.0 | 12.0 | 12.0 | 8.0 | - | - | 32.0 | 8.0 | 12.0 | 8.0 | 12.0 | 8.0 | - | 4.0 | - | 4.0 | 8.0 |
| 5.3 | 11.8 | 21.1 | 27.6 | 17.1 | 19.7 | 21.1 | 14.5 | - | 3.9 | 36.8 | 13.2 | 7.9 | 5.3 | 10.5 | 17.1 | 7.9 | 9.2 | 5.3 | 9.2 | 11.8 |
| 5.1 | 7.7 | 10.3 | 46.2 | 23.1 | 20.5 | 15.4 | 2.6 | 2.6 | 5.1 | 38.5 | 10.3 | 2.6 | 7.7 | 5.1 | 5.1 | 7.7 | 12.8 | 2.6 | 5.1 | 10.3 |
| 4.4 | 8.8 | 19.8 | 30.8 | 12.1 | 12.1 | 13.2 | 9.9 | 3.3 | 2.2 | 25.3 | 16.5 | 8.8 | 13.2 | 12.1 | 15.4 | 7.7 | 8.8 | 5.5 | 11.0 | 18.7 |
| 2.9 | 11.4 | 19.0 | 25.7 | 11.4 | 11.4 | 9.5 | 11.4 | 4.8 | 4.8 | 20.0 | 12.4 | 6.7 | 8.6 | 9.5 | 4.8 | 5.7 | 4.8 | 3.8 | 7.6 | 9.5 |
| 4.3 | 12.8 | 19.1 | 40.4 | 19.1 | 12.8 | 8.5 | 4.3 | 8.5 | 2.1 | 29.8 | 4.3 | 4.3 | 12.8 | 4.3 | 2.1 | 6.4 | - | - | 4.3 | 8.5 |
| 3.5 | 12.9 | 22.4 | 29.4 | 11.8 | 12.9 | 11.8 | 7.1 | 2.4 | 2.4 | 32.9 | 16.5 | 8.2 | 7.1 | 5.9 | 7.1 | 5.9 | 10.6 | 2.4 | 14.1 | 17.6 |
| - | 7.1 | 14.3 | 21.4 | 7.1 | 16.7 | 4.8 | 2.4 | - | - | 19.0 | 4.8 | 2.4 | 2.4 | 9.5 | 7.1 | 4.8 | - | - | 4.8 | 7.1 |
| 5.8 | 10.5 | 23.3 | 26.7 | 14.0 | 18.6 | 18.6 | 12.8 | 5.8 | 9.3 | 37.2 | 22.1 | 10.5 | 4.7 | 12.8 | 16.3 | 4.7 | 12.8 | 2.3 | 9.3 | 23.3 |
| - | 10.0 | 25.0 | 20.0 | - | - | 5.0 | - | - | 5.0 | 15.0 | 10.0 | - | 5.0 | 5.0 | 5.0 | 10.0 | - | - | - | 15.0 |
| 5.3 | - | 5.3 | 15.8 | 10.5 | 10.5 | 5.3 | 5.3 | 10.5 | - | 21.1 | 10.5 | 5.3 | - | 5.3 | 5.3 | 5.3 | 5.3 | - | 5.3 | 5.3 |
| 2.9 | 5.7 | 25.7 | 31.4 | 11.4 | 20.0 | 11.4 | 14.3 | 5.7 | - | 25.7 | 14.3 | 8.6 | 11.4 | 14.3 | 14.3 | 2.9 | 2.9 | 2.9 | 5.7 | 8.6 |
| 2.7 | 5.5 | 23.3 | 20.5 | 12.3 | 16.4 | 13.7 | 9.6 | 4.1 | 5.5 | 34.2 | 11.0 | 4.1 | 2.7 | 8.2 | 8.2 | 8.2 | 8.2 | 2.7 | 11.0 | 15.1 |
| 3.8 | 11.5 | 19.2 | 30.8 | 7.7 | 19.2 | 11.5 | 7.7 | - | 3.8 | 23.1 | 15.4 | 11.5 | 3.8 | 7.7 | 3.8 | 7.7 | 7.7 | 3.8 | 11.5 | 3.8 |
| 2.0 | 6.0 | 14.0 | 26.0 | 10.0 | 10.0 | 14.0 | 8.0 | 4.0 | 6.0 | 20.0 | 12.0 | 4.0 | 8.0 | 16.0 | 8.0 | 10.0 | 8.0 | 4.0 | 6.0 | 18.0 |

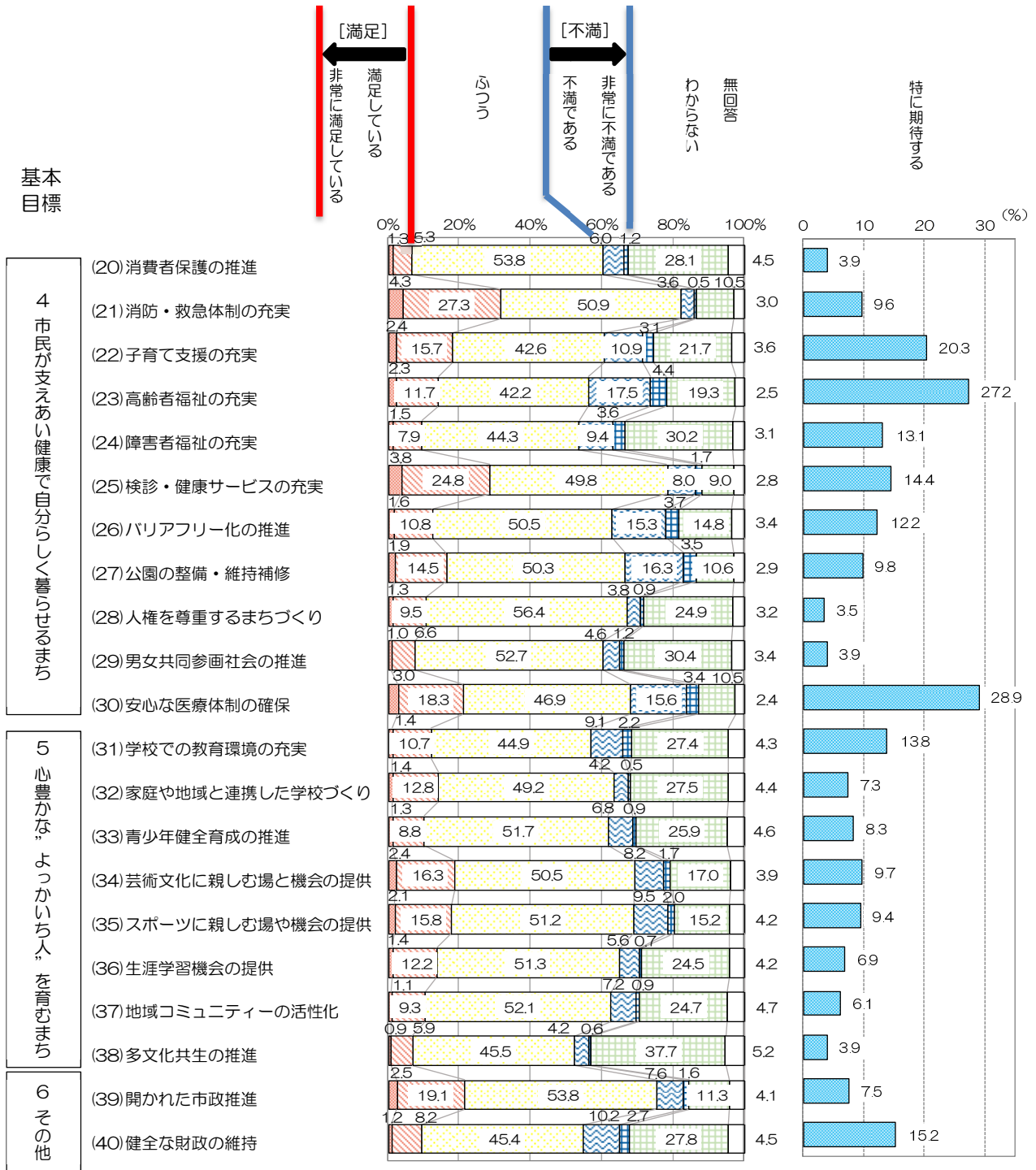
■満足度・期待グラフ

－ 満足度 と 期待 (40 項目) －



■満足度・期待グラフ

－ 満足度 と 期待（40 項目）－



■集計表

| 問1 | | 【満足度】 | | | | | | 【期待】 | | 上段:度数 下段:% |
|-----------------|--------|---------------|-----------------------------|----------------------------|-------------|-----------------------|---------------------------------|-----------------------|-------------|----------------------------|
| (1) 市街地の土地の有効活用 | | 全体 | て非 常 に 満 足 し | 満 足 し て い る | ふ つ う | 不 満 で あ る | あ 非 常 に 不 満 で | わ か ら な い | 無 回 答 | 特 に 期 待 す る |
| 全体 | | 1728 100.0 | 33 1.9 | 217 12.6 | 690 39.9 | 203 11.7 | 55 3.2 | 468 27.1 | 62 3.6 | 212 12.3 |
| 性別 | | | | | | | | | | |
| 1. 男 | | 763 100.0 | 15 2.0 | 111 14.5 | 310 40.6 | 95 12.5 | 27 3.5 | 186 24.4 | 19 2.5 | 106 13.9 |
| 2. 女 | | 816 100.0 | 14 1.7 | 89 10.9 | 323 39.6 | 87 10.7 | 24 2.9 | 247 30.3 | 32 3.9 | 91 11.2 |
| 年齢 | | | | | | | | | | |
| 1. 20歳未満 | | 28 100.0 | 2 7.1 | 2 7.1 | 12 42.9 | 2 7.1 | - | 10 35.7 | - | 2 7.1 |
| 2. 20歳代 | | 115 100.0 | 1 0.9 | 14 12.2 | 47 40.9 | 10 8.7 | 3 2.6 | 37 32.2 | 3 2.6 | 8 7.0 |
| 3. 30歳代 | | 192 100.0 | 2 1.0 | 22 11.5 | 74 38.5 | 19 9.9 | 9 4.7 | 64 33.3 | 2 1.0 | 25 13.0 |
| 4. 40歳代 | | 263 100.0 | 4 1.5 | 26 9.9 | 114 43.3 | 26 9.9 | 10 3.8 | 75 28.5 | 8 3.0 | 33 12.5 |
| 5. 50歳代 | | 278 100.0 | 3 1.1 | 33 11.9 | 128 46.0 | 37 13.3 | 8 2.9 | 67 24.1 | 2 0.7 | 33 11.9 |
| 6. 60歳代 | | 320 100.0 | 5 1.6 | 35 10.9 | 141 44.1 | 45 14.1 | 10 3.1 | 76 23.8 | 8 2.5 | 49 15.3 |
| 7. 70歳以上 | | 422 100.0 | 13 3.1 | 71 16.8 | 137 32.5 | 47 11.1 | 12 2.8 | 114 27.0 | 28 6.6 | 50 11.8 |
| 居住年数 | | | | | | | | | | |
| 1. 2年未満 | | 43 100.0 | - | 5 11.6 | 14 32.6 | 1 2.3 | 1 2.3 | 21 48.8 | 1 2.3 | 8 18.6 |
| 2. 2年以上5年未満 | | 75 100.0 | - | 9 12.0 | 34 45.3 | 6 8.0 | 4 5.3 | 22 29.3 | - | 7 9.3 |
| 3. 5年以上10年未満 | | 89 100.0 | 1 1.1 | 8 9.0 | 39 43.8 | 16 18.0 | 5 5.6 | 20 22.5 | - | 13 14.6 |
| 4. 10年以上20年未満 | | 172 100.0 | 6 3.5 | 16 9.3 | 76 44.2 | 16 9.3 | 5 2.9 | 51 29.7 | 2 1.2 | 18 10.5 |
| 5. 20年以上 | | 1233 100.0 | 23 1.9 | 162 13.1 | 486 39.4 | 148 12.0 | 37 3.0 | 328 26.6 | 49 4.0 | 155 12.6 |
| 同居家族 | | | | | | | | | | |
| 中学生以下 | 1. いる | 377 100.0 | 6 1.6 | 41 10.9 | 160 42.4 | 39 10.3 | 14 3.7 | 110 29.2 | 7 1.9 | 44 11.7 |
| | 2. いない | 1234 100.0 | 24 1.9 | 158 12.8 | 490 39.7 | 147 11.9 | 38 3.1 | 332 26.9 | 45 3.6 | 155 12.6 |
| 65歳以上 | 1. いる | 885 100.0 | 21 2.4 | 116 13.1 | 339 38.3 | 104 11.8 | 33 3.7 | 228 25.8 | 44 5.0 | 117 13.2 |
| | 2. いない | 734 100.0 | 9 1.2 | 86 11.7 | 313 42.6 | 83 11.3 | 19 2.6 | 216 29.4 | 8 1.1 | 84 11.4 |
| 地区 | | | | | | | | | | |
| 1. 中部 | | 137 100.0 | 5 3.6 | 18 13.1 | 59 43.1 | 10 7.3 | 7 5.1 | 32 23.4 | 6 4.4 | 24 17.5 |
| 2. 富洲原 | | 42 100.0 | - | 6 14.3 | 16 38.1 | 5 11.9 | 1 2.4 | 11 26.2 | 3 7.1 | 5 11.9 |
| 3. 富田 | | 74 100.0 | - | 14 18.9 | 28 37.8 | 5 6.8 | 2 2.7 | 22 29.7 | 3 4.1 | 5 6.8 |
| 4. 羽津 | | 88 100.0 | 1 1.1 | 12 13.6 | 44 50.0 | 10 11.4 | 2 2.3 | 17 19.3 | 2 2.3 | 11 12.5 |
| 5. 常磐 | | 129 100.0 | 6 4.7 | 8 6.2 | 55 42.6 | 20 15.5 | 3 2.3 | 32 24.8 | 5 3.9 | 22 17.1 |
| 6. 日永 | | 84 100.0 | 1 1.2 | 15 17.9 | 33 39.3 | 9 10.7 | 1 1.2 | 23 27.4 | 2 2.4 | 11 13.1 |
| 7. 四郷 | | 112 100.0 | 3 2.7 | 12 10.7 | 43 38.4 | 14 12.5 | 6 5.4 | 30 26.8 | 4 3.6 | 14 12.5 |
| 8. 内部 | | 93 100.0 | - | 3 3.2 | 35 37.6 | 15 16.1 | 7 7.5 | 31 33.3 | 2 2.2 | 11 11.8 |
| 9. 塩浜 | | 24 100.0 | - | 4 16.7 | 9 37.5 | 4 16.7 | - | 7 29.2 | - | 1 4.2 |
| 10. 小山田 | | 25 100.0 | - | 1 4.0 | 9 36.0 | 7 28.0 | 1 4.0 | 7 28.0 | - | 4 16.0 |
| 11. 川島 | | 76 100.0 | 2 2.6 | 4 5.3 | 33 43.4 | 12 15.8 | 3 3.9 | 19 25.0 | 3 3.9 | 18 23.7 |
| 12. 神前 | | 39 100.0 | - | 8 20.5 | 21 53.8 | 2 5.1 | - | 8 20.5 | - | 4 10.3 |
| 13. 桜 | | 91 100.0 | 2 2.2 | 8 8.8 | 39 42.9 | 8 8.8 | 1 1.1 | 32 35.2 | 1 1.1 | 6 6.6 |
| 14. 三重 | | 105 100.0 | 3 2.9 | 14 13.3 | 39 37.1 | 11 10.5 | 6 5.7 | 27 25.7 | 5 4.8 | 9 8.6 |
| 15. 県 | | 47 100.0 | - | 6 12.8 | 23 48.9 | 4 8.5 | 2 4.3 | 9 19.1 | 3 6.4 | 3 6.4 |
| 16. 八郷 | | 85 100.0 | 1 1.2 | 10 11.8 | 33 38.8 | 7 8.2 | 2 2.4 | 31 36.5 | 1 1.2 | 9 10.6 |
| 17. 下野 | | 42 100.0 | 1 2.4 | 4 9.5 | 22 52.4 | 5 11.9 | 1 2.4 | 8 19.0 | 1 2.4 | 1 2.4 |
| 18. 大矢知 | | 86 100.0 | - | 14 16.3 | 31 36.0 | 12 14.0 | 2 2.3 | 24 27.9 | 3 3.5 | 13 15.1 |
| 19. 河原田 | | 20 100.0 | - | 2 10.0 | 6 30.0 | 2 10.0 | - | 10 50.0 | - | 1 5.0 |
| 20. 水沢 | | 19 100.0 | - | 2 10.5 | 4 21.1 | 5 26.3 | - | 8 42.1 | - | 1 5.3 |
| 21. 保々 | | 35 100.0 | - | 5 14.3 | 12 34.3 | 5 14.3 | - | 13 37.1 | - | 3 8.6 |
| 22. 海蔵 | | 73 100.0 | 3 4.1 | 15 20.5 | 29 39.7 | 6 8.2 | 1 1.4 | 17 23.3 | 2 2.7 | 8 11.0 |
| 23. 橋北 | | 26 100.0 | 2 7.7 | 10 38.5 | 7 26.9 | 2 7.7 | 1 3.8 | 4 15.4 | - | 7 26.9 |
| 24. 桶 | | 50 100.0 | - | 5 10.0 | 16 32.0 | 6 12.0 | 3 6.0 | 15 30.0 | 5 10.0 | 5 10.0 |

問1 (2) 住環境の充実 【満足度】 【期待】 上段:度数 下段:%

| | 全体 | 非常に満足している | 満足している | ふつう | 不満である | 非常に不満である | わからない | 無回答 | 特に期待する | |
|---------------|---------------|---------------|------------|-------------|-------------|-------------|-------------|-------------|-------------|-------------|
| 全体 | 1728 100.0 | 16 0.9 | 132 7.6 | 701 40.6 | 173 10.0 | 42 2.4 | 603 34.9 | 61 3.5 | 180 10.4 | |
| 性別 | | | | | | | | | | |
| 1. 男 | 763 100.0 | 8 1.0 | 54 7.1 | 331 43.4 | 81 10.6 | 21 2.8 | 252 33.0 | 16 2.1 | 70 9.2 | |
| 2. 女 | 816 100.0 | 7 0.9 | 64 7.8 | 308 37.7 | 83 10.2 | 16 2.0 | 307 37.6 | 31 3.8 | 96 11.8 | |
| 年齢 | | | | | | | | | | |
| 1. 20歳未満 | 28 100.0 | 2 7.1 | 2 7.1 | 11 39.3 | 1 3.6 | - | 12 42.9 | - | 2 7.1 | |
| 2. 20歳代 | 115 100.0 | 4 3.5 | 9 7.8 | 48 41.7 | 9 7.8 | 3 2.6 | 41 35.7 | 1 0.9 | 14 12.2 | |
| 3. 30歳代 | 192 100.0 | - | 15 7.8 | 75 39.1 | 18 9.4 | 5 2.6 | 78 40.6 | 1 0.5 | 29 15.1 | |
| 4. 40歳代 | 263 100.0 | - | 20 7.6 | 108 41.1 | 25 9.5 | 10 3.8 | 95 36.1 | 5 1.9 | 23 8.7 | |
| 5. 50歳代 | 278 100.0 | 2 0.7 | 24 8.6 | 123 44.2 | 28 10.1 | 7 2.5 | 91 32.7 | 3 1.1 | 41 14.7 | |
| 6. 60歳代 | 320 100.0 | 3 0.9 | 21 6.6 | 136 42.5 | 45 14.1 | 6 1.9 | 99 30.9 | 10 3.1 | 33 10.3 | |
| 7. 70歳以上 | 422 100.0 | 4 0.9 | 31 7.3 | 154 36.5 | 39 9.2 | 7 1.7 | 158 37.4 | 29 6.9 | 29 6.9 | |
| 居住年数 | | | | | | | | | | |
| 1. 2年未満 | 43 100.0 | 1 2.3 | 3 7.0 | 15 34.9 | 2 4.7 | 1 2.3 | 20 46.5 | 1 2.3 | 10 23.3 | |
| 2. 2年以上5年未満 | 75 100.0 | - | 9 12.0 | 30 40.0 | 7 9.3 | 1 1.3 | 28 37.3 | - | 8 10.7 | |
| 3. 5年以上10年未満 | 89 100.0 | - | 5 5.6 | 40 44.9 | 13 14.6 | 3 3.4 | 27 30.3 | 1 1.1 | 11 12.4 | |
| 4. 10年以上20年未満 | 172 100.0 | 2 1.2 | 12 7.0 | 80 46.5 | 11 6.4 | 4 2.3 | 61 35.5 | 2 1.2 | 17 9.9 | |
| 5. 20年以上 | 1233 100.0 | 12 1.0 | 92 7.5 | 488 39.6 | 131 10.6 | 29 2.4 | 435 35.3 | 46 3.7 | 125 10.1 | |
| 同居家族 | | | | | | | | | | |
| 中学生以下 | 1. いる | 377 100.0 | 3 0.8 | 33 8.8 | 159 42.2 | 38 10.1 | 7 1.9 | 129 34.2 | 8 2.1 | 42 11.1 |
| | 2. いない | 1234 100.0 | 12 1.0 | 87 7.1 | 494 40.0 | 126 10.2 | 31 2.5 | 442 35.8 | 42 3.4 | 130 10.5 |
| 65歳以上 | 1. いる | 885 100.0 | 7 0.8 | 64 7.2 | 350 39.5 | 92 10.4 | 20 2.3 | 311 35.1 | 41 4.6 | 77 8.7 |
| | 2. いない | 734 100.0 | 8 1.1 | 56 7.6 | 307 41.8 | 73 9.9 | 18 2.5 | 263 35.8 | 9 1.2 | 95 12.9 |
| 地区 | | | | | | | | | | |
| 1. 中部 | 137 100.0 | 3 2.2 | 12 8.8 | 58 42.3 | 11 8.0 | 2 1.5 | 46 33.6 | 5 3.6 | 10 7.3 | |
| 2. 富洲原 | 42 100.0 | - | 5 11.9 | 11 26.2 | 6 14.3 | 2 4.8 | 16 38.1 | 2 4.8 | 5 11.9 | |
| 3. 富田 | 74 100.0 | - | 8 10.8 | 27 36.5 | 9 12.2 | - | 28 37.8 | 2 2.7 | 4 5.4 | |
| 4. 羽津 | 88 100.0 | 1 1.1 | 7 8.0 | 37 42.0 | 11 12.5 | 2 2.3 | 28 31.8 | 2 2.3 | 10 11.4 | |
| 5. 常磐 | 129 100.0 | - | 4 3.1 | 63 48.8 | 20 15.5 | - | 36 27.9 | 6 4.7 | 17 13.2 | |
| 6. 日永 | 84 100.0 | 3 3.6 | 10 11.9 | 33 39.3 | 7 8.3 | 1 1.2 | 28 33.3 | 2 2.4 | 15 17.9 | |
| 7. 四郷 | 112 100.0 | 1 0.9 | 12 10.7 | 45 40.2 | 14 12.5 | 5 4.5 | 32 28.6 | 3 2.7 | 13 11.6 | |
| 8. 内部 | 93 100.0 | 2 2.2 | 3 3.2 | 42 45.2 | 11 11.8 | 2 2.2 | 32 34.4 | 1 1.1 | 8 8.6 | |
| 9. 塩浜 | 24 100.0 | - | 4 16.7 | 10 41.7 | 2 8.3 | - | 6 25.0 | 2 8.3 | 1 4.2 | |
| 10. 小山田 | 25 100.0 | - | 1 4.0 | 11 44.0 | 1 4.0 | 1 4.0 | 11 44.0 | - | 3 12.0 | |
| 11. 川島 | 76 100.0 | - | 3 3.9 | 30 39.5 | 12 15.8 | 2 2.6 | 27 35.5 | 2 2.6 | 10 13.2 | |
| 12. 神前 | 39 100.0 | - | 4 10.3 | 15 38.5 | 3 7.7 | 1 2.6 | 16 41.0 | - | 5 12.8 | |
| 13. 桜 | 91 100.0 | 2 2.2 | 11 12.1 | 29 31.9 | 8 8.8 | 2 2.2 | 38 41.8 | 1 1.1 | 11 12.1 | |
| 14. 三重 | 105 100.0 | - | 5 4.8 | 42 40.0 | 9 8.6 | 2 1.9 | 43 41.0 | 4 3.8 | 9 8.6 | |
| 15. 県 | 47 100.0 | - | 3 6.4 | 24 51.1 | 2 4.3 | 3 6.4 | 11 23.4 | 4 8.5 | 4 8.5 | |
| 16. 八郷 | 85 100.0 | - | 6 7.1 | 33 38.8 | 8 9.4 | 2 2.4 | 35 41.2 | 1 1.2 | 10 11.8 | |
| 17. 下野 | 42 100.0 | 1 2.4 | 1 2.4 | 21 50.0 | 7 16.7 | 2 4.8 | 10 23.8 | - | - | |
| 18. 大矢知 | 86 100.0 | - | 10 11.6 | 27 31.4 | 9 10.5 | 4 4.7 | 32 37.2 | 4 4.7 | 14 16.3 | |
| 19. 河原田 | 20 100.0 | - | 2 10.0 | 5 25.0 | 3 15.0 | 1 5.0 | 9 45.0 | - | 1 5.0 | |
| 20. 水沢 | 19 100.0 | - | 1 5.3 | 6 31.6 | 2 10.5 | - | 9 47.4 | 1 5.3 | 2 10.5 | |
| 21. 保々 | 35 100.0 | - | 3 8.6 | 14 40.0 | - | 1 2.9 | 17 48.6 | - | 1 2.9 | |
| 22. 海蔵 | 73 100.0 | 2 2.7 | 1 1.4 | 34 46.6 | 5 6.8 | - | 28 38.4 | 3 4.1 | 6 8.2 | |
| 23. 橋北 | 26 100.0 | - | - | 16 61.5 | - | - | 10 38.5 | - | 3 11.5 | |
| 24. 楠 | 50 100.0 | - | 4 8.0 | 18 36.0 | 4 8.0 | 3 6.0 | 17 34.0 | 4 8.0 | 6 12.0 | |

問1 (3) 緑化の推進 【満足度】 【期待】 上段:度数 下段:%

| | 全体 | 非常に満足している | 満足している | ふつう | 不満である | 非常に不満である | わからない | 無回答 | 特に期待する | |
|---------------|---------------|---------------|-------------|-------------|-------------|-------------|-------------|-------------|-------------|-------------|
| 全体 | 1728 100.0 | 45 2.6 | 359 20.8 | 834 48.3 | 166 9.6 | 42 2.4 | 221 12.8 | 61 3.5 | 239 13.8 | |
| 性別 | | | | | | | | | | |
| 1. 男 | 763 100.0 | 15 2.0 | 139 18.2 | 381 49.9 | 86 11.3 | 22 2.9 | 101 13.2 | 19 2.5 | 102 13.4 | |
| 2. 女 | 816 100.0 | 24 2.9 | 183 22.4 | 385 47.2 | 70 8.6 | 18 2.2 | 107 13.1 | 29 3.6 | 125 15.3 | |
| 年齢 | | | | | | | | | | |
| 1. 20歳未満 | 28 100.0 | 4 14.3 | 11 39.3 | 7 25.0 | 2 7.1 | 1 3.6 | 3 10.7 | - | 4 14.3 | |
| 2. 20歳代 | 115 100.0 | 5 4.3 | 35 30.4 | 47 40.9 | 9 7.8 | 2 1.7 | 15 13.0 | 2 1.7 | 23 20.0 | |
| 3. 30歳代 | 192 100.0 | - | 39 20.3 | 91 47.4 | 16 8.3 | 11 5.7 | 34 17.7 | 1 0.5 | 34 17.7 | |
| 4. 40歳代 | 263 100.0 | 6 2.3 | 56 21.3 | 124 47.1 | 23 8.7 | 5 1.9 | 40 15.2 | 9 3.4 | 38 14.4 | |
| 5. 50歳代 | 278 100.0 | 6 2.2 | 48 17.3 | 146 52.5 | 29 10.4 | 4 1.4 | 39 14.0 | 6 2.2 | 34 12.2 | |
| 6. 60歳代 | 320 100.0 | 4 1.3 | 57 17.8 | 166 51.9 | 39 12.2 | 8 2.5 | 36 11.3 | 10 3.1 | 45 14.1 | |
| 7. 70歳以上 | 422 100.0 | 17 4.0 | 90 21.3 | 201 47.6 | 39 9.2 | 9 2.1 | 44 10.4 | 22 5.2 | 52 12.3 | |
| 居住年数 | | | | | | | | | | |
| 1. 2年未満 | 43 100.0 | 1 2.3 | 13 30.2 | 19 44.2 | 1 2.3 | 1 2.3 | 8 18.6 | - | 6 14.0 | |
| 2. 2年以上5年未満 | 75 100.0 | 4 5.3 | 15 20.0 | 35 46.7 | 8 10.7 | 3 4.0 | 10 13.3 | - | 18 24.0 | |
| 3. 5年以上10年未満 | 89 100.0 | - | 20 22.5 | 43 48.3 | 10 11.2 | 4 4.5 | 11 12.4 | 1 1.1 | 10 11.2 | |
| 4. 10年以上20年未満 | 172 100.0 | 7 4.1 | 37 21.5 | 81 47.1 | 16 9.3 | 3 1.7 | 25 14.5 | 3 1.7 | 24 14.0 | |
| 5. 20年以上 | 1233 100.0 | 30 2.4 | 249 20.2 | 598 48.5 | 124 10.1 | 29 2.4 | 156 12.7 | 47 3.8 | 172 13.9 | |
| 同居家族 | | | | | | | | | | |
| 中学生以下 | 1. いる | 377 100.0 | 8 2.1 | 84 22.3 | 191 50.7 | 26 6.9 | 9 2.4 | 50 13.3 | 9 2.4 | 53 14.1 |
| | 2. いない | 1234 100.0 | 34 2.8 | 249 20.2 | 586 47.5 | 132 10.7 | 29 2.4 | 162 13.1 | 42 3.4 | 175 14.2 |
| 65歳以上 | 1. いる | 885 100.0 | 27 3.1 | 184 20.8 | 428 48.4 | 91 10.3 | 22 2.5 | 98 11.1 | 35 4.0 | 123 13.9 |
| | 2. いない | 734 100.0 | 15 2.0 | 149 20.3 | 354 48.2 | 68 9.3 | 18 2.5 | 114 15.5 | 16 2.2 | 108 14.7 |
| 地区 | | | | | | | | | | |
| 1. 中部 | 137 100.0 | 5 3.6 | 29 21.2 | 64 46.7 | 17 12.4 | 3 2.2 | 14 10.2 | 5 3.6 | 19 13.9 | |
| 2. 富洲原 | 42 100.0 | 1 2.4 | 6 14.3 | 19 45.2 | 3 7.1 | 2 4.8 | 9 21.4 | 2 4.8 | 5 11.9 | |
| 3. 富田 | 74 100.0 | 1 1.4 | 20 27.0 | 30 40.5 | 8 10.8 | 1 1.4 | 12 16.2 | 2 2.7 | 11 14.9 | |
| 4. 羽津 | 88 100.0 | 1 1.1 | 23 26.1 | 42 47.7 | 10 11.4 | 1 1.1 | 8 9.1 | 3 3.4 | 11 12.5 | |
| 5. 常磐 | 129 100.0 | 1 0.8 | 17 13.2 | 77 59.7 | 12 9.3 | 4 3.1 | 12 9.3 | 6 4.7 | 21 16.3 | |
| 6. 日永 | 84 100.0 | 5 6.0 | 17 20.2 | 37 44.0 | 12 14.3 | 2 2.4 | 7 8.3 | 4 4.8 | 16 19.0 | |
| 7. 四郷 | 112 100.0 | 7 6.3 | 29 25.9 | 47 42.0 | 12 10.7 | 2 1.8 | 12 10.7 | 3 2.7 | 15 13.4 | |
| 8. 内部 | 93 100.0 | 2 2.2 | 17 18.3 | 48 51.6 | 8 8.6 | 5 5.4 | 11 11.8 | 2 2.2 | 19 20.4 | |
| 9. 塩浜 | 24 100.0 | 2 8.3 | 5 20.8 | 10 41.7 | 3 12.5 | - | 4 16.7 | - | 4 16.7 | |
| 10. 小山田 | 25 100.0 | - | 3 12.0 | 10 40.0 | 6 24.0 | 2 8.0 | 4 16.0 | - | 3 12.0 | |
| 11. 川島 | 76 100.0 | - | 14 18.4 | 45 59.2 | 4 5.3 | 2 2.6 | 10 13.2 | 1 1.3 | 11 14.5 | |
| 12. 神前 | 39 100.0 | 2 5.1 | 13 33.3 | 20 51.3 | 1 2.6 | - | 3 7.7 | - | 3 7.7 | |
| 13. 桜 | 91 100.0 | 1 1.1 | 28 30.8 | 34 37.4 | 6 6.6 | 4 4.4 | 17 18.7 | 1 1.1 | 16 17.6 | |
| 14. 三重 | 105 100.0 | 4 3.8 | 25 23.8 | 45 42.9 | 10 9.5 | 3 2.9 | 15 14.3 | 3 2.9 | 18 17.1 | |
| 15. 県 | 47 100.0 | 1 2.1 | 14 29.8 | 24 51.1 | 1 2.1 | 1 2.1 | 4 8.5 | 2 4.3 | 3 6.4 | |
| 16. 八郷 | 85 100.0 | 1 1.2 | 11 12.9 | 46 54.1 | 9 10.6 | 3 3.5 | 13 15.3 | 2 2.4 | 9 10.6 | |
| 17. 下野 | 42 100.0 | 1 2.4 | 6 14.3 | 20 47.6 | 7 16.7 | 2 4.8 | 5 11.9 | 1 2.4 | 4 9.5 | |
| 18. 大矢知 | 86 100.0 | 3 3.5 | 12 14.0 | 36 41.9 | 16 18.6 | 2 2.3 | 13 15.1 | 4 4.7 | 18 20.9 | |
| 19. 河原田 | 20 100.0 | - | 5 25.0 | 9 45.0 | 1 5.0 | - | 5 25.0 | - | - | |
| 20. 水沢 | 19 100.0 | - | 5 26.3 | 10 52.6 | 1 5.3 | - | 3 15.8 | - | 1 5.3 | |
| 21. 保々 | 35 100.0 | 1 2.9 | 1 2.9 | 24 68.6 | 2 5.7 | - | 7 20.0 | - | 4 11.4 | |
| 22. 海蔵 | 73 100.0 | 2 2.7 | 12 16.4 | 37 50.7 | 5 6.8 | - | 13 17.8 | 4 5.5 | 8 11.0 | |
| 23. 橋北 | 26 100.0 | - | 7 26.9 | 16 61.5 | 1 3.8 | - | 2 7.7 | - | 6 23.1 | |
| 24. 楠 | 50 100.0 | 1 2.0 | 10 20.0 | 25 50.0 | 4 8.0 | 1 2.0 | 4 8.0 | 5 10.0 | 1 2.0 | |

問1 (4) 適正なごみ処理の推進 【満足度】 【期待】 上段:度数 下段:%

| | 全体 | て非 い常 るに 満足 し | 満 足 し て い る | ふ つ う | 不 満 で あ る | あ る 非 常 に 不 満 で | わ か ら な い | 無 回 答 | 特 に 期 待 す る | |
|---------------|---------------|---------------------------|----------------------------|-------------|-----------------------|--------------------------------------|-----------------------|-------------|----------------------------|-------------|
| 全体 | 1728 100.0 | 432 25.0 | 810 46.9 | 350 20.3 | 49 2.8 | 19 1.1 | 41 2.4 | 27 1.6 | 279 16.1 | |
| 性別 | | | | | | | | | | |
| 1. 男 | 763 100.0 | 188 24.6 | 342 44.8 | 172 22.5 | 23 3.0 | 11 1.4 | 20 2.6 | 7 0.9 | 127 16.6 | |
| 2. 女 | 816 100.0 | 208 25.5 | 405 49.6 | 146 17.9 | 23 2.8 | 7 0.9 | 16 2.0 | 11 1.3 | 133 16.3 | |
| 年齢 | | | | | | | | | | |
| 1. 20歳未満 | 28 100.0 | 7 25.0 | 6 21.4 | 9 32.1 | 2 7.1 | 1 3.6 | 3 10.7 | - | 2 7.1 | |
| 2. 20歳代 | 115 100.0 | 34 29.6 | 51 44.3 | 22 19.1 | - | 1 0.9 | 6 5.2 | 1 0.9 | 22 19.1 | |
| 3. 30歳代 | 192 100.0 | 55 28.6 | 85 44.3 | 40 20.8 | 7 3.6 | 1 0.5 | 4 2.1 | - | 29 15.1 | |
| 4. 40歳代 | 263 100.0 | 76 28.9 | 117 44.5 | 50 19.0 | 8 3.0 | 4 1.5 | 5 1.9 | 3 1.1 | 48 18.3 | |
| 5. 50歳代 | 278 100.0 | 53 19.1 | 147 52.9 | 56 20.1 | 12 4.3 | 2 0.7 | 6 2.2 | 2 0.7 | 49 17.6 | |
| 6. 60歳代 | 320 100.0 | 65 20.3 | 162 50.6 | 67 20.9 | 10 3.1 | 6 1.9 | 7 2.2 | 3 0.9 | 61 19.1 | |
| 7. 70歳以上 | 422 100.0 | 118 28.0 | 198 46.9 | 80 19.0 | 7 1.7 | 3 0.7 | 5 1.2 | 11 2.6 | 56 13.3 | |
| 居住年数 | | | | | | | | | | |
| 1. 2年未満 | 43 100.0 | 10 23.3 | 17 39.5 | 14 32.6 | - | - | 2 4.7 | - | 7 16.3 | |
| 2. 2年以上5年未満 | 75 100.0 | 25 33.3 | 32 42.7 | 13 17.3 | 4 5.3 | 1 1.3 | - | - | 7 9.3 | |
| 3. 5年以上10年未満 | 89 100.0 | 28 31.5 | 40 44.9 | 14 15.7 | 4 4.5 | - | 3 3.4 | - | 19 21.3 | |
| 4. 10年以上20年未満 | 172 100.0 | 45 26.2 | 81 47.1 | 32 18.6 | 3 1.7 | 3 1.7 | 7 4.1 | 1 0.6 | 39 22.7 | |
| 5. 20年以上 | 1233 100.0 | 299 24.2 | 594 48.2 | 249 20.2 | 35 2.8 | 14 1.1 | 23 1.9 | 19 1.5 | 193 15.7 | |
| 同居家族 | | | | | | | | | | |
| 中学生以下 | 1. いる | 377 100.0 | 115 30.5 | 173 45.9 | 66 17.5 | 9 2.4 | 3 0.8 | 7 1.9 | 4 1.1 | 62 16.4 |
| | 2. いない | 1234 100.0 | 289 23.4 | 589 47.7 | 259 21.0 | 37 3.0 | 15 1.2 | 29 2.4 | 16 1.3 | 203 16.5 |
| 65歳以上 | 1. いる | 885 100.0 | 213 24.1 | 422 47.7 | 189 21.4 | 22 2.5 | 12 1.4 | 12 1.4 | 15 1.7 | 148 16.7 |
| | 2. いない | 734 100.0 | 194 26.4 | 344 46.9 | 137 18.7 | 24 3.3 | 6 0.8 | 24 3.3 | 5 0.7 | 119 16.2 |
| 地区 | | | | | | | | | | |
| 1. 中部 | 137 100.0 | 37 27.0 | 60 43.8 | 31 22.6 | 1 0.7 | 3 2.2 | 3 2.2 | 2 1.5 | 24 17.5 | |
| 2. 富洲原 | 42 100.0 | 11 26.2 | 23 54.8 | 4 9.5 | 3 7.1 | - | - | 1 2.4 | 7 16.7 | |
| 3. 富田 | 74 100.0 | 16 21.6 | 35 47.3 | 19 25.7 | 1 1.4 | 1 1.4 | 1 1.4 | 1 1.4 | 10 13.5 | |
| 4. 羽津 | 88 100.0 | 29 33.0 | 34 38.6 | 19 21.6 | 3 3.4 | 1 1.1 | - | 2 2.3 | 14 15.9 | |
| 5. 常磐 | 129 100.0 | 29 22.5 | 69 53.5 | 20 15.5 | 3 2.3 | 3 2.3 | 2 1.6 | 3 2.3 | 23 17.8 | |
| 6. 日永 | 84 100.0 | 26 31.0 | 43 51.2 | 11 13.1 | 2 2.4 | - | - | 2 2.4 | 21 25.0 | |
| 7. 四郷 | 112 100.0 | 30 26.8 | 47 42.0 | 28 25.0 | 5 4.5 | 1 0.9 | - | 1 0.9 | 16 14.3 | |
| 8. 内部 | 93 100.0 | 23 24.7 | 37 39.8 | 25 26.9 | 2 2.2 | 2 2.2 | 3 3.2 | 1 1.1 | 17 18.3 | |
| 9. 塩浜 | 24 100.0 | 6 25.0 | 15 62.5 | 2 8.3 | - | - | - | 1 4.2 | 4 16.7 | |
| 10. 小山田 | 25 100.0 | 6 24.0 | 11 44.0 | 6 24.0 | 2 8.0 | - | - | - | 1 4.0 | |
| 11. 川島 | 76 100.0 | 21 27.6 | 34 44.7 | 14 18.4 | 3 3.9 | 1 1.3 | 3 3.9 | - | 14 18.4 | |
| 12. 神前 | 39 100.0 | 10 25.6 | 22 56.4 | 6 15.4 | - | 1 2.6 | - | - | 7 17.9 | |
| 13. 桜 | 91 100.0 | 26 28.6 | 38 41.8 | 18 19.8 | 1 1.1 | 2 2.2 | 5 5.5 | 1 1.1 | 16 17.6 | |
| 14. 三重 | 105 100.0 | 25 23.8 | 46 43.8 | 20 19.0 | 7 6.7 | - | 5 4.8 | 2 1.9 | 18 17.1 | |
| 15. 県 | 47 100.0 | 10 21.3 | 30 63.8 | 6 12.8 | - | - | 1 2.1 | - | 5 10.6 | |
| 16. 八郷 | 85 100.0 | 15 17.6 | 44 51.8 | 16 18.8 | 6 7.1 | 1 1.2 | 3 3.5 | - | 14 16.5 | |
| 17. 下野 | 42 100.0 | 8 19.0 | 25 59.5 | 8 19.0 | - | 1 2.4 | - | - | 4 9.5 | |
| 18. 大矢知 | 86 100.0 | 19 22.1 | 43 50.0 | 20 23.3 | 1 1.2 | - | 3 3.5 | - | 17 19.8 | |
| 19. 河原田 | 20 100.0 | 6 30.0 | 9 45.0 | 4 20.0 | - | - | 1 5.0 | - | 4 20.0 | |
| 20. 水沢 | 19 100.0 | 4 21.1 | 10 52.6 | 3 15.8 | - | 1 5.3 | 1 5.3 | - | 2 10.5 | |
| 21. 保々 | 35 100.0 | 7 20.0 | 18 51.4 | 9 25.7 | 1 2.9 | - | - | - | 1 2.9 | |
| 22. 海蔵 | 73 100.0 | 23 31.5 | 33 45.2 | 14 19.2 | - | - | 3 4.1 | - | 10 13.7 | |
| 23. 橋北 | 26 100.0 | 8 30.8 | 14 53.8 | 3 11.5 | 1 3.8 | - | - | - | 4 15.4 | |
| 24. 楠 | 50 100.0 | 10 20.0 | 18 36.0 | 15 30.0 | 3 6.0 | - | 1 2.0 | 3 6.0 | 5 10.0 | |

問1 (5) 環境保全への取り組み 【満足度】 【期待】 上段:度数 下段:%

| | 全体 | 非常に満足している | 満足している | ふつう | 不満である | 非常に不満足である | わからない | 無回答 | 特に期待する | |
|---------------|---------------|---------------|-------------|-------------|-------------|-----------|-------------|-------------|-------------|-------------|
| 全体 | 1728 100.0 | 58 3.4 | 373 21.6 | 857 49.6 | 120 6.9 | 29 1.7 | 232 13.4 | 59 3.4 | 181 10.5 | |
| 性別 | | | | | | | | | | |
| 1. 男 | 763 100.0 | 18 2.4 | 169 22.1 | 373 48.9 | 67 8.8 | 18 2.4 | 94 12.3 | 24 3.1 | 85 11.1 | |
| 2. 女 | 816 100.0 | 30 3.7 | 173 21.2 | 411 50.4 | 46 5.6 | 9 1.1 | 121 14.8 | 26 3.2 | 89 10.9 | |
| 年齢 | | | | | | | | | | |
| 1. 20歳未満 | 28 100.0 | 5 17.9 | 3 10.7 | 11 39.3 | 1 3.6 | 1 3.6 | 7 25.0 | - | 4 14.3 | |
| 2. 20歳代 | 115 100.0 | 8 7.0 | 25 21.7 | 45 39.1 | 8 7.0 | 1 0.9 | 23 20.0 | 5 4.3 | 14 12.2 | |
| 3. 30歳代 | 192 100.0 | 2 1.0 | 48 25.0 | 84 43.8 | 11 5.7 | 5 2.6 | 41 21.4 | 1 0.5 | 22 11.5 | |
| 4. 40歳代 | 263 100.0 | 11 4.2 | 47 17.9 | 139 52.9 | 18 6.8 | 3 1.1 | 36 13.7 | 9 3.4 | 34 12.9 | |
| 5. 50歳代 | 278 100.0 | 6 2.2 | 67 24.1 | 141 50.7 | 19 6.8 | 9 3.2 | 29 10.4 | 7 2.5 | 32 11.5 | |
| 6. 60歳代 | 320 100.0 | 4 1.3 | 70 21.9 | 175 54.7 | 29 9.1 | 1 0.3 | 35 10.9 | 6 1.9 | 35 10.9 | |
| 7. 70歳以上 | 422 100.0 | 15 3.6 | 91 21.6 | 210 49.8 | 27 6.4 | 7 1.7 | 48 11.4 | 24 5.7 | 33 7.8 | |
| 居住年数 | | | | | | | | | | |
| 1. 2年未満 | 43 100.0 | 1 2.3 | 11 25.6 | 17 39.5 | - | - | 12 27.9 | 2 4.7 | 7 16.3 | |
| 2. 2年以上5年未満 | 75 100.0 | 4 5.3 | 22 29.3 | 32 42.7 | 8 10.7 | 1 1.3 | 8 10.7 | - | 9 12.0 | |
| 3. 5年以上10年未満 | 89 100.0 | 3 3.4 | 23 25.8 | 41 46.1 | 9 10.1 | 1 1.1 | 11 12.4 | 1 1.1 | 6 6.7 | |
| 4. 10年以上20年未満 | 172 100.0 | 8 4.7 | 43 25.0 | 78 45.3 | 14 8.1 | 1 0.6 | 22 12.8 | 6 3.5 | 22 12.8 | |
| 5. 20年以上 | 1233 100.0 | 35 2.8 | 252 20.4 | 632 51.3 | 82 6.7 | 24 1.9 | 165 13.4 | 43 3.5 | 131 10.6 | |
| 同居家族 | | | | | | | | | | |
| 中学生以下 | 1. いる | 377 100.0 | 12 3.2 | 95 25.2 | 173 45.9 | 21 5.6 | 3 0.8 | 63 16.7 | 10 2.7 | 42 11.1 |
| | 2. いない | 1234 100.0 | 38 3.1 | 254 20.6 | 626 50.7 | 92 7.5 | 25 2.0 | 157 12.7 | 42 3.4 | 131 10.6 |
| 65歳以上 | 1. いる | 885 100.0 | 27 3.1 | 185 20.9 | 449 50.7 | 67 7.6 | 16 1.8 | 108 12.2 | 33 3.7 | 93 10.5 |
| | 2. いない | 734 100.0 | 24 3.3 | 165 22.5 | 355 48.4 | 47 6.4 | 12 1.6 | 112 15.3 | 19 2.6 | 82 11.2 |
| 地区 | | | | | | | | | | |
| 1. 中部 | 137 100.0 | 7 5.1 | 35 25.5 | 64 46.7 | 10 7.3 | 2 1.5 | 14 10.2 | 5 3.6 | 16 11.7 | |
| 2. 富洲原 | 42 100.0 | 1 2.4 | 10 23.8 | 18 42.9 | 2 4.8 | 2 4.8 | 9 21.4 | 1 2.4 | 6 14.3 | |
| 3. 富田 | 74 100.0 | 3 4.1 | 11 14.9 | 39 52.7 | 3 4.1 | - | 14 18.9 | 4 5.4 | 8 10.8 | |
| 4. 羽津 | 88 100.0 | - | 18 20.5 | 45 51.1 | 8 9.1 | 4 4.5 | 7 8.0 | 6 6.8 | 11 12.5 | |
| 5. 常磐 | 129 100.0 | 3 2.3 | 28 21.7 | 65 50.4 | 13 10.1 | 1 0.8 | 13 10.1 | 6 4.7 | 8 6.2 | |
| 6. 日永 | 84 100.0 | 4 4.8 | 26 31.0 | 34 40.5 | 8 9.5 | 1 1.2 | 7 8.3 | 4 4.8 | 12 14.3 | |
| 7. 四郷 | 112 100.0 | 7 6.3 | 23 20.5 | 58 51.8 | 10 8.9 | - | 13 11.6 | 1 0.9 | 13 11.6 | |
| 8. 内部 | 93 100.0 | 3 3.2 | 22 23.7 | 51 54.8 | 6 6.5 | 1 1.1 | 8 8.6 | 2 2.2 | 18 19.4 | |
| 9. 塩浜 | 24 100.0 | - | 8 33.3 | 12 50.0 | 1 4.2 | - | 2 8.3 | 1 4.2 | 1 4.2 | |
| 10. 小山田 | 25 100.0 | - | 6 24.0 | 12 48.0 | 4 16.0 | - | 3 12.0 | - | 1 4.0 | |
| 11. 川島 | 76 100.0 | 2 2.6 | 17 22.4 | 40 52.6 | 5 6.6 | - | 11 14.5 | 1 1.3 | 11 14.5 | |
| 12. 神前 | 39 100.0 | - | 13 33.3 | 18 46.2 | 4 10.3 | - | 4 10.3 | - | - | |
| 13. 桜 | 91 100.0 | 4 4.4 | 22 24.2 | 46 50.5 | 3 3.3 | 2 2.2 | 14 15.4 | - | 9 9.9 | |
| 14. 三重 | 105 100.0 | 2 1.9 | 12 11.4 | 58 55.2 | 6 5.7 | 3 2.9 | 20 19.0 | 4 3.8 | 9 8.6 | |
| 15. 県 | 47 100.0 | 1 2.1 | 10 21.3 | 28 59.6 | 1 2.1 | 2 4.3 | 4 8.5 | 1 2.1 | 7 14.9 | |
| 16. 八郷 | 85 100.0 | 3 3.5 | 16 18.8 | 41 48.2 | 2 2.4 | 2 2.4 | 20 23.5 | 1 1.2 | 5 5.9 | |
| 17. 下野 | 42 100.0 | 2 4.8 | 6 14.3 | 24 57.1 | 3 7.1 | 3 7.1 | 4 9.5 | - | 2 4.8 | |
| 18. 大矢知 | 86 100.0 | 3 3.5 | 17 19.8 | 38 44.2 | 7 8.1 | 2 2.3 | 16 18.6 | 3 3.5 | 10 11.6 | |
| 19. 河原田 | 20 100.0 | - | 4 20.0 | 8 40.0 | - | - | 7 35.0 | 1 5.0 | 1 5.0 | |
| 20. 水沢 | 19 100.0 | - | 5 26.3 | 8 42.1 | 2 10.5 | - | 3 15.8 | 1 5.3 | 1 5.3 | |
| 21. 保々 | 35 100.0 | 2 5.7 | 5 14.3 | 15 42.9 | 4 11.4 | - | 8 22.9 | 1 2.9 | 7 20.0 | |
| 22. 海蔵 | 73 100.0 | 3 4.1 | 12 16.4 | 38 52.1 | 6 8.2 | 2 2.7 | 11 15.1 | 1 1.4 | 7 9.6 | |
| 23. 橋北 | 26 100.0 | - | 9 34.6 | 13 50.0 | 1 3.8 | - | 2 7.7 | 1 3.8 | 4 15.4 | |
| 24. 楠 | 50 100.0 | 1 2.0 | 10 20.0 | 25 50.0 | 4 8.0 | 2 4.0 | 2 4.0 | 6 12.0 | 4 8.0 | |

問1 (6) 上下水道の整備 【満足度】 【期待】 上段:度数 下段:%

| | 全体 | 非常に満足している | 満足している | ふつう | 不満である | 非常に不満足である | わからない | 無回答 | 特に期待する | |
|---------------|---------------|---------------|-------------|-------------|-------------|-----------|-----------|-----------|-------------|-------------|
| 全体 | 1728 100.0 | 155 9.0 | 663 38.4 | 607 35.1 | 134 7.8 | 70 4.1 | 71 4.1 | 28 1.6 | 273 15.8 | |
| 性別 | | | | | | | | | | |
| 1. 男 | 763 100.0 | 73 9.6 | 290 38.0 | 269 35.3 | 65 8.5 | 31 4.1 | 27 3.5 | 8 1.0 | 118 15.5 | |
| 2. 女 | 816 100.0 | 68 8.3 | 315 38.6 | 288 35.3 | 57 7.0 | 38 4.7 | 37 4.5 | 13 1.6 | 140 17.2 | |
| 年齢 | | | | | | | | | | |
| 1. 20歳未満 | 28 100.0 | 7 25.0 | 9 32.1 | 5 17.9 | 3 10.7 | - | 4 14.3 | - | 4 14.3 | |
| 2. 20歳代 | 115 100.0 | 13 11.3 | 44 38.3 | 37 32.2 | 4 3.5 | 6 5.2 | 9 7.8 | 2 1.7 | 21 18.3 | |
| 3. 30歳代 | 192 100.0 | 12 6.3 | 62 32.3 | 78 40.6 | 16 8.3 | 14 7.3 | 10 5.2 | - | 38 19.8 | |
| 4. 40歳代 | 263 100.0 | 21 8.0 | 85 32.3 | 101 38.4 | 25 9.5 | 11 4.2 | 15 5.7 | 5 1.9 | 43 16.3 | |
| 5. 50歳代 | 278 100.0 | 19 6.8 | 111 39.9 | 100 36.0 | 25 9.0 | 10 3.6 | 12 4.3 | 1 0.4 | 44 15.8 | |
| 6. 60歳代 | 320 100.0 | 23 7.2 | 132 41.3 | 115 35.9 | 27 8.4 | 13 4.1 | 8 2.5 | 2 0.6 | 60 18.8 | |
| 7. 70歳以上 | 422 100.0 | 50 11.8 | 181 42.9 | 134 31.8 | 24 5.7 | 14 3.3 | 7 1.7 | 12 2.8 | 52 12.3 | |
| 居住年数 | | | | | | | | | | |
| 1. 2年未満 | 43 100.0 | 2 4.7 | 6 14.0 | 23 53.5 | 3 7.0 | 1 2.3 | 8 18.6 | - | 13 30.2 | |
| 2. 2年以上5年未満 | 75 100.0 | 6 8.0 | 27 36.0 | 26 34.7 | 8 10.7 | 6 8.0 | 2 2.7 | - | 14 18.7 | |
| 3. 5年以上10年未満 | 89 100.0 | 6 6.7 | 27 30.3 | 34 38.2 | 9 10.1 | 7 7.9 | 5 5.6 | 1 1.1 | 15 16.9 | |
| 4. 10年以上20年未満 | 172 100.0 | 14 8.1 | 63 36.6 | 64 37.2 | 11 6.4 | 5 2.9 | 13 7.6 | 2 1.2 | 33 19.2 | |
| 5. 20年以上 | 1233 100.0 | 117 9.5 | 498 40.4 | 421 34.1 | 93 7.5 | 49 4.0 | 36 2.9 | 19 1.5 | 186 15.1 | |
| 同居家族 | | | | | | | | | | |
| 中学生以下 | 1. いる | 377 100.0 | 34 9.0 | 131 34.7 | 143 37.9 | 28 7.4 | 15 4.0 | 20 5.3 | 6 1.6 | 68 18.0 |
| | 2. いない | 1234 100.0 | 112 9.1 | 487 39.5 | 425 34.4 | 95 7.7 | 54 4.4 | 45 3.6 | 16 1.3 | 192 15.6 |
| 65歳以上 | 1. いる | 885 100.0 | 95 10.7 | 353 39.9 | 298 33.7 | 64 7.2 | 39 4.4 | 21 2.4 | 15 1.7 | 135 15.3 |
| | 2. いない | 734 100.0 | 51 6.9 | 270 36.8 | 272 37.1 | 60 8.2 | 30 4.1 | 44 6.0 | 7 1.0 | 127 17.3 |
| 地区 | | | | | | | | | | |
| 1. 中部 | 137 100.0 | 20 14.6 | 49 35.8 | 50 36.5 | 8 5.8 | 4 2.9 | 4 2.9 | 2 1.5 | 16 11.7 | |
| 2. 富洲原 | 42 100.0 | 3 7.1 | 14 33.3 | 22 52.4 | 2 4.8 | - | - | 1 2.4 | 6 14.3 | |
| 3. 富田 | 74 100.0 | 2 2.7 | 33 44.6 | 29 39.2 | 3 4.1 | 4 5.4 | 1 1.4 | 2 2.7 | 11 14.9 | |
| 4. 羽津 | 88 100.0 | 8 9.1 | 37 42.0 | 28 31.8 | 9 10.2 | 3 3.4 | 2 2.3 | 1 1.1 | 15 17.0 | |
| 5. 常磐 | 129 100.0 | 6 4.7 | 50 38.8 | 50 38.8 | 10 7.8 | 7 5.4 | 4 3.1 | 2 1.6 | 20 15.5 | |
| 6. 日永 | 84 100.0 | 7 8.3 | 37 44.0 | 25 29.8 | 5 6.0 | 4 4.8 | 3 3.6 | 3 3.6 | 15 17.9 | |
| 7. 四郷 | 112 100.0 | 12 10.7 | 36 32.1 | 44 39.3 | 13 11.6 | 6 5.4 | 1 0.9 | - | 19 17.0 | |
| 8. 内部 | 93 100.0 | 6 6.5 | 29 31.2 | 31 33.3 | 13 14.0 | 7 7.5 | 5 5.4 | 2 2.2 | 22 23.7 | |
| 9. 塩浜 | 24 100.0 | 2 8.3 | 13 54.2 | 7 29.2 | - | - | 2 8.3 | - | 4 16.7 | |
| 10. 小山田 | 25 100.0 | 4 16.0 | 8 32.0 | 11 44.0 | 1 4.0 | - | 1 4.0 | - | 2 8.0 | |
| 11. 川島 | 76 100.0 | 10 13.2 | 27 35.5 | 28 36.8 | 8 10.5 | 1 1.3 | 2 2.6 | - | 14 18.4 | |
| 12. 神前 | 39 100.0 | 3 7.7 | 20 51.3 | 12 30.8 | 3 7.7 | - | 1 2.6 | - | 7 17.9 | |
| 13. 桜 | 91 100.0 | 11 12.1 | 38 41.8 | 30 33.0 | 3 3.3 | 1 1.1 | 8 8.8 | - | 12 13.2 | |
| 14. 三重 | 105 100.0 | 8 7.6 | 43 41.0 | 29 27.6 | 8 7.6 | 8 7.6 | 6 5.7 | 3 2.9 | 14 13.3 | |
| 15. 県 | 47 100.0 | 1 2.1 | 22 46.8 | 12 25.5 | 3 6.4 | 8 17.0 | 1 2.1 | - | 14 29.8 | |
| 16. 八郷 | 85 100.0 | 7 8.2 | 39 45.9 | 24 28.2 | 6 7.1 | 3 3.5 | 6 7.1 | - | 7 8.2 | |
| 17. 下野 | 42 100.0 | 4 9.5 | 13 31.0 | 15 35.7 | 5 11.9 | 5 11.9 | - | - | 9 21.4 | |
| 18. 大矢知 | 86 100.0 | 10 11.6 | 23 26.7 | 33 38.4 | 12 14.0 | 1 1.2 | 5 5.8 | 2 2.3 | 23 26.7 | |
| 19. 河原田 | 20 100.0 | 3 15.0 | 6 30.0 | 8 40.0 | - | - | 3 15.0 | - | 1 5.0 | |
| 20. 水沢 | 19 100.0 | 1 5.3 | 11 57.9 | 6 31.6 | 1 5.3 | - | - | - | 3 15.8 | |
| 21. 保々 | 35 100.0 | 3 8.6 | 14 40.0 | 11 31.4 | 5 14.3 | 2 5.7 | - | - | 6 17.1 | |
| 22. 海蔵 | 73 100.0 | 9 12.3 | 26 35.6 | 26 35.6 | 3 4.1 | 2 2.7 | 7 9.6 | - | 8 11.0 | |
| 23. 橋北 | 26 100.0 | 4 15.4 | 14 53.8 | 8 30.8 | - | - | - | - | 4 15.4 | |
| 24. 楠 | 50 100.0 | 1 2.0 | 15 30.0 | 25 50.0 | 2 4.0 | 3 6.0 | 1 2.0 | 3 6.0 | 5 10.0 | |

問1 (7) 農林水産業の振興 【満足度】 【期待】 上段:度数 下段:%

| | 全体 | 非常に満足している | 満足している | ふつう | 不満である | 非常に不満である | わからない | 無回答 | 特に期待する | |
|---------------|---------------|---------------|-------------|-------------|-------------|-------------|-------------|-------------|-------------|-------------|
| 全体 | 1728 100.0 | 27 1.6 | 191 11.1 | 757 43.8 | 171 9.9 | 33 1.9 | 486 28.1 | 63 3.6 | 192 11.1 | |
| 性別 | | | | | | | | | | |
| 1. 男 | 763 100.0 | 10 1.3 | 63 8.3 | 359 47.1 | 98 12.8 | 15 2.0 | 193 25.3 | 25 3.3 | 87 11.4 | |
| 2. 女 | 816 100.0 | 13 1.6 | 113 13.8 | 332 40.7 | 59 7.2 | 17 2.1 | 254 31.1 | 28 3.4 | 92 11.3 | |
| 年齢 | | | | | | | | | | |
| 1. 20歳未満 | 28 100.0 | 3 10.7 | 6 21.4 | 11 39.3 | - | - | 8 28.6 | - | 7 25.0 | |
| 2. 20歳代 | 115 100.0 | 5 4.3 | 22 19.1 | 46 40.0 | 4 3.5 | 1 0.9 | 34 29.6 | 3 2.6 | 13 11.3 | |
| 3. 30歳代 | 192 100.0 | 1 0.5 | 27 14.1 | 87 45.3 | 11 5.7 | 4 2.1 | 62 32.3 | - | 24 12.5 | |
| 4. 40歳代 | 263 100.0 | 1 0.4 | 38 14.4 | 114 43.3 | 21 8.0 | 2 0.8 | 76 28.9 | 11 4.2 | 27 10.3 | |
| 5. 50歳代 | 278 100.0 | 7 2.5 | 33 11.9 | 137 49.3 | 23 8.3 | 8 2.9 | 68 24.5 | 2 0.7 | 32 11.5 | |
| 6. 60歳代 | 320 100.0 | 3 0.9 | 26 8.1 | 146 45.6 | 46 14.4 | 9 2.8 | 83 25.9 | 7 2.2 | 38 11.9 | |
| 7. 70歳以上 | 422 100.0 | 5 1.2 | 28 6.6 | 167 39.6 | 55 13.0 | 8 1.9 | 128 30.3 | 31 7.3 | 43 10.2 | |
| 居住年数 | | | | | | | | | | |
| 1. 2年未満 | 43 100.0 | 1 2.3 | 3 7.0 | 19 44.2 | 1 2.3 | - | 19 44.2 | - | 6 14.0 | |
| 2. 2年以上5年未満 | 75 100.0 | 1 1.3 | 12 16.0 | 30 40.0 | 4 5.3 | 1 1.3 | 27 36.0 | - | 5 6.7 | |
| 3. 5年以上10年未満 | 89 100.0 | 2 2.2 | 14 15.7 | 41 46.1 | 8 9.0 | 1 1.1 | 21 23.6 | 2 2.2 | 9 10.1 | |
| 4. 10年以上20年未満 | 172 100.0 | 3 1.7 | 31 18.0 | 77 44.8 | 12 7.0 | 1 0.6 | 45 26.2 | 3 1.7 | 22 12.8 | |
| 5. 20年以上 | 1233 100.0 | 18 1.5 | 119 9.7 | 539 43.7 | 133 10.8 | 29 2.4 | 346 28.1 | 49 4.0 | 142 11.5 | |
| 同居家族 | | | | | | | | | | |
| 中学生以下 | 1. いる | 377 100.0 | 4 1.1 | 51 13.5 | 178 47.2 | 25 6.6 | 6 1.6 | 100 26.5 | 13 3.4 | 40 10.6 |
| | 2. いない | 1234 100.0 | 21 1.7 | 129 10.5 | 525 42.5 | 133 10.8 | 26 2.1 | 358 29.0 | 42 3.4 | 143 11.6 |
| 65歳以上 | 1. いる | 885 100.0 | 10 1.1 | 80 9.0 | 379 42.8 | 106 12.0 | 21 2.4 | 249 28.1 | 40 4.5 | 106 12.0 |
| | 2. いない | 734 100.0 | 15 2.0 | 99 13.5 | 329 44.8 | 54 7.4 | 11 1.5 | 211 28.7 | 15 2.0 | 79 10.8 |
| 地区 | | | | | | | | | | |
| 1. 中部 | 137 100.0 | 5 3.6 | 15 10.9 | 54 39.4 | 12 8.8 | 1 0.7 | 45 32.8 | 5 3.6 | 15 10.9 | |
| 2. 富洲原 | 42 100.0 | - | 7 16.7 | 15 35.7 | 4 9.5 | - | 12 28.6 | 4 9.5 | 4 9.5 | |
| 3. 富田 | 74 100.0 | 2 2.7 | 9 12.2 | 29 39.2 | 4 5.4 | 3 4.1 | 22 29.7 | 5 6.8 | 14 18.9 | |
| 4. 羽津 | 88 100.0 | - | 15 17.0 | 40 45.5 | 8 9.1 | 2 2.3 | 20 22.7 | 3 3.4 | 7 8.0 | |
| 5. 常磐 | 129 100.0 | 1 0.8 | 13 10.1 | 59 45.7 | 13 10.1 | - | 39 30.2 | 4 3.1 | 8 6.2 | |
| 6. 日永 | 84 100.0 | 2 2.4 | 12 14.3 | 38 45.2 | 10 11.9 | 2 2.4 | 15 17.9 | 5 6.0 | 15 17.9 | |
| 7. 四郷 | 112 100.0 | - | 13 11.6 | 50 44.6 | 19 17.0 | 1 0.9 | 26 23.2 | 3 2.7 | 11 9.8 | |
| 8. 内部 | 93 100.0 | 1 1.1 | 12 12.9 | 37 39.8 | 11 11.8 | 4 4.3 | 25 26.9 | 3 3.2 | 13 14.0 | |
| 9. 塩浜 | 24 100.0 | - | 4 16.7 | 7 29.2 | 3 12.5 | - | 9 37.5 | 1 4.2 | 3 12.5 | |
| 10. 小山田 | 25 100.0 | - | 2 8.0 | 11 44.0 | 7 28.0 | 2 8.0 | 3 12.0 | - | 7 28.0 | |
| 11. 川島 | 76 100.0 | - | 8 10.5 | 36 47.4 | 7 9.2 | 2 2.6 | 22 28.9 | 1 1.3 | 10 13.2 | |
| 12. 神前 | 39 100.0 | 1 2.6 | 6 15.4 | 17 43.6 | 2 5.1 | 2 5.1 | 11 28.2 | - | 2 5.1 | |
| 13. 桜 | 91 100.0 | 3 3.3 | 13 14.3 | 36 39.6 | 8 8.8 | 1 1.1 | 28 30.8 | 2 2.2 | 12 13.2 | |
| 14. 三重 | 105 100.0 | 2 1.9 | 6 5.7 | 43 41.0 | 11 10.5 | 3 2.9 | 37 35.2 | 3 2.9 | 11 10.5 | |
| 15. 県 | 47 100.0 | - | 6 12.8 | 24 51.1 | 1 2.1 | 3 6.4 | 11 23.4 | 2 4.3 | 4 8.5 | |
| 16. 八郷 | 85 100.0 | 2 2.4 | 9 10.6 | 36 42.4 | 3 3.5 | - | 33 38.8 | 2 2.4 | 7 8.2 | |
| 17. 下野 | 42 100.0 | 2 4.8 | 4 9.5 | 22 52.4 | 2 4.8 | 2 4.8 | 10 23.8 | - | 2 4.8 | |
| 18. 大矢知 | 86 100.0 | 1 1.2 | 5 5.8 | 41 47.7 | 9 10.5 | 2 2.3 | 25 29.1 | 3 3.5 | 5 5.8 | |
| 19. 河原田 | 20 100.0 | 1 5.0 | 1 5.0 | 8 40.0 | 2 10.0 | - | 8 40.0 | - | 2 10.0 | |
| 20. 水沢 | 19 100.0 | - | 2 10.5 | 10 52.6 | 5 26.3 | - | 2 10.5 | - | 1 5.3 | |
| 21. 保々 | 35 100.0 | 1 2.9 | 4 11.4 | 14 40.0 | 6 17.1 | - | 9 25.7 | 1 2.9 | 8 22.9 | |
| 22. 海蔵 | 73 100.0 | 1 1.4 | 6 8.2 | 35 47.9 | 3 4.1 | 1 1.4 | 24 32.9 | 3 4.1 | 10 13.7 | |
| 23. 橋北 | 26 100.0 | - | 2 7.7 | 12 46.2 | 4 15.4 | - | 8 30.8 | - | 2 7.7 | |
| 24. 楠 | 50 100.0 | - | 3 6.0 | 27 54.0 | 6 12.0 | 1 2.0 | 9 18.0 | 4 8.0 | 8 16.0 | |

問1 (8) 産業振興への取り組み 【満足度】 【期待】 上段:度数 下段:%

| | 全体 | 非常に満足している | 満足している | ふつう | 不満である | 非常に不満である | わからない | 無回答 | 特に期待する | |
|---------------|---------------|---------------|------------|-------------|-------------|------------|-------------|-------------|-------------|-------------|
| 全体 | 1728 100.0 | 22 1.3 | 156 9.0 | 738 42.7 | 163 9.4 | 35 2.0 | 554 32.1 | 60 3.5 | 168 9.7 | |
| 性別 | | | | | | | | | | |
| 1. 男 | 763 100.0 | 14 1.8 | 78 10.2 | 336 44.0 | 95 12.5 | 21 2.8 | 196 25.7 | 23 3.0 | 101 13.2 | |
| 2. 女 | 816 100.0 | 4 0.5 | 66 8.1 | 333 40.8 | 52 6.4 | 11 1.3 | 323 39.6 | 27 3.3 | 50 6.1 | |
| 年齢 | | | | | | | | | | |
| 1. 20歳未満 | 28 100.0 | 2 7.1 | 4 14.3 | 13 46.4 | - | - | 9 32.1 | - | 4 14.3 | |
| 2. 20歳代 | 115 100.0 | 1 0.9 | 21 18.3 | 46 40.0 | 7 6.1 | 1 0.9 | 36 31.3 | 3 2.6 | 10 8.7 | |
| 3. 30歳代 | 192 100.0 | 3 1.6 | 17 8.9 | 81 42.2 | 16 8.3 | 5 2.6 | 68 35.4 | 2 1.0 | 20 10.4 | |
| 4. 40歳代 | 263 100.0 | 2 0.8 | 29 11.0 | 111 42.2 | 27 10.3 | 4 1.5 | 86 32.7 | 4 1.5 | 29 11.0 | |
| 5. 50歳代 | 278 100.0 | 5 1.8 | 26 9.4 | 127 45.7 | 24 8.6 | 8 2.9 | 86 30.9 | 2 0.7 | 29 10.4 | |
| 6. 60歳代 | 320 100.0 | 2 0.6 | 18 5.6 | 154 48.1 | 32 10.0 | 7 2.2 | 100 31.3 | 7 2.2 | 29 9.1 | |
| 7. 70歳以上 | 422 100.0 | 4 0.9 | 33 7.8 | 157 37.2 | 43 10.2 | 7 1.7 | 144 34.1 | 34 8.1 | 31 8.1 | |
| 居住年数 | | | | | | | | | | |
| 1. 2年未満 | 43 100.0 | - | 4 9.3 | 20 46.5 | 1 2.3 | - | 17 39.5 | 1 2.3 | 6 14.0 | |
| 2. 2年以上5年未満 | 75 100.0 | 2 2.7 | 11 14.7 | 28 37.3 | 4 5.3 | 3 4.0 | 27 36.0 | - | 5 6.7 | |
| 3. 5年以上10年未満 | 89 100.0 | 1 1.1 | 12 13.5 | 41 46.1 | 11 12.4 | 3 3.4 | 19 21.3 | 2 2.2 | 10 11.2 | |
| 4. 10年以上20年未満 | 172 100.0 | 2 1.2 | 18 10.5 | 80 46.5 | 15 8.7 | 2 1.2 | 53 30.8 | 2 1.2 | 17 9.9 | |
| 5. 20年以上 | 1233 100.0 | 14 1.1 | 104 8.4 | 516 41.8 | 118 9.6 | 23 1.9 | 412 33.4 | 46 3.7 | 115 9.3 | |
| 同居家族 | | | | | | | | | | |
| 中学生以下 | 1. いる | 377 100.0 | 5 1.3 | 40 10.6 | 160 42.4 | 27 7.2 | 8 2.1 | 131 34.7 | 6 1.6 | 33 8.8 |
| | 2. いない | 1234 100.0 | 14 1.1 | 109 8.8 | 522 42.3 | 121 9.8 | 24 1.9 | 397 32.2 | 47 3.8 | 123 10.0 |
| 65歳以上 | 1. いる | 885 100.0 | 6 0.7 | 65 7.3 | 378 42.7 | 88 9.9 | 16 1.8 | 292 33.0 | 40 4.5 | 82 9.3 |
| | 2. いない | 734 100.0 | 13 1.8 | 83 11.3 | 310 42.2 | 61 8.3 | 16 2.2 | 238 32.4 | 13 1.8 | 74 10.1 |
| 地区 | | | | | | | | | | |
| 1. 中部 | 137 100.0 | 2 1.5 | 15 10.9 | 66 48.2 | 9 6.6 | 1 0.7 | 40 29.2 | 4 2.9 | 13 9.5 | |
| 2. 富洲原 | 42 100.0 | - | 2 4.8 | 15 35.7 | 5 11.9 | - | 17 40.5 | 3 7.1 | 2 4.8 | |
| 3. 富田 | 74 100.0 | - | 10 13.5 | 25 33.8 | 10 13.5 | - | 23 31.1 | 6 8.1 | 6 8.1 | |
| 4. 羽津 | 88 100.0 | 1 1.1 | 6 6.8 | 42 47.7 | 9 10.2 | 1 1.1 | 26 29.5 | 3 3.4 | 9 10.2 | |
| 5. 常磐 | 129 100.0 | 4 3.1 | 15 11.6 | 49 38.0 | 12 9.3 | 4 3.1 | 41 31.8 | 4 3.1 | 12 9.3 | |
| 6. 日永 | 84 100.0 | 2 2.4 | 13 15.5 | 35 41.7 | 10 11.9 | 1 1.2 | 20 23.8 | 3 3.6 | 9 10.7 | |
| 7. 四郷 | 112 100.0 | 1 0.9 | 13 11.6 | 41 36.6 | 19 17.0 | 3 2.7 | 35 31.3 | - | 12 10.7 | |
| 8. 内部 | 93 100.0 | 2 2.2 | 10 10.8 | 38 40.9 | 12 12.9 | - | 29 31.2 | 2 2.2 | 8 8.6 | |
| 9. 塩浜 | 24 100.0 | - | 3 12.5 | 8 33.3 | 2 8.3 | - | 10 41.7 | 1 4.2 | 2 8.3 | |
| 10. 小山田 | 25 100.0 | - | 4 16.0 | 10 40.0 | 3 12.0 | 2 8.0 | 5 20.0 | 1 4.0 | 2 8.0 | |
| 11. 川島 | 76 100.0 | 1 1.3 | 5 6.6 | 33 43.4 | 7 9.2 | 2 2.6 | 27 35.5 | 1 1.3 | 5 6.6 | |
| 12. 神前 | 39 100.0 | - | 6 15.4 | 14 35.9 | - | 2 5.1 | 17 43.6 | - | 2 5.1 | |
| 13. 桜 | 91 100.0 | 3 3.3 | 8 8.8 | 39 42.9 | 4 4.4 | 1 1.1 | 35 38.5 | 1 1.1 | 12 13.2 | |
| 14. 三重 | 105 100.0 | - | 7 6.7 | 41 39.0 | 9 8.6 | 2 1.9 | 39 37.1 | 7 6.7 | 12 11.4 | |
| 15. 県 | 47 100.0 | - | 3 6.4 | 25 53.2 | 2 4.3 | 2 4.3 | 14 29.8 | 1 2.1 | 2 4.3 | |
| 16. 八郷 | 85 100.0 | - | 8 9.4 | 35 41.2 | 3 3.5 | 1 1.2 | 37 43.5 | 1 1.2 | 14 16.5 | |
| 17. 下野 | 42 100.0 | 1 2.4 | 2 4.8 | 23 54.8 | 3 7.1 | 1 2.4 | 11 26.2 | 1 2.4 | 1 2.4 | |
| 18. 大矢知 | 86 100.0 | - | 5 5.8 | 33 38.4 | 11 12.8 | 5 5.8 | 28 32.6 | 4 4.7 | 10 11.6 | |
| 19. 河原田 | 20 100.0 | - | - | 8 40.0 | 2 10.0 | - | 9 45.0 | 1 5.0 | 3 15.0 | |
| 20. 水沢 | 19 100.0 | - | 2 10.5 | 10 52.6 | 2 10.5 | - | 5 26.3 | - | - | |
| 21. 保々 | 35 100.0 | - | 1 2.9 | 21 60.0 | 2 5.7 | - | 10 28.6 | 1 2.9 | 3 8.6 | |
| 22. 海蔵 | 73 100.0 | 1 1.4 | 8 11.0 | 33 45.2 | 4 5.5 | 1 1.4 | 23 31.5 | 3 4.1 | 5 6.8 | |
| 23. 橋北 | 26 100.0 | - | 1 3.8 | 11 42.3 | 3 11.5 | 1 3.8 | 10 38.5 | - | 4 15.4 | |
| 24. 楠 | 50 100.0 | 1 2.0 | 2 4.0 | 25 50.0 | 5 10.0 | 2 4.0 | 11 22.0 | 4 8.0 | 3 6.0 | |

問1 (9) 中心市街地の活性化 【満足度】 【期待】 上段:度数 下段:%

| | 全体 | 非常に満足している | 満足している | ふつう | 不満である | 非常に不満足である | わからない | 無回答 | 特に期待する | |
|---------------|---------------|---------------|-------------|-------------|-------------|-------------|-------------|-------------|-------------|-------------|
| 全体 | 1728 100.0 | 37 2.1 | 260 15.0 | 752 43.5 | 352 20.4 | 88 5.1 | 158 9.1 | 81 4.7 | 316 18.3 | |
| 性別 | | | | | | | | | | |
| 1. 男 | 763 100.0 | 21 2.8 | 111 14.5 | 321 42.1 | 170 22.3 | 55 7.2 | 64 8.4 | 21 2.8 | 152 19.9 | |
| 2. 女 | 816 100.0 | 15 1.8 | 132 16.2 | 361 44.2 | 154 18.9 | 26 3.2 | 86 10.5 | 42 5.1 | 146 17.9 | |
| 年齢 | | | | | | | | | | |
| 1. 20歳未満 | 28 100.0 | 3 10.7 | 9 32.1 | 6 21.4 | 5 17.9 | - | 5 17.9 | - | 7 25.0 | |
| 2. 20歳代 | 115 100.0 | 10 8.7 | 30 26.1 | 36 31.3 | 24 20.9 | 5 4.3 | 7 6.1 | 3 2.6 | 34 29.6 | |
| 3. 30歳代 | 192 100.0 | 4 2.1 | 31 16.1 | 87 45.3 | 48 25.0 | 11 5.7 | 9 4.7 | 2 1.0 | 59 30.7 | |
| 4. 40歳代 | 263 100.0 | 3 1.1 | 42 16.0 | 128 48.7 | 47 17.9 | 14 5.3 | 23 8.7 | 6 2.3 | 54 20.5 | |
| 5. 50歳代 | 278 100.0 | 4 1.4 | 35 12.6 | 118 42.4 | 69 24.8 | 17 6.1 | 32 11.5 | 3 1.1 | 52 18.7 | |
| 6. 60歳代 | 320 100.0 | 2 0.6 | 33 10.3 | 142 44.4 | 78 24.4 | 23 7.2 | 33 10.3 | 9 2.8 | 55 17.2 | |
| 7. 70歳以上 | 422 100.0 | 10 2.4 | 67 15.9 | 187 44.3 | 59 14.0 | 11 2.6 | 45 10.7 | 43 10.2 | 41 9.7 | |
| 居住年数 | | | | | | | | | | |
| 1. 2年未満 | 43 100.0 | - | 10 23.3 | 22 51.2 | 4 9.3 | - | 6 14.0 | 1 2.3 | 10 23.3 | |
| 2. 2年以上5年未満 | 75 100.0 | 3 4.0 | 17 22.7 | 32 42.7 | 15 20.0 | 3 4.0 | 3 4.0 | 2 2.7 | 21 28.0 | |
| 3. 5年以上10年未満 | 89 100.0 | 1 1.1 | 13 14.6 | 42 47.2 | 26 29.2 | 4 4.5 | 2 2.2 | 1 1.1 | 28 31.5 | |
| 4. 10年以上20年未満 | 172 100.0 | 7 4.1 | 34 19.8 | 64 37.2 | 44 25.6 | 10 5.8 | 13 7.6 | - | 38 22.1 | |
| 5. 20年以上 | 1233 100.0 | 25 2.0 | 173 14.0 | 541 43.9 | 240 19.5 | 63 5.1 | 129 10.5 | 62 5.0 | 203 16.5 | |
| 同居家族 | | | | | | | | | | |
| 中学生以下 | 1. いる | 377 100.0 | 8 2.1 | 63 16.7 | 191 50.7 | 68 18.0 | 12 3.2 | 26 6.9 | 9 2.4 | 76 20.2 |
| | 2. いない | 1234 100.0 | 28 2.3 | 182 14.7 | 508 41.2 | 263 21.3 | 69 5.6 | 128 10.4 | 56 4.5 | 224 18.2 |
| 65歳以上 | 1. いる | 885 100.0 | 17 1.9 | 137 15.5 | 370 41.8 | 167 18.9 | 42 4.7 | 99 11.2 | 53 6.0 | 127 14.4 |
| | 2. いない | 734 100.0 | 19 2.6 | 110 15.0 | 331 45.1 | 165 22.5 | 40 5.4 | 56 7.6 | 13 1.8 | 176 24.0 |
| 地区 | | | | | | | | | | |
| 1. 中部 | 137 100.0 | 8 5.8 | 30 21.9 | 59 43.1 | 29 21.2 | 6 4.4 | 2 1.5 | 3 2.2 | 31 22.6 | |
| 2. 富洲原 | 42 100.0 | - | 7 16.7 | 16 38.1 | 7 16.7 | 2 4.8 | 7 16.7 | 4 9.5 | 3 7.1 | |
| 3. 富田 | 74 100.0 | 2 2.7 | 15 20.3 | 38 51.4 | 9 12.2 | 3 4.1 | 5 6.8 | 2 2.7 | 12 16.2 | |
| 4. 羽津 | 88 100.0 | 1 1.1 | 15 17.0 | 41 46.6 | 22 25.0 | 2 2.3 | 3 3.4 | 4 4.5 | 17 19.3 | |
| 5. 常磐 | 129 100.0 | - | 23 17.8 | 54 41.9 | 28 21.7 | 11 8.5 | 5 3.9 | 8 6.2 | 31 24.0 | |
| 6. 日永 | 84 100.0 | 3 3.6 | 18 21.4 | 33 39.3 | 17 20.2 | 5 6.0 | 3 3.6 | 5 6.0 | 17 20.2 | |
| 7. 四郷 | 112 100.0 | 4 3.6 | 13 11.6 | 51 45.5 | 26 23.2 | 7 6.3 | 6 5.4 | 5 4.5 | 16 14.3 | |
| 8. 内部 | 93 100.0 | 3 3.2 | 10 10.8 | 37 39.8 | 25 26.9 | 6 6.5 | 10 10.8 | 2 2.2 | 28 30.1 | |
| 9. 塩浜 | 24 100.0 | - | 4 16.7 | 12 50.0 | 5 20.8 | 1 4.2 | 1 4.2 | 1 4.2 | 4 16.7 | |
| 10. 小山田 | 25 100.0 | - | 5 20.0 | 11 44.0 | 5 20.0 | - | 4 16.0 | - | 4 16.0 | |
| 11. 川島 | 76 100.0 | 2 2.6 | 4 5.3 | 35 46.1 | 20 26.3 | 9 11.8 | 3 3.9 | 3 3.9 | 20 26.3 | |
| 12. 神前 | 39 100.0 | - | 7 17.9 | 16 41.0 | 6 15.4 | 1 2.6 | 7 17.9 | 2 5.1 | 5 12.8 | |
| 13. 桜 | 91 100.0 | 3 3.3 | 11 12.1 | 41 45.1 | 18 19.8 | 3 3.3 | 12 13.2 | 3 3.3 | 20 22.0 | |
| 14. 三重 | 105 100.0 | 1 1.0 | 14 13.3 | 42 40.0 | 22 21.0 | 7 6.7 | 13 12.4 | 6 5.7 | 14 13.3 | |
| 15. 県 | 47 100.0 | - | 6 12.8 | 24 51.1 | 7 14.9 | 1 2.1 | 9 19.1 | - | 3 6.4 | |
| 16. 八郷 | 85 100.0 | 2 2.4 | 11 12.9 | 33 38.8 | 18 21.2 | 1 1.2 | 18 21.2 | 2 2.4 | 13 15.3 | |
| 17. 下野 | 42 100.0 | 2 4.8 | 5 11.9 | 18 42.9 | 9 21.4 | 2 4.8 | 5 11.9 | 1 2.4 | 3 7.1 | |
| 18. 大矢知 | 86 100.0 | 1 1.2 | 12 14.0 | 36 41.9 | 17 19.8 | 3 3.5 | 12 14.0 | 5 5.8 | 20 23.3 | |
| 19. 河原田 | 20 100.0 | - | 2 10.0 | 9 45.0 | 3 15.0 | 2 10.0 | 3 15.0 | 1 5.0 | 2 10.0 | |
| 20. 水沢 | 19 100.0 | - | 3 15.8 | 10 52.6 | 3 15.8 | - | 2 10.5 | 1 5.3 | 0 0 | |
| 21. 保々 | 35 100.0 | 1 2.9 | 3 8.6 | 21 60.0 | 4 11.4 | - | 5 14.3 | 1 2.9 | 3 8.6 | |
| 22. 海蔵 | 73 100.0 | 3 4.1 | 9 12.3 | 29 39.7 | 13 17.8 | 7 9.6 | 9 12.3 | 3 4.1 | 17 23.3 | |
| 23. 橋北 | 26 100.0 | - | 7 26.9 | 11 42.3 | 5 19.2 | 2 7.7 | 1 3.8 | - | 3 11.5 | |
| 24. 楠 | 50 100.0 | - | 9 18.0 | 21 42.0 | 10 20.0 | 2 4.0 | 6 12.0 | 2 4.0 | 8 16.0 | |

問1 (10) 観光の推進 【満足度】 【期待】 上段:度数 下段:%

| | 全体 | 非常に満足している | 満足している | ふつう | 不満である | 非常に不満足である | わからない | 無回答 | 特に期待する | |
|---------------|---------------|---------------|-------------|-------------|-------------|-------------|-----------|-----------|-------------|-------------|
| 全体 | 1728 100.0 | 83 4.8 | 497 28.8 | 773 44.7 | 194 11.2 | 33 1.9 | 83 4.8 | 65 3.8 | 229 13.3 | |
| 性別 | | | | | | | | | | |
| 1. 男 | 763 100.0 | 32 4.2 | 211 27.7 | 332 43.5 | 109 14.3 | 21 2.8 | 44 5.8 | 14 1.8 | 114 14.9 | |
| 2. 女 | 816 100.0 | 47 5.8 | 248 30.4 | 374 45.8 | 73 8.9 | 7 0.9 | 31 3.8 | 36 4.4 | 101 12.4 | |
| 年齢 | | | | | | | | | | |
| 1. 20歳未満 | 28 100.0 | 8 28.6 | 10 35.7 | 8 28.6 | 1 3.6 | 1 3.6 | - | - | 4 14.3 | |
| 2. 20歳代 | 115 100.0 | 12 10.4 | 47 40.9 | 30 26.1 | 9 7.8 | 4 3.5 | 11 9.6 | 2 1.7 | 22 19.1 | |
| 3. 30歳代 | 192 100.0 | 10 5.2 | 63 32.8 | 82 42.7 | 26 13.5 | 4 2.1 | 5 2.6 | 2 1.0 | 33 17.2 | |
| 4. 40歳代 | 263 100.0 | 12 4.6 | 97 36.9 | 105 39.9 | 26 9.9 | 6 2.3 | 11 4.2 | 6 2.3 | 40 15.2 | |
| 5. 50歳代 | 278 100.0 | 13 4.7 | 63 22.7 | 146 52.5 | 36 12.9 | 4 1.4 | 14 5.0 | 2 0.7 | 38 13.7 | |
| 6. 60歳代 | 320 100.0 | 6 1.9 | 77 24.1 | 157 49.1 | 53 16.6 | 5 1.6 | 14 4.4 | 8 2.5 | 42 13.1 | |
| 7. 70歳以上 | 422 100.0 | 20 4.7 | 113 26.8 | 199 47.2 | 30 7.1 | 5 1.2 | 24 5.7 | 31 7.3 | 37 8.8 | |
| 居住年数 | | | | | | | | | | |
| 1. 2年未満 | 43 100.0 | 4 9.3 | 12 27.9 | 14 32.6 | 7 16.3 | 1 2.3 | 4 9.3 | 1 2.3 | 7 16.3 | |
| 2. 2年以上5年未満 | 75 100.0 | 6 8.0 | 19 25.3 | 36 48.0 | 6 8.0 | 1 1.3 | 5 6.7 | 2 2.7 | 9 12.0 | |
| 3. 5年以上10年未満 | 89 100.0 | 1 1.1 | 27 30.3 | 44 49.4 | 15 16.9 | 1 1.1 | 1 1.1 | - | 12 13.5 | |
| 4. 10年以上20年未満 | 172 100.0 | 13 7.6 | 66 38.4 | 66 38.4 | 16 9.3 | 3 1.7 | 8 4.7 | - | 23 13.4 | |
| 5. 20年以上 | 1233 100.0 | 57 4.6 | 344 27.9 | 564 45.7 | 136 11.0 | 23 1.9 | 61 4.9 | 48 3.9 | 165 13.4 | |
| 同居家族 | | | | | | | | | | |
| 中学生以下 | 1. いる | 377 100.0 | 17 4.5 | 142 37.7 | 163 43.2 | 31 8.2 | 5 1.3 | 11 2.9 | 8 2.1 | 61 16.2 |
| | 2. いない | 1234 100.0 | 63 5.1 | 326 26.4 | 563 45.6 | 147 11.9 | 24 1.9 | 69 5.6 | 42 3.4 | 151 12.2 |
| 65歳以上 | 1. いる | 885 100.0 | 39 4.4 | 244 27.6 | 400 45.2 | 98 11.1 | 18 2.0 | 48 5.4 | 38 4.3 | 105 11.9 |
| | 2. いない | 734 100.0 | 42 5.7 | 225 30.7 | 326 44.4 | 85 11.6 | 11 1.5 | 32 4.4 | 13 1.8 | 111 15.1 |
| 地区 | | | | | | | | | | |
| 1. 中部 | 137 100.0 | 13 9.5 | 41 29.9 | 64 46.7 | 10 7.3 | 2 1.5 | 4 2.9 | 3 2.2 | 18 13.1 | |
| 2. 富洲原 | 42 100.0 | - | 11 26.2 | 18 42.9 | 4 9.5 | - | 5 11.9 | 4 9.5 | 2 4.8 | |
| 3. 富田 | 74 100.0 | 3 4.1 | 29 39.2 | 30 40.5 | 7 9.5 | 1 1.4 | 3 4.1 | 1 1.4 | 12 16.2 | |
| 4. 羽津 | 88 100.0 | 4 4.5 | 26 29.5 | 42 47.7 | 9 10.2 | 2 2.3 | 2 2.3 | 3 3.4 | 9 10.2 | |
| 5. 常磐 | 129 100.0 | 5 3.9 | 40 31.0 | 51 39.5 | 18 14.0 | 4 3.1 | 4 3.1 | 7 5.4 | 14 10.9 | |
| 6. 日永 | 84 100.0 | 6 7.1 | 22 26.2 | 40 47.6 | 9 10.7 | 1 1.2 | 2 2.4 | 4 4.8 | 11 13.1 | |
| 7. 四郷 | 112 100.0 | 8 7.1 | 27 24.1 | 54 48.2 | 14 12.5 | 1 0.9 | 2 1.8 | 6 5.4 | 13 11.6 | |
| 8. 内部 | 93 100.0 | 6 6.5 | 26 28.0 | 39 41.9 | 11 11.8 | 2 2.2 | 7 7.5 | 2 2.2 | 17 18.3 | |
| 9. 塩浜 | 24 100.0 | 1 4.2 | 6 25.0 | 14 58.3 | 2 8.3 | 1 4.2 | - | - | 3 12.5 | |
| 10. 小山田 | 25 100.0 | - | 9 36.0 | 10 40.0 | 5 20.0 | - | 1 4.0 | - | 1 4.0 | |
| 11. 川島 | 76 100.0 | 4 5.3 | 14 18.4 | 38 50.0 | 12 15.8 | 4 5.3 | 2 2.6 | 2 2.6 | 11 14.5 | |
| 12. 神前 | 39 100.0 | - | 16 41.0 | 16 41.0 | 3 7.7 | - | 3 7.7 | 1 2.6 | 5 12.8 | |
| 13. 桜 | 91 100.0 | 8 8.8 | 25 27.5 | 37 40.7 | 10 11.0 | 2 2.2 | 9 9.9 | - | 15 16.5 | |
| 14. 三重 | 105 100.0 | 1 1.0 | 34 32.4 | 50 47.6 | 9 8.6 | 2 1.9 | 5 4.8 | 4 3.8 | 13 12.4 | |
| 15. 県 | 47 100.0 | 1 2.1 | 14 29.8 | 27 57.4 | 2 4.3 | 1 2.1 | 2 4.3 | - | 6 12.8 | |
| 16. 八郷 | 85 100.0 | 6 7.1 | 17 20.0 | 40 47.1 | 11 12.9 | 2 2.4 | 7 8.2 | 2 2.4 | 17 20.0 | |
| 17. 下野 | 42 100.0 | 3 7.1 | 12 28.6 | 15 35.7 | 10 23.8 | - | 1 2.4 | 1 2.4 | 2 4.8 | |
| 18. 大矢知 | 86 100.0 | 5 5.8 | 33 38.4 | 31 36.0 | 10 11.6 | - | 4 4.7 | 3 3.5 | 10 11.6 | |
| 19. 河原田 | 20 100.0 | 1 5.0 | 6 30.0 | 10 50.0 | 1 5.0 | 1 5.0 | 1 5.0 | - | 3 15.0 | |
| 20. 水沢 | 19 100.0 | - | 8 42.1 | 8 42.1 | 2 10.5 | - | - | 1 5.3 | 1 5.3 | |
| 21. 保々 | 35 100.0 | 2 5.7 | 8 22.9 | 19 54.3 | 3 8.6 | - | 2 5.7 | 1 2.9 | 4 11.4 | |
| 22. 海蔵 | 73 100.0 | 3 4.1 | 20 27.4 | 30 41.1 | 10 13.7 | 1 1.4 | 6 8.2 | 3 4.1 | 10 13.7 | |
| 23. 橋北 | 26 100.0 | - | 6 23.1 | 15 57.7 | 4 15.4 | - | 1 3.8 | - | 4 15.4 | |
| 24. 楠 | 50 100.0 | 1 2.0 | 18 36.0 | 18 36.0 | 6 12.0 | 2 4.0 | 4 8.0 | 1 2.0 | 10 20.0 | |

問1 (11) 雇用および就労の促進 【満足度】 【期待】 上段:度数 下段:%

| | 全体 | 非常に満足している | 満足している | ふつう | 不満である | 非常に不満足である | わからない | 無回答 | 特に期待する | |
|---------------|---------------|---------------|------------|-------------|-------------|-------------|-------------|-------------|-------------|-------------|
| 全体 | 1728 100.0 | 13 0.8 | 117 6.8 | 789 45.7 | 208 12.0 | 67 3.9 | 443 25.6 | 91 5.3 | 206 11.9 | |
| 性別 | | | | | | | | | | |
| 1. 男 | 763 100.0 | 5 0.7 | 56 7.3 | 367 48.1 | 100 13.1 | 35 4.6 | 177 23.2 | 23 3.0 | 92 12.1 | |
| 2. 女 | 816 100.0 | 7 0.9 | 52 6.4 | 361 44.2 | 89 10.9 | 28 3.4 | 229 28.1 | 50 6.1 | 100 12.3 | |
| 年齢 | | | | | | | | | | |
| 1. 20歳未満 | 28 100.0 | 2 7.1 | 2 7.1 | 10 35.7 | 3 10.7 | - | 11 39.3 | - | 4 14.3 | |
| 2. 20歳代 | 115 100.0 | 3 2.6 | 13 11.3 | 49 42.6 | 16 13.9 | 5 4.3 | 27 23.5 | 2 1.7 | 20 17.4 | |
| 3. 30歳代 | 192 100.0 | 2 1.0 | 12 6.3 | 100 52.1 | 20 10.4 | 10 5.2 | 45 23.4 | 3 1.6 | 26 13.5 | |
| 4. 40歳代 | 263 100.0 | 1 0.4 | 22 8.4 | 130 49.4 | 32 12.2 | 15 5.7 | 57 21.7 | 6 2.3 | 47 17.9 | |
| 5. 50歳代 | 278 100.0 | 1 0.4 | 23 8.3 | 130 46.8 | 43 15.5 | 14 5.0 | 60 21.6 | 7 2.5 | 39 14.0 | |
| 6. 60歳代 | 320 100.0 | - | 13 4.1 | 152 47.5 | 48 15.0 | 14 4.4 | 80 25.0 | 13 4.1 | 40 12.5 | |
| 7. 70歳以上 | 422 100.0 | 3 0.7 | 27 6.4 | 173 41.0 | 30 7.1 | 5 1.2 | 139 32.9 | 45 10.7 | 21 5.0 | |
| 居住年数 | | | | | | | | | | |
| 1. 2年未満 | 43 100.0 | 1 2.3 | 4 9.3 | 19 44.2 | 1 2.3 | - | 14 32.6 | 4 9.3 | 5 11.6 | |
| 2. 2年以上5年未満 | 75 100.0 | 2 2.7 | 11 14.7 | 38 50.7 | 8 10.7 | 1 1.3 | 13 17.3 | 2 2.7 | 8 10.7 | |
| 3. 5年以上10年未満 | 89 100.0 | - | 5 5.6 | 41 46.1 | 20 22.5 | 4 4.5 | 19 21.3 | - | 13 14.6 | |
| 4. 10年以上20年未満 | 172 100.0 | 2 1.2 | 19 11.0 | 85 49.4 | 18 10.5 | 3 1.7 | 44 25.6 | 1 0.6 | 22 12.8 | |
| 5. 20年以上 | 1233 100.0 | 7 0.6 | 73 5.9 | 559 45.3 | 143 11.6 | 54 4.4 | 328 26.6 | 69 5.6 | 149 12.1 | |
| 同居家族 | | | | | | | | | | |
| 中学生以下 | 1. いる | 377 100.0 | 5 1.3 | 33 8.8 | 194 51.5 | 36 9.5 | 8 2.1 | 91 24.1 | 10 2.7 | 60 15.9 |
| | 2. いない | 1234 100.0 | 7 0.6 | 79 6.4 | 544 44.1 | 157 12.7 | 55 4.5 | 326 26.4 | 66 5.3 | 135 10.9 |
| 65歳以上 | 1. いる | 885 100.0 | 5 0.6 | 55 6.2 | 382 43.2 | 93 10.5 | 35 4.0 | 255 28.8 | 60 6.8 | 91 10.3 |
| | 2. いない | 734 100.0 | 7 1.0 | 56 7.6 | 361 49.2 | 100 13.6 | 28 3.8 | 165 22.5 | 17 2.3 | 106 14.4 |
| 地区 | | | | | | | | | | |
| 1. 中部 | 137 100.0 | 3 2.2 | 7 5.1 | 57 41.6 | 15 10.9 | 7 5.1 | 44 32.1 | 4 2.9 | 20 14.6 | |
| 2. 富洲原 | 42 100.0 | - | 3 7.1 | 16 38.1 | 8 19.0 | - | 11 26.2 | 4 9.5 | 5 11.9 | |
| 3. 富田 | 74 100.0 | - | 5 6.8 | 37 50.0 | 6 8.1 | 1 1.4 | 20 27.0 | 5 6.8 | 8 10.8 | |
| 4. 羽津 | 88 100.0 | - | 6 6.8 | 37 42.0 | 18 20.5 | 3 3.4 | 21 23.9 | 3 3.4 | 10 11.4 | |
| 5. 常磐 | 129 100.0 | 1 0.8 | 9 7.0 | 65 50.4 | 18 14.0 | 4 3.1 | 25 19.4 | 7 5.4 | 10 7.8 | |
| 6. 日永 | 84 100.0 | 2 2.4 | 5 6.0 | 47 56.0 | 7 8.3 | 4 4.8 | 16 19.0 | 3 3.6 | 14 16.7 | |
| 7. 四郷 | 112 100.0 | 2 1.8 | 6 5.4 | 46 41.1 | 20 17.9 | 4 3.6 | 26 23.2 | 8 7.1 | 11 9.8 | |
| 8. 内部 | 93 100.0 | - | 7 7.5 | 37 39.8 | 15 16.1 | 5 5.4 | 27 29.0 | 2 2.2 | 14 15.1 | |
| 9. 塩浜 | 24 100.0 | - | - | 13 54.2 | 2 8.3 | 1 4.2 | 7 29.2 | 1 4.2 | 1 4.2 | |
| 10. 小山田 | 25 100.0 | - | - | 13 52.0 | 2 8.0 | 1 4.0 | 8 32.0 | 1 4.0 | 3 12.0 | |
| 11. 川島 | 76 100.0 | - | 3 3.9 | 37 48.7 | 10 13.2 | 5 6.6 | 17 22.4 | 4 5.3 | 11 14.5 | |
| 12. 神前 | 39 100.0 | - | 4 10.3 | 15 38.5 | 5 12.8 | 3 7.7 | 11 28.2 | 1 2.6 | 7 17.9 | |
| 13. 桜 | 91 100.0 | 1 1.1 | 10 11.0 | 41 45.1 | 5 5.5 | 5 5.5 | 26 28.6 | 3 3.3 | 12 13.2 | |
| 14. 三重 | 105 100.0 | 1 1.0 | 7 6.7 | 48 45.7 | 10 9.5 | 3 2.9 | 30 28.6 | 6 5.7 | 7 6.7 | |
| 15. 県 | 47 100.0 | - | 2 4.3 | 20 42.6 | 3 6.4 | 6 12.8 | 14 29.8 | 2 4.3 | 3 6.4 | |
| 16. 八郷 | 85 100.0 | - | 4 4.7 | 32 37.6 | 9 10.6 | 3 3.5 | 32 37.6 | 5 5.9 | 12 14.1 | |
| 17. 下野 | 42 100.0 | 1 2.4 | 3 7.1 | 22 52.4 | 4 9.5 | 2 4.8 | 8 19.0 | 2 4.8 | 3 7.1 | |
| 18. 大矢知 | 86 100.0 | - | 10 11.6 | 36 41.9 | 12 14.0 | 3 3.5 | 18 20.9 | 7 8.1 | 19 22.1 | |
| 19. 河原田 | 20 100.0 | - | 1 5.0 | 10 50.0 | 5 25.0 | - | 3 15.0 | 1 5.0 | 2 10.0 | |
| 20. 水沢 | 19 100.0 | - | 2 10.5 | 12 63.2 | 1 5.3 | - | 3 15.8 | 1 5.3 | 2 10.5 | |
| 21. 保々 | 35 100.0 | - | 4 11.4 | 19 54.3 | 1 2.9 | - | 10 28.6 | 1 2.9 | 5 14.3 | |
| 22. 海蔵 | 73 100.0 | 1 1.4 | 6 8.2 | 37 50.7 | 4 5.5 | 1 1.4 | 20 27.4 | 4 5.5 | 4 5.5 | |
| 23. 橋北 | 26 100.0 | - | 2 7.7 | 13 50.0 | 1 3.8 | - | 10 38.5 | - | 1 3.8 | |
| 24. 楠 | 50 100.0 | - | 4 8.0 | 25 50.0 | 10 20.0 | 3 6.0 | 7 14.0 | 1 2.0 | 9 18.0 | |

問1 (12) 公共交通機関の利用のしやすさ 【満足度】 【期待】 上段:度数 下段:%

| | 全体 | 非常に満足している | 満足している | ふつう | 不満である | 非常に不満である | わからない | 無回答 | 特に期待する | |
|---------------|---------------|---------------|-------------|-------------|-------------|-------------|------------|------------|-------------|-------------|
| 全体 | 1728 100.0 | 72 4.2 | 298 17.2 | 654 37.8 | 371 21.5 | 109 6.3 | 157 9.1 | 67 3.9 | 330 19.1 | |
| 性別 | | | | | | | | | | |
| 1. 男 | 763 100.0 | 38 5.0 | 138 18.1 | 301 39.4 | 164 21.5 | 42 5.5 | 63 8.3 | 17 2.2 | 125 16.4 | |
| 2. 女 | 816 100.0 | 29 3.6 | 142 17.4 | 296 36.3 | 180 22.1 | 53 6.5 | 80 9.8 | 36 4.4 | 191 23.4 | |
| 年齢 | | | | | | | | | | |
| 1. 20歳未満 | 28 100.0 | 3 10.7 | 6 21.4 | 9 32.1 | 5 17.9 | 3 10.7 | 2 7.1 | - | 7 25.0 | |
| 2. 20歳代 | 115 100.0 | 7 6.1 | 32 27.8 | 30 26.1 | 32 27.8 | 4 3.5 | 8 7.0 | 2 1.7 | 24 20.9 | |
| 3. 30歳代 | 192 100.0 | 10 5.2 | 25 13.0 | 77 40.1 | 47 24.5 | 15 7.8 | 16 8.3 | 2 1.0 | 48 25.0 | |
| 4. 40歳代 | 263 100.0 | 10 3.8 | 52 19.8 | 95 36.1 | 57 21.7 | 17 6.5 | 27 10.3 | 5 1.9 | 57 21.7 | |
| 5. 50歳代 | 278 100.0 | 7 2.5 | 49 17.6 | 105 37.8 | 71 25.5 | 19 6.8 | 24 8.6 | 3 1.1 | 61 21.9 | |
| 6. 60歳代 | 320 100.0 | 5 1.6 | 45 14.1 | 151 47.2 | 62 19.4 | 16 5.0 | 33 10.3 | 8 2.5 | 59 18.4 | |
| 7. 70歳以上 | 422 100.0 | 27 6.4 | 77 18.2 | 142 33.6 | 78 18.5 | 26 6.2 | 38 9.0 | 34 8.1 | 65 15.4 | |
| 居住年数 | | | | | | | | | | |
| 1. 2年未満 | 43 100.0 | 3 7.0 | 5 11.6 | 12 27.9 | 13 30.2 | 1 2.3 | 8 18.6 | 1 2.3 | 7 16.3 | |
| 2. 2年以上5年未満 | 75 100.0 | 2 2.7 | 14 18.7 | 27 36.0 | 18 24.0 | 7 9.3 | 5 6.7 | 2 2.7 | 15 20.0 | |
| 3. 5年以上10年未満 | 89 100.0 | 3 3.4 | 10 11.2 | 31 34.8 | 25 28.1 | 11 12.4 | 9 10.1 | - | 22 24.7 | |
| 4. 10年以上20年未満 | 172 100.0 | 6 3.5 | 42 24.4 | 61 35.5 | 39 22.7 | 8 4.7 | 16 9.3 | - | 35 20.3 | |
| 5. 20年以上 | 1233 100.0 | 55 4.5 | 215 17.4 | 474 38.4 | 257 20.8 | 73 5.9 | 108 8.8 | 51 4.1 | 242 19.6 | |
| 同居家族 | | | | | | | | | | |
| 中学生以下 | 1. いる | 377 100.0 | 17 4.5 | 71 18.8 | 149 39.5 | 82 21.8 | 20 5.3 | 30 8.0 | 8 2.1 | 76 20.2 |
| | 2. いない | 1234 100.0 | 51 4.1 | 211 17.1 | 459 37.2 | 269 21.8 | 80 6.5 | 119 9.6 | 45 3.6 | 242 19.6 |
| 65歳以上 | 1. いる | 885 100.0 | 40 4.5 | 158 17.9 | 333 37.6 | 179 20.2 | 57 6.4 | 77 8.7 | 41 4.6 | 162 18.3 |
| | 2. いない | 734 100.0 | 29 4.0 | 127 17.3 | 275 37.5 | 175 23.8 | 43 5.9 | 72 9.8 | 13 1.8 | 159 21.7 |
| 地区 | | | | | | | | | | |
| 1. 中部 | 137 100.0 | 7 5.1 | 22 16.1 | 58 42.3 | 29 21.2 | 7 5.1 | 11 8.0 | 3 2.2 | 23 16.8 | |
| 2. 富洲原 | 42 100.0 | - | 10 23.8 | 12 28.6 | 8 19.0 | - | 8 19.0 | 4 9.5 | 6 14.3 | |
| 3. 富田 | 74 100.0 | 3 4.1 | 17 23.0 | 26 35.1 | 13 17.6 | - | 11 14.9 | 4 5.4 | 8 10.8 | |
| 4. 羽津 | 88 100.0 | 2 2.3 | 23 26.1 | 36 40.9 | 15 17.0 | 3 3.4 | 6 6.8 | 3 3.4 | 17 19.3 | |
| 5. 常磐 | 129 100.0 | 5 3.9 | 21 16.3 | 43 33.3 | 36 27.9 | 8 6.2 | 10 7.8 | 6 4.7 | 24 18.6 | |
| 6. 日永 | 84 100.0 | 10 11.9 | 23 27.4 | 24 28.6 | 18 21.4 | 6 7.1 | 1 1.2 | 2 2.4 | 31 36.9 | |
| 7. 四郷 | 112 100.0 | 9 8.0 | 23 20.5 | 33 29.5 | 32 28.6 | 7 6.3 | 3 2.7 | 5 4.5 | 28 25.0 | |
| 8. 内部 | 93 100.0 | 7 7.5 | 21 22.6 | 27 29.0 | 25 26.9 | 6 6.5 | 5 5.4 | 2 2.2 | 30 32.3 | |
| 9. 塩浜 | 24 100.0 | - | 4 16.7 | 16 66.7 | 1 4.2 | 1 4.2 | 1 4.2 | 1 4.2 | 3 12.5 | |
| 10. 小山田 | 25 100.0 | - | 5 20.0 | 10 40.0 | 7 28.0 | - | 2 8.0 | 1 4.0 | 5 20.0 | |
| 11. 川島 | 76 100.0 | 4 5.3 | 14 18.4 | 30 39.5 | 18 23.7 | 2 2.6 | 6 7.9 | 2 2.6 | 12 15.8 | |
| 12. 神前 | 39 100.0 | - | 9 23.1 | 17 43.6 | 5 12.8 | 2 5.1 | 5 12.8 | 1 2.6 | 1 2.6 | |
| 13. 桜 | 91 100.0 | 4 4.4 | 15 16.5 | 34 37.4 | 19 20.9 | 10 11.0 | 8 8.8 | 1 1.1 | 25 27.5 | |
| 14. 三重 | 105 100.0 | 3 2.9 | 11 10.5 | 44 41.9 | 24 22.9 | 7 6.7 | 12 11.4 | 4 3.8 | 18 17.1 | |
| 15. 県 | 47 100.0 | - | 6 12.8 | 25 53.2 | 7 14.9 | 5 10.6 | 4 8.5 | - | 13 27.7 | |
| 16. 八郷 | 85 100.0 | 3 3.5 | 12 14.1 | 28 32.9 | 18 21.2 | 9 10.6 | 13 15.3 | 2 2.4 | 12 14.1 | |
| 17. 下野 | 42 100.0 | 3 7.1 | 4 9.5 | 18 42.9 | 7 16.7 | 6 14.3 | 3 7.1 | 1 2.4 | 3 7.1 | |
| 18. 大矢知 | 86 100.0 | 2 2.3 | 11 12.8 | 34 39.5 | 22 25.6 | 4 4.7 | 8 9.3 | 5 5.8 | 21 24.4 | |
| 19. 河原田 | 20 100.0 | 2 10.0 | 2 10.0 | 4 20.0 | 6 30.0 | 4 20.0 | 2 10.0 | - | 3 15.0 | |
| 20. 水沢 | 19 100.0 | - | 4 21.1 | 7 36.8 | 6 31.6 | 1 5.3 | 1 5.3 | - | 5 26.3 | |
| 21. 保々 | 35 100.0 | - | 4 11.4 | 16 45.7 | 8 22.9 | 1 2.9 | 4 11.4 | 2 5.7 | 5 14.3 | |
| 22. 海蔵 | 73 100.0 | 4 5.5 | 7 9.6 | 27 37.0 | 15 20.5 | 4 5.5 | 13 17.8 | 3 4.1 | 8 11.0 | |
| 23. 橋北 | 26 100.0 | 1 3.8 | 3 11.5 | 13 50.0 | 5 19.2 | 2 7.7 | 2 7.7 | - | 8 30.8 | |
| 24. 楠 | 50 100.0 | - | 12 24.0 | 20 40.0 | 7 14.0 | 5 10.0 | 5 10.0 | 1 2.0 | 7 14.0 | |

問1 (13) 道路の維持管理と長寿命化の推進 【満足度】 【期待】 上段:度数 下段:%

| | 全体 | 非常に満足している | 満足している | ふつう | 不満である | 非常に不満足である | わからない | 無回答 | 特に期待する | |
|---------------|---------------|---------------|-------------|-------------|-------------|-------------|-------------|-------------|-------------|-------------|
| 全体 | 1728 100.0 | 27 1.6 | 192 11.1 | 822 47.6 | 314 18.2 | 104 6.0 | 196 11.3 | 73 4.2 | 238 13.8 | |
| 性別 | | | | | | | | | | |
| 1. 男 | 763 100.0 | 15 2.0 | 94 12.3 | 370 48.5 | 145 19.0 | 53 6.9 | 69 9.0 | 17 2.2 | 119 15.6 | |
| 2. 女 | 816 100.0 | 10 1.2 | 89 10.9 | 384 47.1 | 141 17.3 | 37 4.5 | 113 13.8 | 42 5.1 | 100 12.3 | |
| 年齢 | | | | | | | | | | |
| 1. 20歳未満 | 28 100.0 | 3 10.7 | 3 10.7 | 12 42.9 | 1 3.6 | 1 3.6 | 8 28.6 | - | 3 10.7 | |
| 2. 20歳代 | 115 100.0 | 4 3.5 | 19 16.5 | 53 46.1 | 16 13.9 | 4 3.5 | 16 13.9 | 3 2.6 | 11 9.6 | |
| 3. 30歳代 | 192 100.0 | 2 1.0 | 17 8.9 | 91 47.4 | 33 17.2 | 22 11.5 | 24 12.5 | 3 1.6 | 34 17.7 | |
| 4. 40歳代 | 263 100.0 | 3 1.1 | 31 11.8 | 139 52.9 | 43 16.3 | 12 4.6 | 29 11.0 | 6 2.3 | 34 12.9 | |
| 5. 50歳代 | 278 100.0 | 5 1.8 | 34 12.2 | 131 47.1 | 59 21.2 | 15 5.4 | 30 10.8 | 4 1.4 | 40 14.4 | |
| 6. 60歳代 | 320 100.0 | 1 0.3 | 31 9.7 | 144 45.0 | 76 23.8 | 18 5.6 | 39 12.2 | 11 3.4 | 59 18.4 | |
| 7. 70歳以上 | 422 100.0 | 7 1.7 | 53 12.6 | 202 47.9 | 65 15.4 | 21 5.0 | 41 9.7 | 33 7.8 | 44 10.4 | |
| 居住年数 | | | | | | | | | | |
| 1. 2年未満 | 43 100.0 | 1 2.3 | 1 2.3 | 18 41.9 | 9 20.9 | 2 4.7 | 10 23.3 | 2 4.7 | 10 23.3 | |
| 2. 2年以上5年未満 | 75 100.0 | - | 12 16.0 | 35 46.7 | 15 20.0 | 8 10.7 | 3 4.0 | 2 2.7 | 12 16.0 | |
| 3. 5年以上10年未満 | 89 100.0 | 3 3.4 | 12 13.5 | 36 40.4 | 20 22.5 | 10 11.2 | 8 9.0 | - | 16 18.0 | |
| 4. 10年以上20年未満 | 172 100.0 | 4 2.3 | 18 10.5 | 83 48.3 | 27 15.7 | 12 7.0 | 28 16.3 | - | 25 14.5 | |
| 5. 20年以上 | 1233 100.0 | 17 1.4 | 145 11.8 | 594 48.2 | 222 18.0 | 61 4.9 | 138 11.2 | 56 4.5 | 163 13.2 | |
| 同居家族 | | | | | | | | | | |
| 中学生以下 | 1. いる | 377 100.0 | 6 1.6 | 46 12.2 | 206 54.6 | 56 14.9 | 18 4.8 | 36 9.5 | 9 2.4 | 45 11.9 |
| | 2. いない | 1234 100.0 | 19 1.5 | 139 11.3 | 561 45.5 | 238 19.3 | 75 6.1 | 152 12.3 | 50 4.1 | 178 14.4 |
| 65歳以上 | 1. いる | 885 100.0 | 15 1.7 | 108 12.2 | 408 46.1 | 164 18.5 | 46 5.2 | 98 11.1 | 46 5.2 | 121 13.7 |
| | 2. いない | 734 100.0 | 10 1.4 | 80 10.9 | 362 49.3 | 131 17.8 | 47 6.4 | 90 12.3 | 14 1.9 | 105 14.3 |
| 地区 | | | | | | | | | | |
| 1. 中部 | 137 100.0 | 5 3.6 | 17 12.4 | 61 44.5 | 28 20.4 | 11 8.0 | 10 7.3 | 5 3.6 | 17 12.4 | |
| 2. 富洲原 | 42 100.0 | - | 4 9.5 | 18 42.9 | 8 19.0 | - | 8 19.0 | 4 9.5 | 1 2.4 | |
| 3. 富田 | 74 100.0 | 1 1.4 | 10 13.5 | 38 51.4 | 11 14.9 | 2 2.7 | 9 12.2 | 3 4.1 | 6 8.1 | |
| 4. 羽津 | 88 100.0 | 1 1.1 | 15 17.0 | 43 48.9 | 16 18.2 | 5 5.7 | 4 4.5 | 4 4.5 | 17 19.3 | |
| 5. 常磐 | 129 100.0 | 3 2.3 | 10 7.8 | 55 42.6 | 31 24.0 | 12 9.3 | 12 9.3 | 6 4.7 | 16 12.4 | |
| 6. 日永 | 84 100.0 | 2 2.4 | 16 19.0 | 38 45.2 | 12 14.3 | 5 6.0 | 8 9.5 | 3 3.6 | 14 16.7 | |
| 7. 四郷 | 112 100.0 | 1 0.9 | 12 10.7 | 54 48.2 | 20 17.9 | 7 6.3 | 12 10.7 | 6 5.4 | 9 8.0 | |
| 8. 内部 | 93 100.0 | 1 1.1 | 11 11.8 | 45 48.4 | 13 14.0 | 5 5.4 | 15 16.1 | 3 3.2 | 15 16.1 | |
| 9. 塩浜 | 24 100.0 | - | 4 16.7 | 9 37.5 | 8 33.3 | - | 3 12.5 | - | 7 29.2 | |
| 10. 小山田 | 25 100.0 | - | 1 4.0 | 14 56.0 | 6 24.0 | - | 4 16.0 | - | - | |
| 11. 川島 | 76 100.0 | 1 1.3 | 5 6.6 | 42 55.3 | 12 15.8 | 2 2.6 | 12 15.8 | 2 2.6 | 15 19.7 | |
| 12. 神前 | 39 100.0 | - | 6 15.4 | 22 56.4 | 5 12.8 | - | 4 10.3 | 2 5.1 | 4 10.3 | |
| 13. 桜 | 91 100.0 | 2 2.2 | 11 12.1 | 47 51.6 | 13 14.3 | 3 3.3 | 15 16.5 | - | 12 13.2 | |
| 14. 三重 | 105 100.0 | 3 2.9 | 11 10.5 | 47 44.8 | 21 20.0 | 4 3.8 | 15 14.3 | 4 3.8 | 13 12.4 | |
| 15. 県 | 47 100.0 | - | 5 10.6 | 21 44.7 | 7 14.9 | 4 8.5 | 8 17.0 | 2 4.3 | 7 14.9 | |
| 16. 八郷 | 85 100.0 | - | 10 11.8 | 37 43.5 | 16 18.8 | 8 9.4 | 11 12.9 | 3 3.5 | 9 10.6 | |
| 17. 下野 | 42 100.0 | 2 4.8 | 2 4.8 | 22 52.4 | 7 16.7 | 6 14.3 | 2 4.8 | 1 2.4 | 10 23.8 | |
| 18. 大矢知 | 86 100.0 | - | 8 9.3 | 41 47.7 | 19 22.1 | 7 8.1 | 8 9.3 | 3 3.5 | 17 19.8 | |
| 19. 河原田 | 20 100.0 | - | 4 20.0 | 7 35.0 | 2 10.0 | 2 10.0 | 5 25.0 | - | 3 15.0 | |
| 20. 水沢 | 19 100.0 | - | 2 10.5 | 14 73.7 | 3 15.8 | - | - | - | - | |
| 21. 保々 | 35 100.0 | - | 4 11.4 | 19 54.3 | 9 25.7 | 1 2.9 | 1 2.9 | 1 2.9 | 6 17.1 | |
| 22. 海蔵 | 73 100.0 | 2 2.7 | 9 12.3 | 31 42.5 | 14 19.2 | 3 4.1 | 10 13.7 | 4 5.5 | 9 12.3 | |
| 23. 橋北 | 26 100.0 | 1 3.8 | 2 7.7 | 17 65.4 | 2 7.7 | 1 3.8 | 3 11.5 | - | 5 19.2 | |
| 24. 楠 | 50 100.0 | - | 6 12.0 | 21 42.0 | 10 20.0 | 5 10.0 | 6 12.0 | 2 4.0 | 6 12.0 | |

問1 (14) 移動しやすい道路網の整備 【満足度】 【期待】 上段:度数 下段:%

| | 全体 | 非常に満足している | 満足している | ふつう | 不満である | 非常に不満足である | わからない | 無回答 | 特に期待する | |
|---------------|---------------|---------------|-------------|-------------|-------------|-------------|------------|-----------|-------------|-------------|
| 全体 | 1728 100.0 | 49 2.8 | 364 21.1 | 625 36.2 | 367 21.2 | 139 8.0 | 121 7.0 | 63 3.6 | 383 22.2 | |
| 性別 | | | | | | | | | | |
| 1. 男 | 763 100.0 | 26 3.4 | 172 22.5 | 261 34.2 | 175 22.9 | 84 11.0 | 30 3.9 | 15 2.0 | 202 26.5 | |
| 2. 女 | 816 100.0 | 20 2.5 | 173 21.2 | 305 37.4 | 166 20.3 | 45 5.5 | 73 8.9 | 34 4.2 | 160 19.6 | |
| 年齢 | | | | | | | | | | |
| 1. 20歳未満 | 28 100.0 | 4 14.3 | 8 28.6 | 10 35.7 | 1 3.6 | 1 3.6 | 4 14.3 | - | 4 14.3 | |
| 2. 20歳代 | 115 100.0 | 11 9.6 | 25 21.7 | 37 32.2 | 21 18.3 | 9 7.8 | 9 7.8 | 3 2.6 | 32 27.8 | |
| 3. 30歳代 | 192 100.0 | 7 3.6 | 44 22.9 | 60 31.3 | 42 21.9 | 33 17.2 | 4 2.1 | 2 1.0 | 67 34.9 | |
| 4. 40歳代 | 263 100.0 | 6 2.3 | 67 25.5 | 93 35.4 | 61 23.2 | 19 7.2 | 14 5.3 | 3 1.1 | 62 23.6 | |
| 5. 50歳代 | 278 100.0 | 8 2.9 | 54 19.4 | 102 36.7 | 69 24.8 | 26 9.4 | 16 5.8 | 3 1.1 | 78 28.1 | |
| 6. 60歳代 | 320 100.0 | 5 1.6 | 67 20.9 | 121 37.8 | 80 25.0 | 20 6.3 | 19 5.9 | 8 2.5 | 68 21.3 | |
| 7. 70歳以上 | 422 100.0 | 5 1.2 | 83 19.7 | 162 38.4 | 73 17.3 | 24 5.7 | 44 10.4 | 31 7.3 | 55 13.0 | |
| 居住年数 | | | | | | | | | | |
| 1. 2年未満 | 43 100.0 | 2 4.7 | 3 7.0 | 12 27.9 | 13 30.2 | 6 14.0 | 6 14.0 | 1 2.3 | 15 34.9 | |
| 2. 2年以上5年未満 | 75 100.0 | 2 2.7 | 14 18.7 | 25 33.3 | 16 21.3 | 13 17.3 | 3 4.0 | 2 2.7 | 22 29.3 | |
| 3. 5年以上10年未満 | 89 100.0 | 6 6.7 | 20 22.5 | 26 29.2 | 23 25.8 | 12 13.5 | 2 2.2 | - | 32 36.0 | |
| 4. 10年以上20年未満 | 172 100.0 | 8 4.7 | 49 28.5 | 56 32.6 | 38 22.1 | 5 2.9 | 15 8.7 | 1 0.6 | 37 21.5 | |
| 5. 20年以上 | 1233 100.0 | 28 2.3 | 261 21.2 | 463 37.6 | 257 20.8 | 95 7.7 | 83 6.7 | 46 3.7 | 258 20.9 | |
| 同居家族 | | | | | | | | | | |
| 中学生以下 | 1. いる | 377 100.0 | 16 4.2 | 105 27.9 | 122 32.4 | 78 20.7 | 31 8.2 | 18 4.8 | 7 1.9 | 90 23.9 |
| | 2. いない | 1234 100.0 | 29 2.4 | 241 19.5 | 461 37.4 | 268 21.7 | 101 8.2 | 92 7.5 | 42 3.4 | 274 22.2 |
| 65歳以上 | 1. いる | 885 100.0 | 16 1.8 | 187 21.1 | 320 36.2 | 188 21.2 | 59 6.7 | 76 8.6 | 39 4.4 | 162 18.3 |
| | 2. いない | 734 100.0 | 30 4.1 | 161 21.9 | 266 36.2 | 159 21.7 | 73 9.9 | 34 4.6 | 11 1.5 | 204 27.8 |
| 地区 | | | | | | | | | | |
| 1. 中部 | 137 100.0 | 4 2.9 | 23 16.8 | 48 35.0 | 32 23.4 | 7 5.1 | 18 13.1 | 5 3.6 | 23 16.8 | |
| 2. 富洲原 | 42 100.0 | - | 10 23.8 | 16 38.1 | 8 19.0 | 1 2.4 | 4 9.5 | 3 7.1 | 8 19.0 | |
| 3. 富田 | 74 100.0 | 3 4.1 | 21 28.4 | 26 35.1 | 18 24.3 | 1 1.4 | 4 5.4 | 1 1.4 | 14 18.9 | |
| 4. 羽津 | 88 100.0 | 3 3.4 | 18 20.5 | 33 37.5 | 19 21.6 | 11 12.5 | 1 1.1 | 3 3.4 | 25 28.4 | |
| 5. 常磐 | 129 100.0 | 4 3.1 | 25 19.4 | 41 31.8 | 31 24.0 | 16 12.4 | 6 4.7 | 6 4.7 | 36 27.9 | |
| 6. 日永 | 84 100.0 | 1 1.2 | 17 20.2 | 31 36.9 | 19 22.6 | 9 10.7 | 4 4.8 | 3 3.6 | 32 38.1 | |
| 7. 四郷 | 112 100.0 | 1 0.9 | 17 15.2 | 36 32.1 | 33 29.5 | 14 12.5 | 6 5.4 | 5 4.5 | 26 23.2 | |
| 8. 内部 | 93 100.0 | 1 1.1 | 7 7.5 | 36 38.7 | 24 25.8 | 13 14.0 | 9 9.7 | 3 3.2 | 27 29.0 | |
| 9. 塩浜 | 24 100.0 | - | 4 16.7 | 8 33.3 | 10 41.7 | - | 1 4.2 | 1 4.2 | 4 16.7 | |
| 10. 小山田 | 25 100.0 | - | 6 24.0 | 14 56.0 | 4 16.0 | 1 4.0 | - | - | 6 24.0 | |
| 11. 川島 | 76 100.0 | 2 2.6 | 9 11.8 | 33 43.4 | 20 26.3 | 5 6.6 | 4 5.3 | 3 3.9 | 20 26.3 | |
| 12. 神前 | 39 100.0 | 1 2.6 | 11 28.2 | 16 41.0 | 5 12.8 | 1 2.6 | 3 7.7 | 2 5.1 | 7 17.9 | |
| 13. 桜 | 91 100.0 | 4 4.4 | 24 26.4 | 35 38.5 | 14 15.4 | 8 8.8 | 6 6.6 | - | 23 25.3 | |
| 14. 三重 | 105 100.0 | 7 6.7 | 31 29.5 | 32 30.5 | 15 14.3 | 10 9.5 | 7 6.7 | 3 2.9 | 17 16.2 | |
| 15. 県 | 47 100.0 | - | 17 36.2 | 17 36.2 | 9 19.1 | 2 4.3 | 2 4.3 | - | 6 12.8 | |
| 16. 八郷 | 85 100.0 | 5 5.9 | 23 27.1 | 26 30.6 | 13 15.3 | 5 5.9 | 11 12.9 | 2 2.4 | 20 23.5 | |
| 17. 下野 | 42 100.0 | 2 4.8 | 10 23.8 | 14 33.3 | 10 23.8 | 4 9.5 | 1 2.4 | 1 2.4 | 5 11.9 | |
| 18. 大矢知 | 86 100.0 | 2 2.3 | 26 30.2 | 28 32.6 | 15 17.4 | 8 9.3 | 5 5.8 | 2 2.3 | 24 27.9 | |
| 19. 河原田 | 20 100.0 | - | 3 15.0 | 6 30.0 | 4 20.0 | 3 15.0 | 4 20.0 | - | 1 5.0 | |
| 20. 水沢 | 19 100.0 | - | 6 31.6 | 10 52.6 | - | 2 10.5 | 1 5.3 | - | - | |
| 21. 保々 | 35 100.0 | - | 10 28.6 | 17 48.6 | 6 17.1 | 1 2.9 | - | 1 2.9 | 7 20.0 | |
| 22. 海蔵 | 73 100.0 | 4 5.5 | 17 23.3 | 26 35.6 | 14 19.2 | 1 1.4 | 8 11.0 | 3 4.1 | 13 17.8 | |
| 23. 橋北 | 26 100.0 | - | 6 23.1 | 12 46.2 | 4 15.4 | 2 7.7 | 2 7.7 | - | 3 11.5 | |
| 24. 楠 | 50 100.0 | 2 4.0 | 6 12.0 | 22 44.0 | 13 26.0 | 5 10.0 | 1 2.0 | 1 2.0 | 9 18.0 | |

問1 (15) 交通安全対策の充実 【満足度】 【期待】 上段:度数 下段:%

| | 全体 | 非常に満足している | 満足している | ふつう | 不満である | 非常に不満である | わからない | 無回答 | 特に期待する | |
|---------------|---------------|---------------|-------------|-------------|-------------|-------------|-------------|-------------|-------------|-------------|
| 全体 | 1728 100.0 | 29 1.7 | 234 13.5 | 926 53.6 | 218 12.6 | 88 5.1 | 168 9.7 | 65 3.8 | 211 12.2 | |
| 性別 | | | | | | | | | | |
| 1. 男 | 763 100.0 | 11 1.4 | 88 11.5 | 419 54.9 | 119 15.6 | 49 6.4 | 60 7.9 | 17 2.2 | 105 13.8 | |
| 2. 女 | 816 100.0 | 16 2.0 | 125 15.3 | 429 52.6 | 86 10.5 | 30 3.7 | 96 11.8 | 34 4.2 | 97 11.9 | |
| 年齢 | | | | | | | | | | |
| 1. 20歳未満 | 28 100.0 | 4 14.3 | 3 10.7 | 17 60.7 | - | 1 3.6 | 3 10.7 | - | 3 10.7 | |
| 2. 20歳代 | 115 100.0 | 7 6.1 | 25 21.7 | 48 41.7 | 16 13.9 | 7 6.1 | 9 7.8 | 3 2.6 | 15 13.0 | |
| 3. 30歳代 | 192 100.0 | 2 1.0 | 23 12.0 | 95 49.5 | 29 15.1 | 20 10.4 | 21 10.9 | 2 1.0 | 35 18.2 | |
| 4. 40歳代 | 263 100.0 | 2 0.8 | 37 14.1 | 136 51.7 | 40 15.2 | 15 5.7 | 29 11.0 | 4 1.5 | 41 15.6 | |
| 5. 50歳代 | 278 100.0 | 4 1.4 | 31 11.2 | 166 59.7 | 34 12.2 | 11 4.0 | 29 10.4 | 3 1.1 | 30 10.8 | |
| 6. 60歳代 | 320 100.0 | - | 37 11.6 | 179 55.9 | 47 14.7 | 13 4.1 | 34 10.6 | 10 3.1 | 37 11.6 | |
| 7. 70歳以上 | 422 100.0 | 8 1.9 | 66 15.6 | 228 54.0 | 39 9.2 | 14 3.3 | 36 8.5 | 31 7.3 | 44 10.4 | |
| 居住年数 | | | | | | | | | | |
| 1. 2年未満 | 43 100.0 | - | 4 9.3 | 20 46.5 | 7 16.3 | 4 9.3 | 6 14.0 | 2 4.7 | 11 25.6 | |
| 2. 2年以上5年未満 | 75 100.0 | 3 4.0 | 10 13.3 | 31 41.3 | 13 17.3 | 11 14.7 | 5 6.7 | 2 2.7 | 14 18.7 | |
| 3. 5年以上10年未満 | 89 100.0 | 2 2.2 | 9 10.1 | 45 50.6 | 15 16.9 | 12 13.5 | 6 6.7 | - | 12 13.5 | |
| 4. 10年以上20年未満 | 172 100.0 | 6 3.5 | 30 17.4 | 92 53.5 | 18 10.5 | 6 3.5 | 19 11.0 | 1 0.6 | 20 11.6 | |
| 5. 20年以上 | 1233 100.0 | 16 1.3 | 168 13.6 | 677 54.9 | 152 12.3 | 47 3.8 | 125 10.1 | 48 3.9 | 147 11.9 | |
| 同居家族 | | | | | | | | | | |
| 中学生以下 | 1. いる | 377 100.0 | 7 1.9 | 59 15.6 | 217 57.6 | 44 11.7 | 19 5.0 | 25 6.6 | 6 1.6 | 64 17.0 |
| | 2. いない | 1234 100.0 | 19 1.5 | 161 13.0 | 649 52.6 | 160 13.0 | 62 5.0 | 137 11.1 | 46 3.7 | 139 11.3 |
| 65歳以上 | 1. いる | 885 100.0 | 14 1.6 | 132 14.9 | 478 54.0 | 108 12.2 | 35 4.0 | 80 9.0 | 38 4.3 | 97 11.0 |
| | 2. いない | 734 100.0 | 13 1.8 | 89 12.1 | 391 53.3 | 98 13.4 | 46 6.3 | 82 11.2 | 15 2.0 | 109 14.9 |
| 地区 | | | | | | | | | | |
| 1. 中部 | 137 100.0 | 5 3.6 | 21 15.3 | 73 53.3 | 12 8.8 | 7 5.1 | 16 11.7 | 3 2.2 | 11 8.0 | |
| 2. 富洲原 | 42 100.0 | - | 1 2.4 | 32 76.2 | 2 4.8 | - | 4 9.5 | 3 7.1 | 4 9.5 | |
| 3. 富田 | 74 100.0 | 2 2.7 | 14 18.9 | 44 59.5 | 6 8.1 | - | 4 5.4 | 4 5.4 | 3 4.1 | |
| 4. 羽津 | 88 100.0 | 3 3.4 | 15 17.0 | 47 53.4 | 5 5.7 | 9 10.2 | 6 6.8 | 3 3.4 | 9 10.2 | |
| 5. 常磐 | 129 100.0 | - | 17 13.2 | 56 43.4 | 25 19.4 | 14 10.9 | 11 8.5 | 6 4.7 | 16 12.4 | |
| 6. 日永 | 84 100.0 | 2 2.4 | 13 15.5 | 46 54.8 | 12 14.3 | 4 4.8 | 4 4.8 | 3 3.6 | 14 16.7 | |
| 7. 四郷 | 112 100.0 | 2 1.8 | 24 21.4 | 52 46.4 | 20 17.9 | 3 2.7 | 7 6.3 | 4 3.6 | 10 8.9 | |
| 8. 内部 | 93 100.0 | 1 1.1 | 9 9.7 | 48 51.6 | 11 11.8 | 6 6.5 | 15 16.1 | 3 3.2 | 15 16.1 | |
| 9. 塩浜 | 24 100.0 | - | 2 8.3 | 16 66.7 | 2 8.3 | - | 3 12.5 | 1 4.2 | 3 12.5 | |
| 10. 小山田 | 25 100.0 | - | 3 12.0 | 16 64.0 | 4 16.0 | - | 2 8.0 | - | 1 4.0 | |
| 11. 川島 | 76 100.0 | 1 1.3 | 9 11.8 | 45 59.2 | 12 15.8 | 2 2.6 | 6 7.9 | 1 1.3 | 11 14.5 | |
| 12. 神前 | 39 100.0 | - | 8 20.5 | 22 56.4 | 2 5.1 | - | 5 12.8 | 2 5.1 | 2 5.1 | |
| 13. 桜 | 91 100.0 | 2 2.2 | 15 16.5 | 50 54.9 | 9 9.9 | 4 4.4 | 11 12.1 | - | 12 13.2 | |
| 14. 三重 | 105 100.0 | 3 2.9 | 12 11.4 | 55 52.4 | 11 10.5 | 9 8.6 | 11 10.5 | 4 3.8 | 18 17.1 | |
| 15. 県 | 47 100.0 | - | 8 17.0 | 24 51.1 | 9 19.1 | 1 2.1 | 5 10.6 | - | 9 19.1 | |
| 16. 八郷 | 85 100.0 | 2 2.4 | 10 11.8 | 43 50.6 | 12 14.1 | 3 3.5 | 13 15.3 | 2 2.4 | 9 10.6 | |
| 17. 下野 | 42 100.0 | 1 2.4 | 5 11.9 | 21 50.0 | 10 23.8 | 4 9.5 | - | 1 2.4 | 6 14.3 | |
| 18. 大矢知 | 86 100.0 | - | 7 8.1 | 46 53.5 | 16 18.6 | 7 8.1 | 6 7.0 | 4 4.7 | 24 27.9 | |
| 19. 河原田 | 20 100.0 | - | 4 20.0 | 11 55.0 | 2 10.0 | 1 5.0 | 1 5.0 | 1 5.0 | - | |
| 20. 水沢 | 19 100.0 | - | 2 10.5 | 13 68.4 | 2 10.5 | - | 2 10.5 | - | 2 10.5 | |
| 21. 保々 | 35 100.0 | 1 2.9 | 4 11.4 | 21 60.0 | 3 8.6 | 1 2.9 | 3 8.6 | 2 5.7 | 4 11.4 | |
| 22. 海蔵 | 73 100.0 | 2 2.7 | 5 6.8 | 34 46.6 | 10 13.7 | 3 4.1 | 16 21.9 | 3 4.1 | 11 15.1 | |
| 23. 橋北 | 26 100.0 | - | 5 19.2 | 17 65.4 | 1 3.8 | 1 3.8 | 2 7.7 | - | 4 15.4 | |
| 24. 楠 | 50 100.0 | - | 7 14.0 | 30 60.0 | 6 12.0 | 1 2.0 | 5 10.0 | 1 2.0 | 2 4.0 | |

問1 (16) 親しまれる港づくり 【満足度】 【期待】 上段:度数 下段:%

| | 全体 | 非常に満足している | 満足している | ふつう | 不満である | 非常に不満足である | わからない | 無回答 | 特に期待する |
|---------------|---------------|---------------|-------------|-------------|-------------|------------|-------------|-------------|-----------|
| 全体 | 1728 100.0 | 26 1.5 | 203 11.7 | 862 49.9 | 155 9.0 | 26 1.5 | 389 22.5 | 67 3.9 | 73 4.2 |
| 性別 | | | | | | | | | |
| 1. 男 | 763 100.0 | 10 1.3 | 83 10.9 | 385 50.5 | 80 10.5 | 17 2.2 | 172 22.5 | 16 2.1 | 36 4.7 |
| 2. 女 | 816 100.0 | 14 1.7 | 104 12.7 | 401 49.1 | 62 7.6 | 6 0.7 | 193 23.7 | 36 4.4 | 35 4.3 |
| 年齢 | | | | | | | | | |
| 1. 20歳未満 | 28 100.0 | 2 7.1 | 5 17.9 | 13 46.4 | 1 3.6 | 1 3.6 | 6 21.4 | - | 1 3.6 |
| 2. 20歳代 | 115 100.0 | 5 4.3 | 13 11.3 | 55 47.8 | 9 7.8 | - | 30 26.1 | 3 2.6 | 3 2.6 |
| 3. 30歳代 | 192 100.0 | 1 0.5 | 25 13.0 | 107 55.7 | 13 6.8 | - | 44 22.9 | 2 1.0 | 5 2.6 |
| 4. 40歳代 | 263 100.0 | 4 1.5 | 30 11.4 | 141 53.6 | 16 6.1 | 3 1.1 | 65 24.7 | 4 1.5 | 19 7.2 |
| 5. 50歳代 | 278 100.0 | 6 2.2 | 28 10.1 | 137 49.3 | 31 11.2 | 6 2.2 | 68 24.5 | 2 0.7 | 15 5.4 |
| 6. 60歳代 | 320 100.0 | 2 0.6 | 32 10.0 | 167 52.2 | 33 10.3 | 7 2.2 | 70 21.9 | 9 2.8 | 14 4.4 |
| 7. 70歳以上 | 422 100.0 | 4 0.9 | 60 14.2 | 189 44.8 | 39 9.2 | 7 1.7 | 89 21.1 | 34 8.1 | 14 3.3 |
| 居住年数 | | | | | | | | | |
| 1. 2年未満 | 43 100.0 | - | 4 9.3 | 19 44.2 | 4 9.3 | - | 15 34.9 | 1 2.3 | 1 2.3 |
| 2. 2年以上5年未満 | 75 100.0 | 1 1.3 | 12 16.0 | 38 50.7 | 4 5.3 | - | 18 24.0 | 2 2.7 | 2 2.7 |
| 3. 5年以上10年未満 | 89 100.0 | 1 1.1 | 6 6.7 | 57 64.0 | 6 6.7 | - | 18 20.2 | 1 1.1 | 1 1.1 |
| 4. 10年以上20年未満 | 172 100.0 | 4 2.3 | 30 17.4 | 88 51.2 | 13 7.6 | 2 1.2 | 35 20.3 | - | 4 2.3 |
| 5. 20年以上 | 1233 100.0 | 18 1.5 | 141 11.4 | 602 48.8 | 115 9.3 | 22 1.8 | 285 23.1 | 50 4.1 | 63 5.1 |
| 同居家族 | | | | | | | | | |
| 中学生以下 | 1. いる | 377 100.0 | 5 1.3 | 44 11.7 | 215 57.0 | 21 5.6 | 84 22.3 | 7 1.9 | 14 3.7 |
| | 2. いない | 1234 100.0 | 19 1.5 | 148 12.0 | 592 48.0 | 120 9.7 | 23 1.9 | 286 23.2 | 46 3.7 |
| 65歳以上 | 1. いる | 885 100.0 | 14 1.6 | 109 12.3 | 420 47.5 | 84 9.5 | 17 1.9 | 200 22.6 | 41 4.6 |
| | 2. いない | 734 100.0 | 10 1.4 | 84 11.4 | 389 53.0 | 59 8.0 | 7 1.0 | 172 23.4 | 13 1.8 |
| 地区 | | | | | | | | | |
| 1. 中部 | 137 100.0 | 2 1.5 | 19 13.9 | 68 49.6 | 13 9.5 | - | 31 22.6 | 4 2.9 | 4 2.9 |
| 2. 富洲原 | 42 100.0 | - | 3 7.1 | 22 52.4 | 3 7.1 | - | 11 26.2 | 3 7.1 | - |
| 3. 富田 | 74 100.0 | 3 4.1 | 7 9.5 | 38 51.4 | 8 10.8 | - | 15 20.3 | 3 4.1 | 3 4.1 |
| 4. 羽津 | 88 100.0 | 1 1.1 | 7 8.0 | 51 58.0 | 8 9.1 | 1 1.1 | 17 19.3 | 3 3.4 | 5 5.7 |
| 5. 常磐 | 129 100.0 | 2 1.6 | 14 10.9 | 73 56.6 | 10 7.8 | 4 3.1 | 20 15.5 | 6 4.7 | 6 4.7 |
| 6. 日永 | 84 100.0 | 1 1.2 | 18 21.4 | 34 40.5 | 12 14.3 | 2 2.4 | 14 16.7 | 3 3.6 | 6 7.1 |
| 7. 四郷 | 112 100.0 | 2 1.8 | 17 15.2 | 47 42.0 | 14 12.5 | 1 0.9 | 27 24.1 | 4 3.6 | 4 3.6 |
| 8. 内部 | 93 100.0 | 2 2.2 | 9 9.7 | 49 52.7 | 7 7.5 | 1 1.1 | 22 23.7 | 3 3.2 | 5 5.4 |
| 9. 塩浜 | 24 100.0 | - | 3 12.5 | 14 58.3 | 3 12.5 | 1 4.2 | 2 8.3 | 1 4.2 | 1 4.2 |
| 10. 小山田 | 25 100.0 | - | 3 12.0 | 12 48.0 | 1 4.0 | - | 9 36.0 | - | - |
| 11. 川島 | 76 100.0 | - | 7 9.2 | 41 53.9 | 7 9.2 | 2 2.6 | 17 22.4 | 2 2.6 | 5 6.6 |
| 12. 神前 | 39 100.0 | - | 6 15.4 | 17 43.6 | 3 7.7 | 1 2.6 | 10 25.6 | 2 5.1 | - |
| 13. 桜 | 91 100.0 | 1 1.1 | 9 9.9 | 48 52.7 | 6 6.6 | 2 2.2 | 24 26.4 | 1 1.1 | 6 6.6 |
| 14. 三重 | 105 100.0 | 1 1.0 | 9 8.6 | 52 49.5 | 8 7.6 | 3 2.9 | 28 26.7 | 4 3.8 | 6 5.7 |
| 15. 県 | 47 100.0 | - | 8 17.0 | 22 46.8 | 1 2.1 | 1 2.1 | 14 29.8 | 1 2.1 | - |
| 16. 八郷 | 85 100.0 | 1 1.2 | 9 10.6 | 42 49.4 | 7 8.2 | 2 2.4 | 22 25.9 | 2 2.4 | 4 4.7 |
| 17. 下野 | 42 100.0 | 2 4.8 | 4 9.5 | 23 54.8 | 3 7.1 | - | 9 21.4 | 1 2.4 | - |
| 18. 大矢知 | 86 100.0 | 1 1.2 | 11 12.8 | 43 50.0 | 6 7.0 | 1 1.2 | 20 23.3 | 4 4.7 | 3 3.5 |
| 19. 河原田 | 20 100.0 | 2 10.0 | 2 10.0 | 8 40.0 | 3 15.0 | - | 5 25.0 | - | - |
| 20. 水沢 | 19 100.0 | - | 1 5.3 | 15 78.9 | - | - | 3 15.8 | - | - |
| 21. 保々 | 35 100.0 | - | 5 14.3 | 18 51.4 | 2 5.7 | - | 8 22.9 | 2 5.7 | 2 5.7 |
| 22. 海蔵 | 73 100.0 | 3 4.1 | 7 9.6 | 32 43.8 | 8 11.0 | 1 1.4 | 19 26.0 | 3 4.1 | 4 5.5 |
| 23. 橋北 | 26 100.0 | - | 3 11.5 | 13 50.0 | 1 3.8 | 1 3.8 | 8 30.8 | - | 3 11.5 |
| 24. 楠 | 50 100.0 | - | 8 16.0 | 21 42.0 | 9 18.0 | - | 11 22.0 | 1 2.0 | 2 2.0 |

問1 (17) 災害に強いまちづくり 【満足度】 【期待】 上段:度数 下段:%

| | 全体 | 非常に満足している | 満足している | ふつう | 不満である | 非常に不満足である | わからない | 無回答 | 特に期待する | |
|---------------|---------------|---------------|-------------|-------------|-------------|-------------|------------|------------|-------------|-------------|
| 全体 | 1728 100.0 | 32 1.9 | 281 16.3 | 891 51.6 | 240 13.9 | 50 2.9 | 158 9.1 | 76 4.4 | 354 20.5 | |
| 性別 | | | | | | | | | | |
| 1. 男 | 763 100.0 | 11 1.4 | 115 15.1 | 393 51.5 | 120 15.7 | 30 3.9 | 74 9.7 | 20 2.6 | 147 19.3 | |
| 2. 女 | 816 100.0 | 16 2.0 | 146 17.9 | 428 52.5 | 98 12.0 | 17 2.1 | 68 8.3 | 43 5.3 | 191 23.4 | |
| 年齢 | | | | | | | | | | |
| 1. 20歳未満 | 28 100.0 | 3 10.7 | 5 17.9 | 14 50.0 | - | 1 3.6 | 5 17.9 | - | 7 25.0 | |
| 2. 20歳代 | 115 100.0 | 4 3.5 | 26 22.6 | 53 46.1 | 10 8.7 | 2 1.7 | 16 13.9 | 4 3.5 | 30 26.1 | |
| 3. 30歳代 | 192 100.0 | 2 1.0 | 27 14.1 | 105 54.7 | 30 15.6 | 6 3.1 | 19 9.9 | 3 1.6 | 52 27.1 | |
| 4. 40歳代 | 263 100.0 | 2 0.8 | 49 18.6 | 138 52.5 | 33 12.5 | 12 4.6 | 24 9.1 | 5 1.9 | 62 23.6 | |
| 5. 50歳代 | 278 100.0 | 7 2.5 | 38 13.7 | 154 55.4 | 44 15.8 | 9 3.2 | 20 7.2 | 6 2.2 | 55 19.8 | |
| 6. 60歳代 | 320 100.0 | 2 0.6 | 45 14.1 | 168 52.5 | 57 17.8 | 10 3.1 | 26 8.1 | 12 3.8 | 72 22.5 | |
| 7. 70歳以上 | 422 100.0 | 7 1.7 | 83 19.7 | 206 48.8 | 48 11.4 | 7 1.7 | 38 9.0 | 33 7.8 | 62 14.7 | |
| 居住年数 | | | | | | | | | | |
| 1. 2年未満 | 43 100.0 | - | 5 11.6 | 21 48.8 | 4 9.3 | 2 4.7 | 10 23.3 | 1 2.3 | 14 32.6 | |
| 2. 2年以上5年未満 | 75 100.0 | 2 2.7 | 18 24.0 | 33 44.0 | 9 12.0 | 4 5.3 | 6 8.0 | 3 4.0 | 18 24.0 | |
| 3. 5年以上10年未満 | 89 100.0 | 1 1.1 | 12 13.5 | 52 58.4 | 19 21.3 | 1 1.1 | 4 4.5 | - | 21 23.6 | |
| 4. 10年以上20年未満 | 172 100.0 | 6 3.5 | 31 18.0 | 88 51.2 | 18 10.5 | 5 2.9 | 24 14.0 | - | 40 23.3 | |
| 5. 20年以上 | 1233 100.0 | 17 1.4 | 207 16.8 | 642 52.1 | 170 13.8 | 35 2.8 | 103 8.4 | 59 4.8 | 245 19.9 | |
| 同居家族 | | | | | | | | | | |
| 中学生以下 | 1. いる | 377 100.0 | 9 2.4 | 61 16.2 | 207 54.9 | 51 13.5 | 7 1.9 | 33 8.8 | 9 2.4 | 99 26.3 |
| | 2. いない | 1234 100.0 | 18 1.5 | 211 17.1 | 627 50.8 | 169 13.7 | 40 3.2 | 115 9.3 | 54 4.4 | 239 19.4 |
| 65歳以上 | 1. いる | 885 100.0 | 16 1.8 | 150 16.9 | 457 51.6 | 119 13.4 | 23 2.6 | 76 8.6 | 44 5.0 | 175 19.8 |
| | 2. いない | 734 100.0 | 11 1.5 | 122 16.6 | 382 52.0 | 103 14.0 | 24 3.3 | 72 9.8 | 20 2.7 | 166 22.6 |
| 地区 | | | | | | | | | | |
| 1. 中部 | 137 100.0 | 3 2.2 | 31 22.6 | 70 51.1 | 9 6.6 | 4 2.9 | 14 10.2 | 6 4.4 | 23 16.8 | |
| 2. 富洲原 | 42 100.0 | - | 7 16.7 | 19 45.2 | 7 16.7 | 1 2.4 | 4 9.5 | 4 9.5 | 11 26.2 | |
| 3. 富田 | 74 100.0 | 1 1.4 | 20 27.0 | 34 45.9 | 7 9.5 | 1 1.4 | 9 12.2 | 2 2.7 | 19 25.7 | |
| 4. 羽津 | 88 100.0 | 1 1.1 | 12 13.6 | 51 58.0 | 18 20.5 | 2 2.3 | 1 1.1 | 3 3.4 | 23 26.1 | |
| 5. 常磐 | 129 100.0 | 3 2.3 | 20 15.5 | 56 43.4 | 29 22.5 | 6 4.7 | 8 6.2 | 7 5.4 | 26 20.2 | |
| 6. 日永 | 84 100.0 | 1 1.2 | 12 14.3 | 42 50.0 | 12 14.3 | 3 3.6 | 9 10.7 | 5 6.0 | 19 22.6 | |
| 7. 四郷 | 112 100.0 | 1 0.9 | 15 13.4 | 63 56.3 | 14 12.5 | 6 5.4 | 8 7.1 | 5 4.5 | 22 19.6 | |
| 8. 内部 | 93 100.0 | 1 1.1 | 18 19.4 | 39 41.9 | 13 14.0 | 3 3.2 | 14 15.1 | 5 5.4 | 28 30.1 | |
| 9. 塩浜 | 24 100.0 | - | 7 29.2 | 12 50.0 | 4 16.7 | 1 4.2 | - | - | 6 25.0 | |
| 10. 小山田 | 25 100.0 | - | 2 8.0 | 20 80.0 | 2 8.0 | - | 1 4.0 | - | 4 16.0 | |
| 11. 川島 | 76 100.0 | 2 2.6 | 12 15.8 | 37 48.7 | 14 18.4 | 3 3.9 | 7 9.2 | 1 1.3 | 19 25.0 | |
| 12. 神前 | 39 100.0 | - | 10 25.6 | 21 53.8 | 3 7.7 | - | 2 5.1 | 3 7.7 | 6 15.4 | |
| 13. 桜 | 91 100.0 | - | 17 18.7 | 54 59.3 | 8 8.8 | 3 3.3 | 9 9.9 | - | 18 19.8 | |
| 14. 三重 | 105 100.0 | 5 4.8 | 12 11.4 | 54 51.4 | 12 11.4 | - | 17 16.2 | 5 4.8 | 15 14.3 | |
| 15. 県 | 47 100.0 | - | 10 21.3 | 24 51.1 | 8 17.0 | 1 2.1 | 3 6.4 | 1 2.1 | 9 19.1 | |
| 16. 八郷 | 85 100.0 | 2 2.4 | 11 12.9 | 50 58.8 | 6 7.1 | 1 1.2 | 14 16.5 | 1 1.2 | 15 17.6 | |
| 17. 下野 | 42 100.0 | 1 2.4 | 8 19.0 | 22 52.4 | 7 16.7 | 1 2.4 | 2 4.8 | 1 2.4 | 7 16.7 | |
| 18. 大矢知 | 86 100.0 | 2 2.3 | 12 14.0 | 35 40.7 | 21 24.4 | 6 7.0 | 6 7.0 | 4 4.7 | 25 29.1 | |
| 19. 河原田 | 20 100.0 | 1 5.0 | 6 30.0 | 8 40.0 | 3 15.0 | 1 5.0 | 1 5.0 | - | 3 15.0 | |
| 20. 水沢 | 19 100.0 | - | 1 5.3 | 14 73.7 | 3 15.8 | - | 1 5.3 | - | 1 5.3 | |
| 21. 保々 | 35 100.0 | - | 4 11.4 | 24 68.6 | 3 8.6 | - | 3 8.6 | 1 2.9 | 6 17.1 | |
| 22. 海蔵 | 73 100.0 | 2 2.7 | 11 15.1 | 38 52.1 | 7 9.6 | 2 2.7 | 7 9.6 | 6 8.2 | 13 17.8 | |
| 23. 橋北 | 26 100.0 | - | 6 23.1 | 14 53.8 | 3 11.5 | - | 3 11.5 | - | 5 19.2 | |
| 24. 楠 | 50 100.0 | 1 2.0 | 7 14.0 | 29 58.0 | 6 12.0 | 2 4.0 | 3 6.0 | 2 4.0 | 12 24.0 | |

問1 (18) 安全・安心なまちづくりの推進 【満足度】 【期待】 上段:度数 下段:%

| | 全体 | 非常に満足している | 満足している | ふつう | 不満である | 非常に不満足である | わからない | 無回答 | 特に期待する | |
|---------------|---------------|---------------|-------------|-------------|-------------|-------------|-------------|-------------|-------------|-------------|
| 全体 | 1728 100.0 | 31 1.8 | 200 11.6 | 826 47.8 | 310 17.9 | 66 3.8 | 226 13.1 | 69 4.0 | 346 20.0 | |
| 性別 | | | | | | | | | | |
| 1. 男 | 763 100.0 | 17 2.2 | 86 11.3 | 353 46.3 | 165 21.6 | 35 4.6 | 91 11.9 | 16 2.1 | 145 19.0 | |
| 2. 女 | 816 100.0 | 11 1.3 | 96 11.8 | 410 50.2 | 118 14.5 | 26 3.2 | 116 14.2 | 39 4.8 | 184 22.5 | |
| 年齢 | | | | | | | | | | |
| 1. 20歳未満 | 28 100.0 | 4 14.3 | 3 10.7 | 15 53.6 | 1 3.6 | 1 3.6 | 4 14.3 | - | 4 14.3 | |
| 2. 20歳代 | 115 100.0 | 4 3.5 | 19 16.5 | 47 40.9 | 18 15.7 | 3 2.6 | 21 18.3 | 3 2.6 | 24 20.9 | |
| 3. 30歳代 | 192 100.0 | - | 19 9.9 | 106 55.2 | 30 15.6 | 10 5.2 | 25 13.0 | 2 1.0 | 44 22.9 | |
| 4. 40歳代 | 263 100.0 | 3 1.1 | 26 9.9 | 135 51.3 | 50 19.0 | 10 3.8 | 35 13.3 | 4 1.5 | 58 22.1 | |
| 5. 50歳代 | 278 100.0 | 5 1.8 | 26 9.4 | 152 54.7 | 52 18.7 | 11 4.0 | 29 10.4 | 3 1.1 | 57 20.5 | |
| 6. 60歳代 | 320 100.0 | 2 0.6 | 35 10.9 | 139 43.4 | 74 23.1 | 15 4.7 | 43 13.4 | 12 3.8 | 80 25.0 | |
| 7. 70歳以上 | 422 100.0 | 11 2.6 | 60 14.2 | 190 45.0 | 64 15.2 | 11 2.6 | 55 13.0 | 31 7.3 | 68 16.1 | |
| 居住年数 | | | | | | | | | | |
| 1. 2年未満 | 43 100.0 | - | 5 11.6 | 19 44.2 | 3 7.0 | 1 2.3 | 14 32.6 | 1 2.3 | 7 16.3 | |
| 2. 2年以上5年未満 | 75 100.0 | 3 4.0 | 12 16.0 | 37 49.3 | 9 12.0 | 6 8.0 | 6 8.0 | 2 2.7 | 15 20.0 | |
| 3. 5年以上10年未満 | 89 100.0 | 1 1.1 | 10 11.2 | 45 50.6 | 25 28.1 | 2 2.2 | 6 6.7 | - | 18 20.2 | |
| 4. 10年以上20年未満 | 172 100.0 | 6 3.5 | 18 10.5 | 90 52.3 | 27 15.7 | 6 3.5 | 25 14.5 | - | 45 26.2 | |
| 5. 20年以上 | 1233 100.0 | 19 1.5 | 143 11.6 | 591 47.9 | 222 18.0 | 46 3.7 | 159 12.9 | 53 4.3 | 248 20.1 | |
| 同居家族 | | | | | | | | | | |
| 中学生以下 | 1. いる | 377 100.0 | 7 1.9 | 33 8.8 | 208 55.2 | 56 14.9 | 12 3.2 | 54 14.3 | 7 1.9 | 91 24.1 |
| | 2. いない | 1234 100.0 | 22 1.8 | 153 12.4 | 574 46.5 | 231 18.7 | 48 3.9 | 158 12.8 | 48 3.9 | 242 19.6 |
| 65歳以上 | 1. いる | 885 100.0 | 18 2.0 | 110 12.4 | 412 46.6 | 153 17.3 | 36 4.1 | 113 12.8 | 43 4.9 | 179 20.2 |
| | 2. いない | 734 100.0 | 11 1.5 | 77 10.5 | 372 50.7 | 137 18.7 | 25 3.4 | 99 13.5 | 13 1.8 | 157 21.4 |
| 地区 | | | | | | | | | | |
| 1. 中部 | 137 100.0 | 6 4.4 | 25 18.2 | 60 43.8 | 27 19.7 | 8 5.8 | 7 5.1 | 4 2.9 | 26 19.0 | |
| 2. 富洲原 | 42 100.0 | - | 3 7.1 | 21 50.0 | 8 19.0 | 1 2.4 | 6 14.3 | 3 7.1 | 7 16.7 | |
| 3. 富田 | 74 100.0 | 1 1.4 | 13 17.6 | 37 50.0 | 8 10.8 | - | 12 16.2 | 3 4.1 | 12 16.2 | |
| 4. 羽津 | 88 100.0 | 2 2.3 | 8 9.1 | 47 53.4 | 20 22.7 | 2 2.3 | 5 5.7 | 4 4.5 | 24 27.3 | |
| 5. 常磐 | 129 100.0 | 1 0.8 | 19 14.7 | 62 48.1 | 26 20.2 | 8 6.2 | 7 5.4 | 6 4.7 | 26 20.2 | |
| 6. 日永 | 84 100.0 | 1 1.2 | 13 15.5 | 39 46.4 | 15 17.9 | 3 3.6 | 9 10.7 | 4 4.8 | 21 25.0 | |
| 7. 四郷 | 112 100.0 | 2 1.8 | 8 7.1 | 52 46.4 | 23 20.5 | 4 3.6 | 18 16.1 | 5 4.5 | 19 17.0 | |
| 8. 内部 | 93 100.0 | 2 2.2 | 10 10.8 | 41 44.1 | 15 16.1 | 5 5.4 | 15 16.1 | 5 5.4 | 25 26.9 | |
| 9. 塩浜 | 24 100.0 | - | 3 12.5 | 14 58.3 | 5 20.8 | - | 2 8.3 | - | 7 29.2 | |
| 10. 小山田 | 25 100.0 | - | 3 12.0 | 15 60.0 | 4 16.0 | - | 3 12.0 | - | 2 8.0 | |
| 11. 川島 | 76 100.0 | 2 2.6 | 9 11.8 | 39 51.3 | 13 17.1 | 4 5.3 | 8 10.5 | 1 1.3 | 16 21.1 | |
| 12. 神前 | 39 100.0 | - | 5 12.8 | 17 43.6 | 5 12.8 | 2 5.1 | 8 20.5 | 2 5.1 | 8 20.5 | |
| 13. 桜 | 91 100.0 | 1 1.1 | 11 12.1 | 48 52.7 | 15 16.5 | 4 4.4 | 12 13.2 | - | 22 24.2 | |
| 14. 三重 | 105 100.0 | 3 2.9 | 10 9.5 | 53 50.5 | 15 14.3 | 5 4.8 | 17 16.2 | 2 1.9 | 21 20.0 | |
| 15. 県 | 47 100.0 | - | 6 12.8 | 23 48.9 | 11 23.4 | 1 2.1 | 4 8.5 | 2 4.3 | 9 19.1 | |
| 16. 八郷 | 85 100.0 | 2 2.4 | 11 12.9 | 42 49.4 | 11 12.9 | 2 2.4 | 16 18.8 | 1 1.2 | 16 18.8 | |
| 17. 下野 | 42 100.0 | 2 4.8 | 3 7.1 | 20 47.6 | 8 19.0 | 1 2.4 | 7 16.7 | 1 2.4 | 7 16.7 | |
| 18. 大矢知 | 86 100.0 | 2 2.3 | 3 3.5 | 31 36.0 | 29 33.7 | 5 5.8 | 13 15.1 | 3 3.5 | 22 25.6 | |
| 19. 河原田 | 20 100.0 | - | 2 10.0 | 9 45.0 | 2 10.0 | 1 5.0 | 6 30.0 | - | 2 10.0 | |
| 20. 水沢 | 19 100.0 | - | 2 10.5 | 11 57.9 | 3 15.8 | - | 3 15.8 | - | 1 5.3 | |
| 21. 保々 | 35 100.0 | - | 6 17.1 | 17 48.6 | 4 11.4 | - | 7 20.0 | 1 2.9 | 8 22.9 | |
| 22. 海蔵 | 73 100.0 | 2 2.7 | 5 6.8 | 38 52.1 | 7 9.6 | 3 4.1 | 13 17.8 | 5 6.8 | 13 17.8 | |
| 23. 橋北 | 26 100.0 | - | 4 15.4 | 16 61.5 | 3 11.5 | - | 3 11.5 | - | 4 15.4 | |
| 24. 楠 | 50 100.0 | - | 3 6.0 | 25 50.0 | 10 20.0 | 2 4.0 | 8 16.0 | 2 4.0 | 11 22.0 | |

問1 (19) 治水対策の推進 【満足度】 【期待】 上段:度数 下段:%

| | 全体 | 非常に満足している | 満足している | ふつう | 不満である | 非常に不満足である | わからない | 無回答 | 特に期待する | |
|---------------|---------------|---------------|-------------|-------------|-------------|-----------|-------------|-------------|------------|-----------|
| 全体 | 1728 100.0 | 23 1.3 | 172 10.0 | 885 51.2 | 119 6.9 | 32 1.9 | 424 24.5 | 73 4.2 | 136 7.9 | |
| 性別 | | | | | | | | | | |
| 1. 男 | 763 100.0 | 12 1.6 | 80 10.5 | 410 53.7 | 71 9.3 | 17 2.2 | 153 20.1 | 20 2.6 | 76 10.0 | |
| 2. 女 | 816 100.0 | 6 0.7 | 77 9.4 | 408 50.0 | 37 4.5 | 12 1.5 | 236 28.9 | 40 4.9 | 52 6.4 | |
| 年齢 | | | | | | | | | | |
| 1. 20歳未満 | 28 100.0 | 2 7.1 | 5 17.9 | 10 35.7 | - | 1 3.6 | 10 35.7 | - | 1 3.6 | |
| 2. 20歳代 | 115 100.0 | 2 1.7 | 12 10.4 | 57 49.6 | 1 0.9 | 1 0.9 | 39 33.9 | 3 2.6 | 3 2.6 | |
| 3. 30歳代 | 192 100.0 | - | 15 7.8 | 103 53.6 | 13 6.8 | 1 0.5 | 57 29.7 | 3 1.6 | 14 7.3 | |
| 4. 40歳代 | 263 100.0 | 1 0.4 | 20 7.6 | 141 53.6 | 14 5.3 | 6 2.3 | 75 28.5 | 6 2.3 | 14 5.3 | |
| 5. 50歳代 | 278 100.0 | 2 0.7 | 28 10.1 | 160 57.6 | 15 5.4 | 10 3.6 | 61 21.9 | 2 0.7 | 24 8.6 | |
| 6. 60歳代 | 320 100.0 | 4 1.3 | 25 7.8 | 178 55.6 | 34 10.6 | 4 1.3 | 65 20.3 | 10 3.1 | 34 10.6 | |
| 7. 70歳以上 | 422 100.0 | 8 1.9 | 58 13.7 | 189 44.8 | 32 7.6 | 7 1.7 | 91 21.6 | 37 8.8 | 41 9.7 | |
| 居住年数 | | | | | | | | | | |
| 1. 2年未満 | 43 100.0 | - | 7 16.3 | 15 34.9 | 3 7.0 | - | 17 39.5 | 1 2.3 | 4 9.3 | |
| 2. 2年以上5年未満 | 75 100.0 | 1 1.3 | 9 12.0 | 39 52.0 | 1 1.3 | 1 1.3 | 22 29.3 | 2 2.7 | 3 4.0 | |
| 3. 5年以上10年未満 | 89 100.0 | - | 12 13.5 | 52 58.4 | 6 6.7 | 2 2.2 | 17 19.1 | - | 3 3.4 | |
| 4. 10年以上20年未満 | 172 100.0 | 5 2.9 | 16 9.3 | 90 52.3 | 11 6.4 | 1 0.6 | 49 28.5 | - | 14 8.1 | |
| 5. 20年以上 | 1233 100.0 | 13 1.1 | 119 9.7 | 638 51.7 | 88 7.1 | 26 2.1 | 291 23.6 | 58 4.7 | 106 8.6 | |
| 同居家族 | | | | | | | | | | |
| 中学生以下 | 1. いる | 377 100.0 | 5 1.3 | 25 6.6 | 213 56.5 | 19 5.0 | 3 0.8 | 103 27.3 | 9 2.4 | 30 8.0 |
| | 2. いない | 1234 100.0 | 14 1.1 | 137 11.1 | 622 50.4 | 90 7.3 | 27 2.2 | 293 23.7 | 51 4.1 | 99 8.0 |
| 65歳以上 | 1. いる | 885 100.0 | 13 1.5 | 106 12.0 | 440 49.7 | 68 7.7 | 18 2.0 | 195 22.0 | 45 5.1 | 82 9.3 |
| | 2. いない | 734 100.0 | 6 0.8 | 56 7.6 | 400 54.5 | 41 5.6 | 12 1.6 | 203 27.7 | 16 2.2 | 49 6.7 |
| 地区 | | | | | | | | | | |
| 1. 中部 | 137 100.0 | 3 2.2 | 20 14.6 | 70 51.1 | 7 5.1 | 1 0.7 | 32 23.4 | 4 2.9 | 6 4.4 | |
| 2. 富洲原 | 42 100.0 | - | 2 4.8 | 20 47.6 | 4 9.5 | 1 2.4 | 12 28.6 | 3 7.1 | 5 11.9 | |
| 3. 富田 | 74 100.0 | 1 1.4 | 7 9.5 | 36 48.6 | 7 9.5 | - | 20 27.0 | 3 4.1 | 2 2.7 | |
| 4. 羽津 | 88 100.0 | - | 6 6.8 | 53 60.2 | 6 6.8 | 2 2.3 | 18 20.5 | 3 3.4 | 11 12.5 | |
| 5. 常磐 | 129 100.0 | 1 0.8 | 16 12.4 | 68 52.7 | 8 6.2 | 3 2.3 | 26 20.2 | 7 5.4 | 6 4.7 | |
| 6. 日永 | 84 100.0 | - | 8 9.5 | 47 56.0 | 8 9.5 | 4 4.8 | 13 15.5 | 4 4.8 | 15 17.9 | |
| 7. 四郷 | 112 100.0 | 2 1.8 | 10 8.9 | 61 54.5 | 7 6.3 | 1 0.9 | 27 24.1 | 4 3.6 | 10 8.9 | |
| 8. 内部 | 93 100.0 | - | 10 10.8 | 46 49.5 | 5 5.4 | 2 2.2 | 27 29.0 | 3 3.2 | 7 7.5 | |
| 9. 塩浜 | 24 100.0 | - | 2 8.3 | 14 58.3 | 3 12.5 | - | 4 16.7 | 1 4.2 | 1 4.2 | |
| 10. 小山田 | 25 100.0 | - | 1 4.0 | 16 64.0 | 1 4.0 | - | 7 28.0 | - | 1 4.0 | |
| 11. 川島 | 76 100.0 | 1 1.3 | 7 9.2 | 42 55.3 | 4 5.3 | 2 2.6 | 18 23.7 | 2 2.6 | 9 11.8 | |
| 12. 神前 | 39 100.0 | 2 5.1 | 1 2.6 | 19 48.7 | 3 7.7 | 1 2.6 | 11 28.2 | 2 5.1 | 4 10.3 | |
| 13. 桜 | 91 100.0 | 1 1.1 | 11 12.1 | 45 49.5 | 3 3.3 | 2 2.2 | 29 31.9 | - | 7 7.7 | |
| 14. 三重 | 105 100.0 | 1 1.0 | 13 12.4 | 50 47.6 | 8 7.6 | 1 1.0 | 28 26.7 | 4 3.8 | 7 6.7 | |
| 15. 県 | 47 100.0 | - | 5 10.6 | 25 53.2 | 5 10.6 | - | 11 23.4 | 1 2.1 | 2 4.3 | |
| 16. 八郷 | 85 100.0 | - | 8 9.4 | 42 49.4 | 4 4.7 | 1 1.2 | 28 32.9 | 2 2.4 | 4 4.7 | |
| 17. 下野 | 42 100.0 | 1 2.4 | 4 9.5 | 25 59.5 | 3 7.1 | 2 4.8 | 6 14.3 | 1 2.4 | 1 2.4 | |
| 18. 大矢知 | 86 100.0 | 1 1.2 | 7 8.1 | 40 46.5 | 9 10.5 | 3 3.5 | 21 24.4 | 5 5.8 | 10 11.6 | |
| 19. 河原田 | 20 100.0 | - | 3 15.0 | 4 20.0 | 1 5.0 | 1 5.0 | 11 55.0 | - | - | |
| 20. 水沢 | 19 100.0 | - | 1 5.3 | 11 57.9 | 1 5.3 | - | 6 31.6 | - | - | |
| 21. 保々 | 35 100.0 | - | 3 8.6 | 19 54.3 | 2 5.7 | - | 8 22.9 | 3 8.6 | 1 2.9 | |
| 22. 海蔵 | 73 100.0 | 2 2.7 | 6 8.2 | 38 52.1 | 3 4.1 | - | 19 26.0 | 5 6.8 | 4 5.5 | |
| 23. 橋北 | 26 100.0 | 1 3.8 | 4 15.4 | 13 50.0 | 1 3.8 | 1 3.8 | 6 23.1 | - | 4 15.4 | |
| 24. 楠 | 50 100.0 | 2 4.0 | 6 12.0 | 28 56.0 | 6 12.0 | 2 4.0 | 5 10.0 | 1 2.0 | 10 20.0 | |

問1 (20) 消費者保護の推進 【満足度】 【期待】 上段:度数 下段:%

| | 全体 | 非常に満足している | 満足している | ふつう | 不満である | 非常に不満である | わからない | 無回答 | 特に期待する |
|---------------|---------------|---------------|-----------|-------------|-------------|-----------|-------------|-------------|-----------|
| 全体 | 1728 100.0 | 23 1.3 | 91 5.3 | 929 53.8 | 103 6.0 | 20 1.2 | 485 28.1 | 77 4.5 | 68 3.9 |
| 性別 | | | | | | | | | |
| 1. 男 | 763 100.0 | 10 1.3 | 35 4.6 | 421 55.2 | 58 7.6 | 11 1.4 | 198 26.0 | 30 3.9 | 32 4.2 |
| 2. 女 | 816 100.0 | 10 1.2 | 44 5.4 | 426 52.2 | 40 4.9 | 7 0.9 | 253 31.0 | 36 4.4 | 31 3.8 |
| 年齢 | | | | | | | | | |
| 1. 20歳未満 | 28 100.0 | 3 10.7 | 3 10.7 | 13 46.4 | - | - | 9 32.1 | - | 2 7.1 |
| 2. 20歳代 | 115 100.0 | 1 0.9 | 10 8.7 | 47 40.9 | 5 4.3 | - | 51 44.3 | 1 0.9 | 4 3.5 |
| 3. 30歳代 | 192 100.0 | 1 0.5 | 3 1.6 | 108 56.3 | 9 4.7 | 2 1.0 | 65 33.9 | 4 2.1 | 7 3.6 |
| 4. 40歳代 | 263 100.0 | 1 0.4 | 14 5.3 | 141 53.6 | 12 4.6 | 3 1.1 | 86 32.7 | 6 2.3 | 8 3.0 |
| 5. 50歳代 | 278 100.0 | 5 1.8 | 8 2.9 | 160 57.6 | 20 7.2 | 5 1.8 | 75 27.0 | 5 1.8 | 17 6.1 |
| 6. 60歳代 | 320 100.0 | - | 11 3.4 | 186 58.1 | 25 7.8 | 6 1.9 | 82 25.6 | 10 3.1 | 10 3.1 |
| 7. 70歳以上 | 422 100.0 | 10 2.4 | 36 8.5 | 211 50.0 | 29 6.9 | 2 0.5 | 92 21.8 | 42 10.0 | 15 3.6 |
| 居住年数 | | | | | | | | | |
| 1. 2年未満 | 43 100.0 | - | 3 7.0 | 17 39.5 | 1 2.3 | - | 21 48.8 | 1 2.3 | 3 7.0 |
| 2. 2年以上5年未満 | 75 100.0 | 1 1.3 | 7 9.3 | 39 52.0 | 3 4.0 | - | 23 30.7 | 2 2.7 | 2 2.7 |
| 3. 5年以上10年未満 | 89 100.0 | - | 3 3.4 | 50 56.2 | 6 6.7 | 2 2.2 | 27 30.3 | 1 1.1 | 3 3.4 |
| 4. 10年以上20年未満 | 172 100.0 | 4 2.3 | 12 7.0 | 89 51.7 | 10 5.8 | 1 0.6 | 53 30.8 | 3 1.7 | 7 4.1 |
| 5. 20年以上 | 1233 100.0 | 16 1.3 | 60 4.9 | 670 54.3 | 77 6.2 | 15 1.2 | 334 27.1 | 61 4.9 | 48 3.9 |
| 同居家族 | | | | | | | | | |
| 中学生以下 | 1. いる | 377 100.0 | 4 1.1 | 17 4.5 | 206 54.6 | 13 3.4 | 124 32.9 | 12 3.2 | 12 3.2 |
| | 2. いない | 1234 100.0 | 16 1.3 | 68 5.5 | 658 53.3 | 85 6.9 | 17 1.4 | 335 27.1 | 55 4.5 |
| 65歳以上 | 1. いる | 885 100.0 | 16 1.8 | 53 6.0 | 467 52.8 | 62 7.0 | 10 1.1 | 226 25.5 | 51 5.8 |
| | 2. いない | 734 100.0 | 5 0.7 | 32 4.4 | 399 54.4 | 38 5.2 | 8 1.1 | 234 31.9 | 18 2.5 |
| 地区 | | | | | | | | | |
| 1. 中部 | 137 100.0 | 3 2.2 | 8 5.8 | 72 52.6 | 9 6.6 | 1 0.7 | 37 27.0 | 7 5.1 | 6 4.4 |
| 2. 富洲原 | 42 100.0 | 1 2.4 | 2 4.8 | 16 38.1 | 4 9.5 | - | 18 42.9 | 1 2.4 | - |
| 3. 富田 | 74 100.0 | 1 1.4 | 7 9.5 | 36 48.6 | 5 6.8 | - | 21 28.4 | 4 5.4 | 2 2.7 |
| 4. 羽津 | 88 100.0 | - | 4 4.5 | 49 55.7 | 6 6.8 | - | 26 29.5 | 3 3.4 | 2 2.3 |
| 5. 常磐 | 129 100.0 | - | 7 5.4 | 78 60.5 | 4 3.1 | 2 1.6 | 32 24.8 | 6 4.7 | 7 5.4 |
| 6. 日永 | 84 100.0 | - | 9 10.7 | 45 53.6 | 5 6.0 | 1 1.2 | 20 23.8 | 4 4.8 | 4 4.8 |
| 7. 四郷 | 112 100.0 | 4 3.6 | 4 3.6 | 62 55.4 | 9 8.0 | 2 1.8 | 26 23.2 | 5 4.5 | 7 6.3 |
| 8. 内部 | 93 100.0 | 2 2.2 | 4 4.3 | 53 57.0 | 8 8.6 | 1 1.1 | 23 24.7 | 2 2.2 | 3 3.2 |
| 9. 塩浜 | 24 100.0 | - | 3 12.5 | 13 54.2 | - | - | 5 20.8 | 2 8.3 | 1 4.2 |
| 10. 小山田 | 25 100.0 | - | - | 14 56.0 | 3 12.0 | - | 8 32.0 | - | - |
| 11. 川島 | 76 100.0 | 1 1.3 | 2 2.6 | 44 57.9 | 8 10.5 | 2 2.6 | 18 23.7 | 1 1.3 | 4 5.3 |
| 12. 神前 | 39 100.0 | - | 2 5.1 | 23 59.0 | 3 7.7 | - | 10 25.6 | 1 2.6 | 2 5.1 |
| 13. 桜 | 91 100.0 | 2 2.2 | 8 8.8 | 47 51.6 | 2 2.2 | 1 1.1 | 27 29.7 | 4 4.4 | 4 4.4 |
| 14. 三重 | 105 100.0 | 1 1.0 | 6 5.7 | 52 49.5 | 6 5.7 | 2 1.9 | 30 28.6 | 8 7.6 | 3 2.9 |
| 15. 県 | 47 100.0 | 1 2.1 | - | 26 55.3 | 3 6.4 | - | 14 29.8 | 3 6.4 | 2 4.3 |
| 16. 八郷 | 85 100.0 | - | 2 2.4 | 44 51.8 | 4 4.7 | 2 2.4 | 31 36.5 | 2 2.4 | 3 3.5 |
| 17. 下野 | 42 100.0 | 1 2.4 | 3 7.1 | 20 47.6 | 2 4.8 | 1 2.4 | 13 31.0 | 2 4.8 | - |
| 18. 大矢知 | 86 100.0 | 1 1.2 | 3 3.5 | 44 51.2 | 6 7.0 | 1 1.2 | 27 31.4 | 4 4.7 | 5 5.8 |
| 19. 河原田 | 20 100.0 | 1 5.0 | - | 8 40.0 | 1 5.0 | - | 8 40.0 | 2 10.0 | - |
| 20. 水沢 | 19 100.0 | - | 1 5.3 | 14 73.7 | - | - | 3 15.8 | 1 5.3 | 1 5.3 |
| 21. 保々 | 35 100.0 | - | 1 2.9 | 19 54.3 | 2 5.7 | - | 11 31.4 | 2 5.7 | 1 2.9 |
| 22. 海蔵 | 73 100.0 | 2 2.7 | 3 4.1 | 40 54.8 | 4 5.5 | - | 22 30.1 | 2 2.7 | 2 2.7 |
| 23. 橋北 | 26 100.0 | - | 1 3.8 | 12 46.2 | 1 3.8 | 1 3.8 | 11 42.3 | - | 1 3.8 |
| 24. 楠 | 50 100.0 | - | 4 8.0 | 28 56.0 | 5 10.0 | - | 11 22.0 | 2 4.0 | 1 2.0 |

問1 (21) 消防・救急体制の充実 【満足度】 【期待】 上段:度数 下段:%

| | 全体 | 非常に満足している | 満足している | ふつう | 不満である | 非常に不満足である | わからない | 無回答 | 特に期待する | |
|---------------|---------------|---------------|-------------|-------------|-------------|-----------|-------------|-------------|-------------|------------|
| 全体 | 1728 100.0 | 74 4.3 | 471 27.3 | 880 50.9 | 63 3.6 | 8 0.5 | 181 10.5 | 51 3.0 | 166 9.6 | |
| 性別 | | | | | | | | | | |
| 1. 男 | 763 100.0 | 35 4.6 | 226 29.6 | 391 51.2 | 29 3.8 | 4 0.5 | 65 8.5 | 13 1.7 | 82 10.7 | |
| 2. 女 | 816 100.0 | 28 3.4 | 212 26.0 | 416 51.0 | 28 3.4 | 4 0.5 | 100 12.3 | 28 3.4 | 74 9.1 | |
| 年齢 | | | | | | | | | | |
| 1. 20歳未満 | 28 100.0 | 4 14.3 | 7 25.0 | 12 42.9 | - | - | 5 17.9 | - | 2 7.1 | |
| 2. 20歳代 | 115 100.0 | 10 8.7 | 29 25.2 | 48 41.7 | 2 1.7 | - | 24 20.9 | 2 1.7 | 13 11.3 | |
| 3. 30歳代 | 192 100.0 | 4 2.1 | 30 15.6 | 125 65.1 | 5 2.6 | - | 26 13.5 | 2 1.0 | 10 5.2 | |
| 4. 40歳代 | 263 100.0 | 6 2.3 | 63 24.0 | 151 57.4 | 10 3.8 | 2 0.8 | 26 9.9 | 5 1.9 | 24 9.1 | |
| 5. 50歳代 | 278 100.0 | 9 3.2 | 69 24.8 | 156 56.1 | 11 4.0 | 3 1.1 | 28 10.1 | 2 0.7 | 27 9.7 | |
| 6. 60歳代 | 320 100.0 | 4 1.3 | 99 30.9 | 172 53.8 | 14 4.4 | 1 0.3 | 23 7.2 | 7 2.2 | 42 13.1 | |
| 7. 70歳以上 | 422 100.0 | 28 6.6 | 149 35.3 | 163 38.6 | 15 3.6 | 2 0.5 | 38 9.0 | 27 6.4 | 39 9.2 | |
| 居住年数 | | | | | | | | | | |
| 1. 2年未満 | 43 100.0 | 1 2.3 | 7 16.3 | 20 46.5 | 2 4.7 | - | 12 27.9 | 1 2.3 | 4 9.3 | |
| 2. 2年以上5年未満 | 75 100.0 | 5 6.7 | 17 22.7 | 39 52.0 | - | - | 12 16.0 | 2 2.7 | 5 6.7 | |
| 3. 5年以上10年未満 | 89 100.0 | 2 2.2 | 22 24.7 | 51 57.3 | 3 3.4 | - | 10 11.2 | 1 1.1 | 5 5.6 | |
| 4. 10年以上20年未満 | 172 100.0 | 8 4.7 | 53 30.8 | 85 49.4 | 4 2.3 | - | 20 11.6 | 2 1.2 | 18 10.5 | |
| 5. 20年以上 | 1233 100.0 | 49 4.0 | 346 28.1 | 629 51.0 | 47 3.8 | 8 0.6 | 115 9.3 | 39 3.2 | 125 10.1 | |
| 同居家族 | | | | | | | | | | |
| 中学生以下 | 1. いる | 377 100.0 | 18 4.8 | 81 21.5 | 219 58.1 | 12 3.2 | 1 0.3 | 39 10.3 | 7 1.9 | 35 9.3 |
| | 2. いない | 1234 100.0 | 47 3.8 | 361 29.3 | 606 49.1 | 45 3.6 | 7 0.6 | 131 10.6 | 37 3.0 | 120 9.7 |
| 65歳以上 | 1. いる | 885 100.0 | 42 4.7 | 271 30.6 | 417 47.1 | 36 4.1 | 5 0.6 | 81 9.2 | 33 3.7 | 97 11.0 |
| | 2. いない | 734 100.0 | 24 3.3 | 174 23.7 | 411 56.0 | 21 2.9 | 3 0.4 | 89 12.1 | 12 1.6 | 60 8.2 |
| 地区 | | | | | | | | | | |
| 1. 中部 | 137 100.0 | 9 6.6 | 38 27.7 | 63 46.0 | 3 2.2 | - | 19 13.9 | 5 3.6 | 10 7.3 | |
| 2. 富洲原 | 42 100.0 | 1 2.4 | 10 23.8 | 23 54.8 | 2 4.8 | - | 6 14.3 | - | 1 2.4 | |
| 3. 富田 | 74 100.0 | 5 6.8 | 26 35.1 | 35 47.3 | 1 1.4 | 1 1.4 | 5 6.8 | 1 1.4 | 6 8.1 | |
| 4. 羽津 | 88 100.0 | 1 1.1 | 21 23.9 | 52 59.1 | 2 2.3 | - | 8 9.1 | 4 4.5 | 12 13.6 | |
| 5. 常磐 | 129 100.0 | 2 1.6 | 37 28.7 | 71 55.0 | 4 3.1 | - | 10 7.8 | 5 3.9 | 11 8.5 | |
| 6. 日永 | 84 100.0 | 5 6.0 | 28 33.3 | 41 48.8 | 6 7.1 | - | 3 3.6 | 1 1.2 | 11 13.1 | |
| 7. 四郷 | 112 100.0 | 7 6.3 | 29 25.9 | 58 51.8 | 8 7.1 | - | 8 7.1 | 2 1.8 | 12 10.7 | |
| 8. 内部 | 93 100.0 | 5 5.4 | 21 22.6 | 47 50.5 | 5 5.4 | 1 1.1 | 12 12.9 | 2 2.2 | 9 9.7 | |
| 9. 塩浜 | 24 100.0 | 1 4.2 | 8 33.3 | 11 45.8 | 1 4.2 | - | 2 8.3 | 1 4.2 | 5 20.8 | |
| 10. 小山田 | 25 100.0 | - | 4 16.0 | 18 72.0 | 1 4.0 | - | 2 8.0 | - | 1 4.0 | |
| 11. 川島 | 76 100.0 | 1 1.3 | 26 34.2 | 34 44.7 | 4 5.3 | 1 1.3 | 9 11.8 | 1 1.3 | 9 11.8 | |
| 12. 神前 | 39 100.0 | 1 2.6 | 17 43.6 | 17 43.6 | 1 2.6 | - | 2 5.1 | 1 2.6 | 3 7.7 | |
| 13. 桜 | 91 100.0 | 4 4.4 | 24 26.4 | 51 56.0 | 1 1.1 | 1 1.1 | 8 8.8 | 2 2.2 | 8 8.8 | |
| 14. 三重 | 105 100.0 | 8 7.6 | 30 28.6 | 51 48.6 | 3 2.9 | - | 9 8.6 | 4 3.8 | 12 11.4 | |
| 15. 県 | 47 100.0 | 2 4.3 | 15 31.9 | 24 51.1 | - | - | 5 10.6 | 1 2.1 | 6 12.8 | |
| 16. 八郷 | 85 100.0 | 1 1.2 | 18 21.2 | 46 54.1 | 3 3.5 | - | 17 20.0 | - | 11 12.9 | |
| 17. 下野 | 42 100.0 | 2 4.8 | 11 26.2 | 20 47.6 | 1 2.4 | 2 4.8 | 4 9.5 | 2 4.8 | 3 7.1 | |
| 18. 大矢知 | 86 100.0 | 3 3.5 | 18 20.9 | 44 51.2 | 5 5.8 | 1 1.2 | 12 14.0 | 3 3.5 | 9 10.5 | |
| 19. 河原田 | 20 100.0 | 1 5.0 | 2 10.0 | 11 55.0 | 1 5.0 | - | 4 20.0 | 1 5.0 | 2 10.0 | |
| 20. 水沢 | 19 100.0 | - | 6 31.6 | 12 63.2 | - | - | 1 5.3 | - | - | |
| 21. 保々 | 35 100.0 | 1 2.9 | 12 34.3 | 14 40.0 | 1 2.9 | - | 4 11.4 | 3 8.6 | 2 5.7 | |
| 22. 海蔵 | 73 100.0 | 2 2.7 | 21 28.8 | 35 47.9 | - | - | 14 19.2 | 1 1.4 | 4 5.5 | |
| 23. 橋北 | 26 100.0 | 2 7.7 | 8 30.8 | 14 53.8 | 2 7.7 | - | - | - | 3 11.5 | |
| 24. 楠 | 50 100.0 | 1 2.0 | 14 28.0 | 27 54.0 | 2 4.0 | 1 2.0 | 2 4.0 | 3 6.0 | 3 6.0 | |

問1 (22) 子育て支援の充実 【満足度】 【期待】 上段:度数 下段:%

| | 全体 | 非常に満足している | 満足している | ふつう | 不満である | 非常に不満足である | わからない | 無回答 | 特に期待する | |
|---------------|---------------|---------------|-------------|-------------|-------------|-------------|-------------|-------------|-------------|-------------|
| 全体 | 1728 100.0 | 41 2.4 | 271 15.7 | 736 42.6 | 189 10.9 | 54 3.1 | 375 21.7 | 62 3.6 | 350 20.3 | |
| 性別 | | | | | | | | | | |
| 1. 男 | 763 100.0 | 18 2.4 | 102 13.4 | 325 42.6 | 93 12.2 | 28 3.7 | 173 22.7 | 24 3.1 | 140 18.3 | |
| 2. 女 | 816 100.0 | 17 2.1 | 146 17.9 | 344 42.2 | 86 10.5 | 24 2.9 | 170 20.8 | 29 3.6 | 186 22.8 | |
| 年齢 | | | | | | | | | | |
| 1. 20歳未満 | 28 100.0 | 4 14.3 | 3 10.7 | 12 42.9 | 1 3.6 | - | 8 28.6 | - | 7 25.0 | |
| 2. 20歳代 | 115 100.0 | 4 3.5 | 19 16.5 | 41 35.7 | 12 10.4 | 3 2.6 | 35 30.4 | 1 0.9 | 37 32.2 | |
| 3. 30歳代 | 192 100.0 | 5 2.6 | 32 16.7 | 72 37.5 | 34 17.7 | 18 9.4 | 29 15.1 | 2 1.0 | 81 42.2 | |
| 4. 40歳代 | 263 100.0 | 5 1.9 | 58 22.1 | 111 42.2 | 34 12.9 | 9 3.4 | 42 16.0 | 4 1.5 | 64 24.3 | |
| 5. 50歳代 | 278 100.0 | 7 2.5 | 33 11.9 | 135 48.6 | 33 11.9 | 9 3.2 | 58 20.9 | 3 1.1 | 48 17.3 | |
| 6. 60歳代 | 320 100.0 | 4 1.3 | 42 13.1 | 150 46.9 | 39 12.2 | 9 2.8 | 70 21.9 | 6 1.9 | 57 17.8 | |
| 7. 70歳以上 | 422 100.0 | 9 2.1 | 67 15.9 | 166 39.3 | 28 6.6 | 4 0.9 | 109 25.8 | 39 9.2 | 35 8.3 | |
| 居住年数 | | | | | | | | | | |
| 1. 2年未満 | 43 100.0 | 2 4.7 | 6 14.0 | 18 41.9 | 2 4.7 | 3 7.0 | 11 25.6 | 1 2.3 | 17 39.5 | |
| 2. 2年以上5年未満 | 75 100.0 | 4 5.3 | 18 24.0 | 30 40.0 | 4 5.3 | 4 5.3 | 13 17.3 | 2 2.7 | 31 41.3 | |
| 3. 5年以上10年未満 | 89 100.0 | 4 4.5 | 9 10.1 | 41 46.1 | 17 19.1 | 5 5.6 | 13 14.6 | - | 36 40.4 | |
| 4. 10年以上20年未満 | 172 100.0 | 7 4.1 | 39 22.7 | 61 35.5 | 27 15.7 | 4 2.3 | 33 19.2 | 1 0.6 | 40 23.3 | |
| 5. 20年以上 | 1233 100.0 | 21 1.7 | 182 14.8 | 534 43.3 | 128 10.4 | 36 2.9 | 281 22.8 | 51 4.1 | 204 16.5 | |
| 同居家族 | | | | | | | | | | |
| 中学生以下 | 1. いる | 377 100.0 | 13 3.4 | 95 25.2 | 158 41.9 | 60 15.9 | 22 5.8 | 22 5.8 | 7 1.9 | 140 37.1 |
| | 2. いない | 1234 100.0 | 25 2.0 | 158 12.8 | 522 42.3 | 121 9.8 | 30 2.4 | 331 26.8 | 47 3.8 | 187 15.2 |
| 65歳以上 | 1. いる | 885 100.0 | 19 2.1 | 127 14.4 | 385 43.5 | 79 8.9 | 22 2.5 | 208 23.5 | 45 5.1 | 120 13.6 |
| | 2. いない | 734 100.0 | 19 2.6 | 127 17.3 | 300 40.9 | 102 13.9 | 30 4.1 | 146 19.9 | 10 1.4 | 209 28.5 |
| 地区 | | | | | | | | | | |
| 1. 中部 | 137 100.0 | 3 2.2 | 18 13.1 | 59 43.1 | 12 8.8 | 3 2.2 | 38 27.7 | 4 2.9 | 25 18.2 | |
| 2. 富洲原 | 42 100.0 | - | 9 21.4 | 15 35.7 | 6 14.3 | 1 2.4 | 10 23.8 | 1 2.4 | 5 11.9 | |
| 3. 富田 | 74 100.0 | 1 1.4 | 11 14.9 | 35 47.3 | 3 4.1 | 2 2.7 | 17 23.0 | 5 6.8 | 14 18.9 | |
| 4. 羽津 | 88 100.0 | 4 4.5 | 11 12.5 | 42 47.7 | 7 8.0 | 4 4.5 | 15 17.0 | 5 5.7 | 23 26.1 | |
| 5. 常磐 | 129 100.0 | 2 1.6 | 22 17.1 | 55 42.6 | 17 13.2 | 4 3.1 | 25 19.4 | 4 3.1 | 24 18.6 | |
| 6. 日永 | 84 100.0 | 2 2.4 | 19 22.6 | 36 42.9 | 8 9.5 | 3 3.6 | 14 16.7 | 2 2.4 | 23 27.4 | |
| 7. 四郷 | 112 100.0 | 3 2.7 | 13 11.6 | 46 41.1 | 19 17.0 | 4 3.6 | 23 20.5 | 4 3.6 | 21 18.8 | |
| 8. 内部 | 93 100.0 | 3 3.2 | 16 17.2 | 31 33.3 | 13 14.0 | 3 3.2 | 25 26.9 | 2 2.2 | 23 24.7 | |
| 9. 塩浜 | 24 100.0 | 1 4.2 | 5 20.8 | 11 45.8 | 1 4.2 | - | 4 16.7 | 2 8.3 | 4 16.7 | |
| 10. 小山田 | 25 100.0 | - | 4 16.0 | 10 40.0 | 5 20.0 | 1 4.0 | 5 20.0 | - | 7 28.0 | |
| 11. 川島 | 76 100.0 | 2 2.6 | 11 14.5 | 31 40.8 | 7 9.2 | 7 9.2 | 16 21.1 | 2 2.6 | 16 21.1 | |
| 12. 神前 | 39 100.0 | - | 4 10.3 | 23 59.0 | 3 7.7 | 1 2.6 | 6 15.4 | 2 5.1 | 4 10.3 | |
| 13. 桜 | 91 100.0 | 5 5.5 | 13 14.3 | 39 42.9 | 10 11.0 | 2 2.2 | 20 22.0 | 2 2.2 | 18 19.8 | |
| 14. 三重 | 105 100.0 | 4 3.8 | 18 17.1 | 42 40.0 | 7 6.7 | 3 2.9 | 24 22.9 | 7 6.7 | 20 19.0 | |
| 15. 県 | 47 100.0 | - | 12 25.5 | 17 36.2 | 6 12.8 | 3 6.4 | 9 19.1 | - | 9 19.1 | |
| 16. 八郷 | 85 100.0 | 2 2.4 | 11 12.9 | 32 37.6 | 10 11.8 | 2 2.4 | 27 31.8 | 1 1.2 | 19 22.4 | |
| 17. 下野 | 42 100.0 | 2 4.8 | 7 16.7 | 18 42.9 | 4 9.5 | 2 4.8 | 8 19.0 | 1 2.4 | 6 14.3 | |
| 18. 大矢知 | 86 100.0 | 1 1.2 | 17 19.8 | 31 36.0 | 16 18.6 | 3 3.5 | 16 18.6 | 2 2.3 | 20 23.3 | |
| 19. 河原田 | 20 100.0 | - | 2 10.0 | 10 50.0 | 1 5.0 | 1 5.0 | 5 25.0 | 1 5.0 | 5 25.0 | |
| 20. 水沢 | 19 100.0 | - | 3 15.8 | 12 63.2 | 1 5.3 | - | 3 15.8 | - | 1 5.3 | |
| 21. 保々 | 35 100.0 | 1 2.9 | 5 14.3 | 18 51.4 | 3 8.6 | - | 5 14.3 | 3 8.6 | 9 25.7 | |
| 22. 海蔵 | 73 100.0 | 1 1.4 | 9 12.3 | 30 41.1 | 9 12.3 | 3 4.1 | 19 26.0 | 2 2.7 | 17 23.3 | |
| 23. 橋北 | 26 100.0 | - | 6 23.1 | 13 50.0 | 3 11.5 | - | 4 15.4 | - | 5 19.2 | |
| 24. 楠 | 50 100.0 | 1 2.0 | 7 14.0 | 22 44.0 | 10 20.0 | - | 8 16.0 | 2 4.0 | 7 14.0 | |

問1 (23) 高齢者福祉の充実 【満足度】 【期待】 上段:度数 下段:%

| | 全体 | 非常に満足している | 満足している | ふつう | 不満である | 非常に不満足である | わからない | 無回答 | 特に期待する | |
|---------------|---------------|---------------|-------------|-------------|-------------|-------------|-------------|-------------|-------------|-------------|
| 全体 | 1728 100.0 | 40 2.3 | 203 11.7 | 730 42.2 | 302 17.5 | 76 4.4 | 334 19.3 | 43 2.5 | 470 27.2 | |
| 性別 | | | | | | | | | | |
| 1. 男 | 763 100.0 | 16 2.1 | 92 12.1 | 321 42.1 | 147 19.3 | 36 4.7 | 134 17.6 | 17 2.2 | 193 25.3 | |
| 2. 女 | 816 100.0 | 21 2.6 | 92 11.3 | 344 42.2 | 130 15.9 | 35 4.3 | 175 21.4 | 19 2.3 | 244 29.9 | |
| 年齢 | | | | | | | | | | |
| 1. 20歳未満 | 28 100.0 | 2 7.1 | 1 3.6 | 13 46.4 | 4 14.3 | - | 8 28.6 | - | 4 14.3 | |
| 2. 20歳代 | 115 100.0 | 4 3.5 | 12 10.4 | 46 40.0 | 9 7.8 | 1 0.9 | 42 36.5 | 1 0.9 | 17 14.8 | |
| 3. 30歳代 | 192 100.0 | 3 1.6 | 13 6.8 | 82 42.7 | 19 9.9 | 9 4.7 | 62 32.3 | 4 2.1 | 36 18.8 | |
| 4. 40歳代 | 263 100.0 | 4 1.5 | 23 8.7 | 120 45.6 | 30 11.4 | 10 3.8 | 73 27.8 | 3 1.1 | 75 28.5 | |
| 5. 50歳代 | 278 100.0 | 7 2.5 | 29 10.4 | 117 42.1 | 53 19.1 | 21 7.6 | 48 17.3 | 3 1.1 | 87 31.3 | |
| 6. 60歳代 | 320 100.0 | 5 1.6 | 36 11.3 | 147 45.9 | 80 25.0 | 13 4.1 | 35 10.9 | 4 1.3 | 110 34.4 | |
| 7. 70歳以上 | 422 100.0 | 12 2.8 | 78 18.5 | 158 37.4 | 89 21.1 | 18 4.3 | 45 10.7 | 22 5.2 | 121 28.7 | |
| 居住年数 | | | | | | | | | | |
| 1. 2年未満 | 43 100.0 | - | 5 11.6 | 18 41.9 | 2 4.7 | - | 17 39.5 | 1 2.3 | 6 14.0 | |
| 2. 2年以上5年未満 | 75 100.0 | 1 1.3 | 11 14.7 | 31 41.3 | 4 5.3 | 1 1.3 | 25 33.3 | 2 2.7 | 8 10.7 | |
| 3. 5年以上10年未満 | 89 100.0 | 1 1.1 | 6 6.7 | 45 50.6 | 8 9.0 | 1 1.1 | 27 30.3 | 1 1.1 | 12 13.5 | |
| 4. 10年以上20年未満 | 172 100.0 | 6 3.5 | 18 10.5 | 72 41.9 | 20 11.6 | 3 1.7 | 52 30.2 | 1 0.6 | 40 23.3 | |
| 5. 20年以上 | 1233 100.0 | 29 2.4 | 152 12.3 | 512 41.5 | 249 20.2 | 66 5.4 | 193 15.7 | 32 2.6 | 381 30.9 | |
| 同居家族 | | | | | | | | | | |
| 中学生以下 | 1. いる | 377 100.0 | 6 1.6 | 44 11.7 | 178 47.2 | 44 11.7 | 10 2.7 | 86 22.8 | 9 2.4 | 93 24.7 |
| | 2. いない | 1234 100.0 | 31 2.5 | 146 11.8 | 502 40.7 | 237 19.2 | 62 5.0 | 229 18.6 | 27 2.2 | 353 28.6 |
| 65歳以上 | 1. いる | 885 100.0 | 24 2.7 | 126 14.2 | 360 40.7 | 185 20.9 | 50 5.6 | 115 13.0 | 25 2.8 | 278 31.4 |
| | 2. いない | 734 100.0 | 13 1.8 | 65 8.9 | 323 44.0 | 99 13.5 | 22 3.0 | 200 27.2 | 12 1.6 | 172 23.4 |
| 地区 | | | | | | | | | | |
| 1. 中部 | 137 100.0 | 7 5.1 | 16 11.7 | 58 42.3 | 17 12.4 | 6 4.4 | 32 23.4 | 1 0.7 | 27 19.7 | |
| 2. 富洲原 | 42 100.0 | - | 5 11.9 | 18 42.9 | 6 14.3 | 2 4.8 | 11 26.2 | - | 12 28.6 | |
| 3. 富田 | 74 100.0 | 4 5.4 | 7 9.5 | 33 44.6 | 9 12.2 | 4 5.4 | 15 20.3 | 2 2.7 | 21 28.4 | |
| 4. 羽津 | 88 100.0 | - | 9 10.2 | 44 50.0 | 17 19.3 | 1 1.1 | 16 18.2 | 1 1.1 | 27 30.7 | |
| 5. 常磐 | 129 100.0 | 3 2.3 | 16 12.4 | 50 38.8 | 27 20.9 | 5 3.9 | 23 17.8 | 5 3.9 | 29 22.5 | |
| 6. 日永 | 84 100.0 | 1 1.2 | 12 14.3 | 36 42.9 | 13 15.5 | 6 7.1 | 14 16.7 | 2 2.4 | 27 32.1 | |
| 7. 四郷 | 112 100.0 | 3 2.7 | 10 8.9 | 46 41.1 | 29 25.9 | 7 6.3 | 15 13.4 | 2 1.8 | 30 26.8 | |
| 8. 内部 | 93 100.0 | 4 4.3 | 9 9.7 | 30 32.3 | 17 18.3 | 5 5.4 | 24 25.8 | 4 4.3 | 29 31.2 | |
| 9. 塩浜 | 24 100.0 | - | 4 16.7 | 13 54.2 | 4 16.7 | - | 2 8.3 | 1 4.2 | 7 29.2 | |
| 10. 小山田 | 25 100.0 | - | 5 20.0 | 6 24.0 | 6 24.0 | 3 12.0 | 4 16.0 | 1 4.0 | 9 36.0 | |
| 11. 川島 | 76 100.0 | 1 1.3 | 8 10.5 | 29 38.2 | 18 23.7 | 8 10.5 | 11 14.5 | 1 1.3 | 21 27.6 | |
| 12. 神前 | 39 100.0 | - | 7 17.9 | 23 59.0 | 4 10.3 | 2 5.1 | 2 5.1 | 1 2.6 | 18 46.2 | |
| 13. 桜 | 91 100.0 | 2 2.2 | 11 12.1 | 36 39.6 | 19 20.9 | 3 3.3 | 18 19.8 | 2 2.2 | 28 30.8 | |
| 14. 三重 | 105 100.0 | 3 2.9 | 16 15.2 | 40 38.1 | 17 16.2 | 4 3.8 | 23 21.9 | 2 1.9 | 27 25.7 | |
| 15. 県 | 47 100.0 | 2 4.3 | 8 17.0 | 23 48.9 | 2 4.3 | 3 6.4 | 7 14.9 | 2 4.3 | 19 40.4 | |
| 16. 八郷 | 85 100.0 | - | 11 12.9 | 36 42.4 | 18 21.2 | 3 3.5 | 17 20.0 | - | 25 29.4 | |
| 17. 下野 | 42 100.0 | 1 2.4 | 2 4.8 | 24 57.1 | 7 16.7 | 2 4.8 | 4 9.5 | 2 4.8 | 9 21.4 | |
| 18. 大矢知 | 86 100.0 | 1 1.2 | 10 11.6 | 39 45.3 | 16 18.6 | 3 3.5 | 15 17.4 | 2 2.3 | 23 26.7 | |
| 19. 河原田 | 20 100.0 | 1 5.0 | 3 15.0 | 7 35.0 | 4 20.0 | 2 10.0 | 2 10.0 | 1 5.0 | 4 20.0 | |
| 20. 水沢 | 19 100.0 | - | 3 15.8 | 12 63.2 | 3 15.8 | - | 1 5.3 | - | 3 15.8 | |
| 21. 保々 | 35 100.0 | 1 2.9 | 4 11.4 | 13 37.1 | 4 11.4 | - | 12 34.3 | 1 2.9 | 11 31.4 | |
| 22. 海蔵 | 73 100.0 | 2 2.7 | 7 9.6 | 30 41.1 | 8 11.0 | 3 4.1 | 22 30.1 | 1 1.4 | 15 20.5 | |
| 23. 橋北 | 26 100.0 | 1 3.8 | 3 11.5 | 9 34.6 | 5 19.2 | - | 8 30.8 | - | 8 30.8 | |
| 24. 楠 | 50 100.0 | - | 4 8.0 | 21 42.0 | 13 26.0 | - | 11 22.0 | 1 2.0 | 13 26.0 | |

問1 (24) 障害者福祉の充実 【満足度】 【期待】 上段:度数 下段:%

| | 全体 | 非常に満足している | 満足している | ふつう | 不満である | 非常に不満足である | わからない | 無回答 | 特に期待する | |
|---------------|---------------|---------------|------------|-------------|-------------|-------------|-------------|-------------|-------------|-------------|
| 全体 | 1728 100.0 | 26 1.5 | 137 7.9 | 765 44.3 | 162 9.4 | 62 3.6 | 522 30.2 | 54 3.1 | 227 13.1 | |
| 性別 | | | | | | | | | | |
| 1. 男 | 763 100.0 | 14 1.8 | 57 7.5 | 356 46.7 | 77 10.1 | 31 4.1 | 206 27.0 | 22 2.9 | 97 12.7 | |
| 2. 女 | 816 100.0 | 10 1.2 | 66 8.1 | 351 43.0 | 68 8.3 | 25 3.1 | 272 33.3 | 24 2.9 | 115 14.1 | |
| 年齢 | | | | | | | | | | |
| 1. 20歳未満 | 28 100.0 | 2 7.1 | 3 10.7 | 12 42.9 | - | - | 11 39.3 | - | 5 17.9 | |
| 2. 20歳代 | 115 100.0 | 5 4.3 | 9 7.8 | 44 38.3 | 7 6.1 | 2 1.7 | 46 40.0 | 2 1.7 | 11 9.6 | |
| 3. 30歳代 | 192 100.0 | 2 1.0 | 10 5.2 | 81 42.2 | 9 4.7 | 7 3.6 | 81 42.2 | 2 1.0 | 23 12.0 | |
| 4. 40歳代 | 263 100.0 | 2 0.8 | 21 8.0 | 116 44.1 | 29 11.0 | 9 3.4 | 81 30.8 | 5 1.9 | 43 16.3 | |
| 5. 50歳代 | 278 100.0 | 4 1.4 | 16 5.8 | 131 47.1 | 27 9.7 | 16 5.8 | 79 28.4 | 5 1.8 | 46 16.5 | |
| 6. 60歳代 | 320 100.0 | - | 26 8.1 | 152 47.5 | 39 12.2 | 11 3.4 | 84 26.3 | 8 2.5 | 46 14.4 | |
| 7. 70歳以上 | 422 100.0 | 9 2.1 | 42 10.0 | 186 44.1 | 40 9.5 | 12 2.8 | 108 25.6 | 25 5.9 | 43 10.2 | |
| 居住年数 | | | | | | | | | | |
| 1. 2年未満 | 43 100.0 | 1 2.3 | 3 7.0 | 15 34.9 | 2 4.7 | - | 21 48.8 | 1 2.3 | 3 7.0 | |
| 2. 2年以上5年未満 | 75 100.0 | 1 1.3 | 10 13.3 | 28 37.3 | 2 2.7 | 2 2.7 | 30 40.0 | 2 2.7 | 4 5.3 | |
| 3. 5年以上10年未満 | 89 100.0 | 1 1.1 | 2 2.2 | 44 49.4 | 8 9.0 | 2 2.2 | 32 36.0 | - | 11 12.4 | |
| 4. 10年以上20年未満 | 172 100.0 | 3 1.7 | 18 10.5 | 74 43.0 | 17 9.9 | 3 1.7 | 56 32.6 | 1 0.6 | 26 15.1 | |
| 5. 20年以上 | 1233 100.0 | 18 1.5 | 94 7.6 | 556 45.1 | 121 9.8 | 50 4.1 | 351 28.5 | 43 3.5 | 173 14.0 | |
| 同居家族 | | | | | | | | | | |
| 中学生以下 | 1. いる | 377 100.0 | 5 1.3 | 25 6.6 | 173 45.9 | 27 7.2 | 9 2.4 | 129 34.2 | 9 2.4 | 49 13.0 |
| | 2. いない | 1234 100.0 | 19 1.5 | 102 8.3 | 543 44.0 | 123 10.0 | 48 3.9 | 362 29.3 | 37 3.0 | 166 13.5 |
| 65歳以上 | 1. いる | 885 100.0 | 16 1.8 | 70 7.9 | 395 44.6 | 88 9.9 | 39 4.4 | 246 27.8 | 31 3.5 | 118 13.3 |
| | 2. いない | 734 100.0 | 8 1.1 | 56 7.6 | 327 44.6 | 62 8.4 | 18 2.5 | 247 33.7 | 16 2.2 | 99 13.5 |
| 地区 | | | | | | | | | | |
| 1. 中部 | 137 100.0 | 5 3.6 | 10 7.3 | 58 42.3 | 7 5.1 | 7 5.1 | 48 35.0 | 2 1.5 | 18 13.1 | |
| 2. 富洲原 | 42 100.0 | - | 2 4.8 | 20 47.6 | 4 9.5 | 1 2.4 | 15 35.7 | - | 5 11.9 | |
| 3. 富田 | 74 100.0 | 1 1.4 | 3 4.1 | 31 41.9 | 8 10.8 | 2 2.7 | 26 35.1 | 3 4.1 | 8 10.8 | |
| 4. 羽津 | 88 100.0 | - | 6 6.8 | 43 48.9 | 10 11.4 | 1 1.1 | 22 25.0 | 6 6.8 | 18 20.5 | |
| 5. 常磐 | 129 100.0 | 1 0.8 | 14 10.9 | 61 47.3 | 12 9.3 | - | 37 28.7 | 4 3.1 | 12 9.3 | |
| 6. 日永 | 84 100.0 | - | 13 15.5 | 39 46.4 | 8 9.5 | 5 6.0 | 17 20.2 | 2 2.4 | 14 16.7 | |
| 7. 四郷 | 112 100.0 | 2 1.8 | 8 7.1 | 56 50.0 | 10 8.9 | 11 9.8 | 22 19.6 | 3 2.7 | 14 12.5 | |
| 8. 内部 | 93 100.0 | 4 4.3 | 5 5.4 | 35 37.6 | 9 9.7 | 2 2.2 | 35 37.6 | 3 3.2 | 15 16.1 | |
| 9. 塩浜 | 24 100.0 | - | - | 12 50.0 | 2 8.3 | 1 4.2 | 7 29.2 | 2 8.3 | 4 16.7 | |
| 10. 小山田 | 25 100.0 | - | 3 12.0 | 10 40.0 | 2 8.0 | 1 4.0 | 8 32.0 | 1 4.0 | 4 16.0 | |
| 11. 川島 | 76 100.0 | - | 4 5.3 | 40 52.6 | 3 3.9 | 7 9.2 | 21 27.6 | 1 1.3 | 13 17.1 | |
| 12. 神前 | 39 100.0 | - | 2 5.1 | 22 56.4 | 2 5.1 | 2 5.1 | 10 25.6 | 1 2.6 | 9 23.1 | |
| 13. 桜 | 91 100.0 | 1 1.1 | 9 9.9 | 36 39.6 | 14 15.4 | - | 30 33.0 | 1 1.1 | 11 12.1 | |
| 14. 三重 | 105 100.0 | 2 1.9 | 12 11.4 | 39 37.1 | 14 13.3 | 1 1.0 | 34 32.4 | 3 2.9 | 12 11.4 | |
| 15. 県 | 47 100.0 | 1 2.1 | 6 12.8 | 21 44.7 | 1 2.1 | 5 10.6 | 11 23.4 | 2 4.3 | 9 19.1 | |
| 16. 八郷 | 85 100.0 | 1 1.2 | 7 8.2 | 40 47.1 | 5 5.9 | 3 3.5 | 28 32.9 | 1 1.2 | 10 11.8 | |
| 17. 下野 | 42 100.0 | 1 2.4 | - | 22 52.4 | 3 7.1 | 2 4.8 | 13 31.0 | 1 2.4 | 3 7.1 | |
| 18. 大矢知 | 86 100.0 | 1 1.2 | 6 7.0 | 33 38.4 | 14 16.3 | 3 3.5 | 25 29.1 | 4 4.7 | 12 14.0 | |
| 19. 河原田 | 20 100.0 | - | 2 10.0 | 8 40.0 | 2 10.0 | 1 5.0 | 6 30.0 | 1 5.0 | - | |
| 20. 水沢 | 19 100.0 | - | 2 10.5 | 10 52.6 | 2 10.5 | - | 5 26.3 | - | 2 10.5 | |
| 21. 保々 | 35 100.0 | - | 3 8.6 | 14 40.0 | 4 11.4 | - | 13 37.1 | 1 2.9 | 4 11.4 | |
| 22. 海蔵 | 73 100.0 | 3 4.1 | 5 6.8 | 30 41.1 | 7 9.6 | 2 2.7 | 24 32.9 | 2 2.7 | 9 12.3 | |
| 23. 橋北 | 26 100.0 | 1 3.8 | 2 7.7 | 13 50.0 | 1 3.8 | - | 9 34.6 | - | 2 7.7 | |
| 24. 楠 | 50 100.0 | - | 2 4.0 | 25 50.0 | 4 8.0 | - | 18 36.0 | 1 2.0 | 5 10.0 | |

問1 (25) 検診・健康サービスの充実 【満足度】 【期待】 上段:度数 下段:%

| | 全体 | 非常に満足している | 満足している | ふつう | 不満である | 非常に不満足である | わからない | 無回答 | 特に期待する | |
|---------------|---------------|---------------|-------------|-------------|-------------|-----------|------------|-------------|-------------|-------------|
| 全体 | 1728 100.0 | 66 3.8 | 429 24.8 | 861 49.8 | 139 8.0 | 30 1.7 | 155 9.0 | 48 2.8 | 249 14.4 | |
| 性別 | | | | | | | | | | |
| 1. 男 | 763 100.0 | 31 4.1 | 156 20.4 | 385 50.5 | 64 8.4 | 17 2.2 | 92 12.1 | 18 2.4 | 110 14.4 | |
| 2. 女 | 816 100.0 | 31 3.8 | 240 29.4 | 399 48.9 | 59 7.2 | 10 1.2 | 54 6.6 | 23 2.8 | 122 15.0 | |
| 年齢 | | | | | | | | | | |
| 1. 20歳未満 | 28 100.0 | 4 14.3 | 5 17.9 | 11 39.3 | - | - | 8 28.6 | - | 1 3.6 | |
| 2. 20歳代 | 115 100.0 | 4 3.5 | 26 22.6 | 54 47.0 | 4 3.5 | 1 0.9 | 25 21.7 | 1 0.9 | 16 13.9 | |
| 3. 30歳代 | 192 100.0 | 5 2.6 | 21 10.9 | 102 53.1 | 19 9.9 | 7 3.6 | 36 18.8 | 2 1.0 | 32 16.7 | |
| 4. 40歳代 | 263 100.0 | 7 2.7 | 66 25.1 | 134 51.0 | 28 10.6 | 2 0.8 | 21 8.0 | 5 1.9 | 43 16.3 | |
| 5. 50歳代 | 278 100.0 | 10 3.6 | 43 15.5 | 152 54.7 | 33 11.9 | 7 2.5 | 28 10.1 | 5 1.8 | 35 12.6 | |
| 6. 60歳代 | 320 100.0 | 5 1.6 | 93 29.1 | 170 53.1 | 24 7.5 | 5 1.6 | 17 5.3 | 6 1.9 | 57 17.8 | |
| 7. 70歳以上 | 422 100.0 | 29 6.9 | 156 37.0 | 180 42.7 | 16 3.8 | 6 1.4 | 12 2.8 | 23 5.5 | 54 12.8 | |
| 居住年数 | | | | | | | | | | |
| 1. 2年未満 | 43 100.0 | 2 4.7 | 6 14.0 | 20 46.5 | 2 4.7 | - | 12 27.9 | 1 2.3 | 6 14.0 | |
| 2. 2年以上5年未満 | 75 100.0 | 1 1.3 | 20 26.7 | 38 50.7 | 2 2.7 | 4 5.3 | 8 10.7 | 2 2.7 | 8 10.7 | |
| 3. 5年以上10年未満 | 89 100.0 | 5 5.6 | 15 16.9 | 49 55.1 | 10 11.2 | - | 10 11.2 | - | 12 13.5 | |
| 4. 10年以上20年未満 | 172 100.0 | 9 5.2 | 42 24.4 | 79 45.9 | 17 9.9 | 1 0.6 | 22 12.8 | 2 1.2 | 27 15.7 | |
| 5. 20年以上 | 1233 100.0 | 47 3.8 | 326 26.4 | 614 49.8 | 93 7.5 | 23 1.9 | 93 7.5 | 37 3.0 | 185 15.0 | |
| 同居家族 | | | | | | | | | | |
| 中学生以下 | 1. いる | 377 100.0 | 11 2.9 | 87 23.1 | 201 53.3 | 33 8.8 | 5 1.3 | 31 8.2 | 9 2.4 | 59 15.6 |
| | 2. いない | 1234 100.0 | 53 4.3 | 319 25.9 | 601 48.7 | 91 7.4 | 23 1.9 | 115 9.3 | 32 2.6 | 178 14.4 |
| 65歳以上 | 1. いる | 885 100.0 | 44 5.0 | 271 30.6 | 428 48.4 | 54 6.1 | 16 1.8 | 42 4.7 | 30 3.4 | 135 15.3 |
| | 2. いない | 734 100.0 | 20 2.7 | 138 18.8 | 377 51.4 | 71 9.7 | 12 1.6 | 104 14.2 | 12 1.6 | 103 14.0 |
| 地区 | | | | | | | | | | |
| 1. 中部 | 137 100.0 | 10 7.3 | 29 21.2 | 75 54.7 | 7 5.1 | - | 13 9.5 | 3 2.2 | 15 10.9 | |
| 2. 富洲原 | 42 100.0 | 1 2.4 | 11 26.2 | 24 57.1 | - | - | 6 14.3 | - | 2 4.8 | |
| 3. 富田 | 74 100.0 | 4 5.4 | 24 32.4 | 34 45.9 | 6 8.1 | - | 4 5.4 | 2 2.7 | 10 13.5 | |
| 4. 羽津 | 88 100.0 | 1 1.1 | 22 25.0 | 45 51.1 | 10 11.4 | - | 8 9.1 | 2 2.3 | 14 15.9 | |
| 5. 常磐 | 129 100.0 | 3 2.3 | 31 24.0 | 63 48.8 | 17 13.2 | 2 1.6 | 9 7.0 | 4 3.1 | 17 13.2 | |
| 6. 日永 | 84 100.0 | 5 6.0 | 21 25.0 | 42 50.0 | 8 9.5 | 2 2.4 | 5 6.0 | 1 1.2 | 14 16.7 | |
| 7. 四郷 | 112 100.0 | 5 4.5 | 30 26.8 | 50 44.6 | 12 10.7 | 4 3.6 | 8 7.1 | 3 2.7 | 13 11.6 | |
| 8. 内部 | 93 100.0 | 4 4.3 | 24 25.8 | 43 46.2 | 5 5.4 | 4 4.3 | 11 11.8 | 2 2.2 | 22 23.7 | |
| 9. 塩浜 | 24 100.0 | 1 4.2 | 7 29.2 | 13 54.2 | - | - | 1 4.2 | 2 8.3 | 5 20.8 | |
| 10. 小山田 | 25 100.0 | 1 4.0 | 7 28.0 | 14 56.0 | 1 4.0 | 1 4.0 | 1 4.0 | - | 3 12.0 | |
| 11. 川島 | 76 100.0 | 4 5.3 | 17 22.4 | 43 56.6 | 5 6.6 | 4 5.3 | 3 3.9 | - | 15 19.7 | |
| 12. 神前 | 39 100.0 | 3 7.7 | 11 28.2 | 17 43.6 | 3 7.7 | - | 3 7.7 | 2 5.1 | 8 20.5 | |
| 13. 桜 | 91 100.0 | 4 4.4 | 27 29.7 | 36 39.6 | 9 9.9 | 1 1.1 | 13 14.3 | 1 1.1 | 11 12.1 | |
| 14. 三重 | 105 100.0 | 3 2.9 | 37 35.2 | 38 36.2 | 6 5.7 | 2 1.9 | 15 14.3 | 4 3.8 | 12 11.4 | |
| 15. 県 | 47 100.0 | 1 2.1 | 10 21.3 | 26 55.3 | 3 6.4 | 1 2.1 | 3 6.4 | 3 6.4 | 6 12.8 | |
| 16. 八郷 | 85 100.0 | 1 1.2 | 19 22.4 | 49 57.6 | 4 4.7 | 1 1.2 | 11 12.9 | - | 11 12.9 | |
| 17. 下野 | 42 100.0 | 3 7.1 | 8 19.0 | 24 57.1 | 2 4.8 | 1 2.4 | 3 7.1 | 1 2.4 | 7 16.7 | |
| 18. 大矢知 | 86 100.0 | 1 1.2 | 23 26.7 | 43 50.0 | 6 7.0 | 2 2.3 | 7 8.1 | 4 4.7 | 16 18.6 | |
| 19. 河原田 | 20 100.0 | 1 5.0 | 7 35.0 | 9 45.0 | 1 5.0 | 1 5.0 | - | 1 5.0 | - | |
| 20. 水沢 | 19 100.0 | - | 5 26.3 | 10 52.6 | 3 15.8 | - | 1 5.3 | - | 2 10.5 | |
| 21. 保々 | 35 100.0 | 1 2.9 | 7 20.0 | 20 57.1 | 3 8.6 | - | 3 8.6 | 1 2.9 | 7 20.0 | |
| 22. 海蔵 | 73 100.0 | 5 6.8 | 12 16.4 | 38 52.1 | 6 8.2 | 1 1.4 | 10 13.7 | 1 1.4 | 12 16.4 | |
| 23. 橋北 | 26 100.0 | 1 3.8 | 9 34.6 | 14 53.8 | 1 3.8 | - | - | 1 3.8 | 5 19.2 | |
| 24. 楠 | 50 100.0 | 1 2.0 | 11 22.0 | 28 56.0 | 3 6.0 | 1 2.0 | 5 10.0 | 1 2.0 | 5 10.0 | |

問1 (26) バリアフリー化の推進 【満足度】 【期待】 上段:度数 下段:%

| | 全体 | 非常に満足している | 満足している | ふつう | 不満である | 非常に不満足である | わからない | 無回答 | 特に期待する | |
|---------------|---------------|---------------|-------------|-------------|-------------|-------------|-------------|-------------|-------------|-------------|
| 全体 | 1728 100.0 | 28 1.6 | 186 10.8 | 873 50.5 | 264 15.3 | 64 3.7 | 255 14.8 | 58 3.4 | 210 12.2 | |
| 性別 | | | | | | | | | | |
| 1. 男 | 763 100.0 | 14 1.8 | 78 10.2 | 381 49.9 | 119 15.6 | 30 3.9 | 119 15.6 | 22 2.9 | 85 11.1 | |
| 2. 女 | 816 100.0 | 11 1.3 | 101 12.4 | 418 51.2 | 120 14.7 | 28 3.4 | 112 13.7 | 26 3.2 | 113 13.8 | |
| 年齢 | | | | | | | | | | |
| 1. 20歳未満 | 28 100.0 | 3 10.7 | 3 10.7 | 14 50.0 | - | - | 8 28.6 | - | 5 17.9 | |
| 2. 20歳代 | 115 100.0 | 7 6.1 | 20 17.4 | 50 43.5 | 14 12.2 | 2 1.7 | 19 16.5 | 3 2.6 | 12 10.4 | |
| 3. 30歳代 | 192 100.0 | - | 16 8.3 | 101 52.6 | 26 13.5 | 10 5.2 | 37 19.3 | 2 1.0 | 26 13.5 | |
| 4. 40歳代 | 263 100.0 | 2 0.8 | 34 12.9 | 150 57.0 | 36 13.7 | 5 1.9 | 32 12.2 | 4 1.5 | 24 9.1 | |
| 5. 50歳代 | 278 100.0 | 4 1.4 | 30 10.8 | 156 56.1 | 36 12.9 | 15 5.4 | 33 11.9 | 4 1.4 | 40 14.4 | |
| 6. 60歳代 | 320 100.0 | - | 24 7.5 | 160 50.0 | 74 23.1 | 7 2.2 | 48 15.0 | 7 2.2 | 48 15.0 | |
| 7. 70歳以上 | 422 100.0 | 9 2.1 | 54 12.8 | 188 44.5 | 58 13.7 | 22 5.2 | 62 14.7 | 29 6.9 | 45 10.7 | |
| 居住年数 | | | | | | | | | | |
| 1. 2年未満 | 43 100.0 | 2 4.7 | 4 9.3 | 17 39.5 | 4 9.3 | 3 7.0 | 12 27.9 | 1 2.3 | 5 11.6 | |
| 2. 2年以上5年未満 | 75 100.0 | 1 1.3 | 14 18.7 | 32 42.7 | 13 17.3 | 4 5.3 | 9 12.0 | 2 2.7 | 7 9.3 | |
| 3. 5年以上10年未満 | 89 100.0 | 1 1.1 | 5 5.6 | 60 67.4 | 10 11.2 | 4 4.5 | 9 10.1 | - | 8 9.0 | |
| 4. 10年以上20年未満 | 172 100.0 | 5 2.9 | 23 13.4 | 91 52.9 | 20 11.6 | 2 1.2 | 30 17.4 | 1 0.6 | 22 12.8 | |
| 5. 20年以上 | 1233 100.0 | 16 1.3 | 135 10.9 | 616 50.0 | 194 15.7 | 48 3.9 | 179 14.5 | 45 3.6 | 157 12.7 | |
| 同居家族 | | | | | | | | | | |
| 中学生以下 | 1. いる | 377 100.0 | 5 1.3 | 43 11.4 | 220 58.4 | 38 10.1 | 8 2.1 | 53 14.1 | 10 2.7 | 42 11.1 |
| | 2. いない | 1234 100.0 | 20 1.6 | 137 11.1 | 594 48.1 | 205 16.6 | 53 4.3 | 186 15.1 | 39 3.2 | 156 12.6 |
| 65歳以上 | 1. いる | 885 100.0 | 15 1.7 | 93 10.5 | 429 48.5 | 151 17.1 | 37 4.2 | 125 14.1 | 35 4.0 | 115 13.0 |
| | 2. いない | 734 100.0 | 10 1.4 | 87 11.9 | 391 53.3 | 92 12.5 | 24 3.3 | 115 15.7 | 15 2.0 | 86 11.7 |
| 地区 | | | | | | | | | | |
| 1. 中部 | 137 100.0 | 5 3.6 | 22 16.1 | 63 46.0 | 20 14.6 | 5 3.6 | 17 12.4 | 5 3.6 | 20 14.6 | |
| 2. 富洲原 | 42 100.0 | - | 7 16.7 | 23 54.8 | 5 11.9 | 2 4.8 | 5 11.9 | - | 4 9.5 | |
| 3. 富田 | 74 100.0 | 1 1.4 | 9 12.2 | 39 52.7 | 9 12.2 | 2 2.7 | 10 13.5 | 4 5.4 | 10 13.5 | |
| 4. 羽津 | 88 100.0 | 1 1.1 | 11 12.5 | 50 56.8 | 13 14.8 | 3 3.4 | 7 8.0 | 3 3.4 | 8 9.1 | |
| 5. 常磐 | 129 100.0 | - | 15 11.6 | 61 47.3 | 28 21.7 | 9 7.0 | 12 9.3 | 4 3.1 | 16 12.4 | |
| 6. 日永 | 84 100.0 | 2 2.4 | 9 10.7 | 38 45.2 | 12 14.3 | 7 8.3 | 13 15.5 | 3 3.6 | 12 14.3 | |
| 7. 四郷 | 112 100.0 | 2 1.8 | 10 8.9 | 57 50.9 | 22 19.6 | 5 4.5 | 12 10.7 | 4 3.6 | 11 9.8 | |
| 8. 内部 | 93 100.0 | 1 1.1 | 14 15.1 | 45 48.4 | 11 11.8 | 1 1.1 | 18 19.4 | 3 3.2 | 10 10.8 | |
| 9. 塩浜 | 24 100.0 | - | 3 12.5 | 11 45.8 | 3 12.5 | 1 4.2 | 4 16.7 | 2 8.3 | 3 12.5 | |
| 10. 小山田 | 25 100.0 | - | 3 12.0 | 13 52.0 | 5 20.0 | - | 3 12.0 | 1 4.0 | 3 12.0 | |
| 11. 川島 | 76 100.0 | - | 6 7.9 | 43 56.6 | 14 18.4 | 3 3.9 | 9 11.8 | 1 1.3 | 16 21.1 | |
| 12. 神前 | 39 100.0 | - | 2 5.1 | 23 59.0 | 7 17.9 | 1 2.6 | 4 10.3 | 2 5.1 | 6 15.4 | |
| 13. 桜 | 91 100.0 | 3 3.3 | 12 13.2 | 44 48.4 | 13 14.3 | 1 1.1 | 17 18.7 | 1 1.1 | 12 13.2 | |
| 14. 三重 | 105 100.0 | 2 1.9 | 8 7.6 | 56 53.3 | 9 8.6 | 5 4.8 | 23 21.9 | 2 1.9 | 10 9.5 | |
| 15. 県 | 47 100.0 | - | 6 12.8 | 24 51.1 | 5 10.6 | 2 4.3 | 9 19.1 | 1 2.1 | 4 8.5 | |
| 16. 八郷 | 85 100.0 | 1 1.2 | 9 10.6 | 41 48.2 | 13 15.3 | 3 3.5 | 18 21.2 | - | 10 11.8 | |
| 17. 下野 | 42 100.0 | 3 7.1 | 4 9.5 | 20 47.6 | 9 21.4 | 1 2.4 | 3 7.1 | 2 4.8 | 2 4.8 | |
| 18. 大矢知 | 86 100.0 | 2 2.3 | 5 5.8 | 46 53.5 | 13 15.1 | 3 3.5 | 12 14.0 | 5 5.8 | 16 18.6 | |
| 19. 河原田 | 20 100.0 | - | - | 10 50.0 | 2 10.0 | 1 5.0 | 6 30.0 | 1 5.0 | 1 5.0 | |
| 20. 水沢 | 19 100.0 | - | 2 10.5 | 11 57.9 | 3 15.8 | - | 3 15.8 | - | 1 5.3 | |
| 21. 保々 | 35 100.0 | - | 8 22.9 | 14 40.0 | 4 11.4 | 1 2.9 | 7 20.0 | 1 2.9 | 4 11.4 | |
| 22. 海蔵 | 73 100.0 | 2 2.7 | 10 13.7 | 37 50.7 | 8 11.0 | 2 2.7 | 12 16.4 | 2 2.7 | 10 13.7 | |
| 23. 橋北 | 26 100.0 | - | 3 11.5 | 13 50.0 | 4 15.4 | - | 5 19.2 | 1 3.8 | 3 11.5 | |
| 24. 楠 | 50 100.0 | - | 2 4.0 | 32 64.0 | 7 14.0 | 3 6.0 | 5 10.0 | 1 2.0 | 7 14.0 | |

問1 (27) 公園の整備・維持補修 【満足度】 【期待】 上段:度数 下段:%

| | 全体 | 非常に満足している | 満足している | ふつう | 不満である | 非常に不満足である | わからない | 無回答 | 特に期待する | |
|---------------|---------------|---------------|-------------|-------------|-------------|-------------|-------------|-------------|------------|------------|
| 全体 | 1728 100.0 | 32 1.9 | 250 14.5 | 869 50.3 | 282 16.3 | 61 3.5 | 184 10.6 | 50 2.9 | 170 9.8 | |
| 性別 | | | | | | | | | | |
| 1. 男 | 763 100.0 | 15 2.0 | 98 12.8 | 398 52.2 | 132 17.3 | 33 4.3 | 70 9.2 | 17 2.2 | 79 10.4 | |
| 2. 女 | 816 100.0 | 14 1.7 | 129 15.8 | 397 48.7 | 131 16.1 | 22 2.7 | 96 11.8 | 27 3.3 | 85 10.4 | |
| 年齢 | | | | | | | | | | |
| 1. 20歳未満 | 28 100.0 | 3 10.7 | 7 25.0 | 11 39.3 | 2 7.1 | 1 3.6 | 4 14.3 | - | 2 7.1 | |
| 2. 20歳代 | 115 100.0 | 6 5.2 | 25 21.7 | 45 39.1 | 20 17.4 | 1 0.9 | 15 13.0 | 3 2.6 | 17 14.8 | |
| 3. 30歳代 | 192 100.0 | 1 0.5 | 31 16.1 | 94 49.0 | 34 17.7 | 10 5.2 | 20 10.4 | 2 1.0 | 31 16.1 | |
| 4. 40歳代 | 263 100.0 | 5 1.9 | 49 18.6 | 117 44.5 | 51 19.4 | 5 1.9 | 31 11.8 | 5 1.9 | 30 11.4 | |
| 5. 50歳代 | 278 100.0 | 5 1.8 | 23 8.3 | 155 55.8 | 55 19.8 | 12 4.3 | 26 9.4 | 2 0.7 | 23 8.3 | |
| 6. 60歳代 | 320 100.0 | 1 0.3 | 32 10.0 | 181 56.6 | 52 16.3 | 15 4.7 | 31 9.7 | 8 2.5 | 33 10.3 | |
| 7. 70歳以上 | 422 100.0 | 9 2.1 | 68 16.1 | 209 49.5 | 53 12.6 | 13 3.1 | 45 10.7 | 25 5.9 | 29 6.9 | |
| 居住年数 | | | | | | | | | | |
| 1. 2年未満 | 43 100.0 | 3 7.0 | 10 23.3 | 16 37.2 | 4 9.3 | 1 2.3 | 8 18.6 | 1 2.3 | 10 23.3 | |
| 2. 2年以上5年未満 | 75 100.0 | 1 1.3 | 20 26.7 | 37 49.3 | 9 12.0 | 2 2.7 | 4 5.3 | 2 2.7 | 5 6.7 | |
| 3. 5年以上10年未満 | 89 100.0 | 2 2.2 | 10 11.2 | 38 42.7 | 23 25.8 | 6 6.7 | 9 10.1 | 1 1.1 | 13 14.6 | |
| 4. 10年以上20年未満 | 172 100.0 | 3 1.7 | 36 20.9 | 73 42.4 | 33 19.2 | 7 4.1 | 18 10.5 | 2 1.2 | 22 12.8 | |
| 5. 20年以上 | 1233 100.0 | 21 1.7 | 159 12.9 | 644 52.2 | 197 16.0 | 41 3.3 | 132 10.7 | 39 3.2 | 115 9.3 | |
| 同居家族 | | | | | | | | | | |
| 中学生以下 | 1. いる | 377 100.0 | 5 1.3 | 70 18.6 | 170 45.1 | 80 21.2 | 10 2.7 | 30 8.0 | 12 3.2 | 59 15.6 |
| | 2. いない | 1234 100.0 | 24 1.9 | 164 13.3 | 639 51.8 | 187 15.2 | 47 3.8 | 141 11.4 | 32 2.6 | 104 8.4 |
| 65歳以上 | 1. いる | 885 100.0 | 18 2.0 | 118 13.3 | 469 53.0 | 127 14.4 | 31 3.5 | 90 10.2 | 32 3.6 | 78 8.8 |
| | 2. いない | 734 100.0 | 12 1.6 | 116 15.8 | 346 47.1 | 139 18.9 | 26 3.5 | 82 11.2 | 13 1.8 | 87 11.9 |
| 地区 | | | | | | | | | | |
| 1. 中部 | 137 100.0 | 4 2.9 | 19 13.9 | 67 48.9 | 25 18.2 | 4 2.9 | 15 10.9 | 3 2.2 | 16 11.7 | |
| 2. 富洲原 | 42 100.0 | - | 11 26.2 | 22 52.4 | 5 11.9 | 1 2.4 | 3 7.1 | - | 3 7.1 | |
| 3. 富田 | 74 100.0 | - | 9 12.2 | 42 56.8 | 12 16.2 | - | 8 10.8 | 3 4.1 | 5 6.8 | |
| 4. 羽津 | 88 100.0 | 1 1.1 | 18 20.5 | 36 40.9 | 19 21.6 | 4 4.5 | 6 6.8 | 4 4.5 | 11 12.5 | |
| 5. 常磐 | 129 100.0 | 1 0.8 | 18 14.0 | 61 47.3 | 26 20.2 | 7 5.4 | 12 9.3 | 4 3.1 | 18 14.0 | |
| 6. 日永 | 84 100.0 | 2 2.4 | 24 28.6 | 35 41.7 | 11 13.1 | 3 3.6 | 6 7.1 | 3 3.6 | 9 10.7 | |
| 7. 四郷 | 112 100.0 | 6 5.4 | 14 12.5 | 59 52.7 | 21 18.8 | 2 1.8 | 6 5.4 | 4 3.6 | 10 8.9 | |
| 8. 内部 | 93 100.0 | 3 3.2 | 15 16.1 | 40 43.0 | 18 19.4 | 4 4.3 | 10 10.8 | 3 3.2 | 13 14.0 | |
| 9. 塩浜 | 24 100.0 | - | 6 25.0 | 12 50.0 | 3 12.5 | 1 4.2 | 1 4.2 | 1 4.2 | 2 8.3 | |
| 10. 小山田 | 25 100.0 | - | 4 16.0 | 16 64.0 | 2 8.0 | - | 3 12.0 | - | 2 8.0 | |
| 11. 川島 | 76 100.0 | - | 9 11.8 | 48 63.2 | 10 13.2 | 4 5.3 | 4 5.3 | 1 1.3 | 11 14.5 | |
| 12. 神前 | 39 100.0 | - | 3 7.7 | 20 51.3 | 11 28.2 | 1 2.6 | 3 7.7 | 1 2.6 | 1 2.6 | |
| 13. 桜 | 91 100.0 | 2 2.2 | 13 14.3 | 39 42.9 | 18 19.8 | 3 3.3 | 15 16.5 | 1 1.1 | 9 9.9 | |
| 14. 三重 | 105 100.0 | 2 1.9 | 13 12.4 | 54 51.4 | 14 13.3 | 4 3.8 | 13 12.4 | 5 4.8 | 12 11.4 | |
| 15. 県 | 47 100.0 | - | 4 8.5 | 34 72.3 | 3 6.4 | 2 4.3 | 3 6.4 | 1 2.1 | 2 4.3 | |
| 16. 八郷 | 85 100.0 | 4 4.7 | 11 12.9 | 44 51.8 | 6 7.1 | 3 3.5 | 17 20.0 | - | 6 7.1 | |
| 17. 下野 | 42 100.0 | 2 4.8 | 1 2.4 | 22 52.4 | 8 19.0 | 4 9.5 | 3 7.1 | 2 4.8 | 1 2.4 | |
| 18. 大矢知 | 86 100.0 | 1 1.2 | 7 8.1 | 46 53.5 | 13 15.1 | 4 4.7 | 11 12.8 | 4 4.7 | 11 12.8 | |
| 19. 河原田 | 20 100.0 | - | 2 10.0 | 7 35.0 | 6 30.0 | 1 5.0 | 3 15.0 | 1 5.0 | - | |
| 20. 水沢 | 19 100.0 | - | 2 10.5 | 13 68.4 | 1 5.3 | - | 3 15.8 | - | 1 5.3 | |
| 21. 保々 | 35 100.0 | 1 2.9 | 6 17.1 | 17 48.6 | 7 20.0 | - | 3 8.6 | 1 2.9 | 5 14.3 | |
| 22. 海蔵 | 73 100.0 | 1 1.4 | 10 13.7 | 34 46.6 | 12 16.4 | - | 15 20.5 | 1 1.4 | 7 9.6 | |
| 23. 橋北 | 26 100.0 | - | 3 11.5 | 16 61.5 | 4 15.4 | 1 3.8 | 2 7.7 | - | 2 7.7 | |
| 24. 楠 | 50 100.0 | - | 9 18.0 | 26 52.0 | 7 14.0 | 4 8.0 | 3 6.0 | 1 2.0 | 4 8.0 | |

問1 (28) 人権を尊重するまちづくり 【満足度】 【期待】 上段:度数 下段:%

| | 全体 | 非常に満足している | 満足している | ふつう | 不満である | 非常に不満足である | わからない | 無回答 | 特に期待する | |
|---------------|---------------|---------------|------------|-------------|-------------|-----------|-------------|-------------|-----------|-----------|
| 全体 | 1728 100.0 | 23 1.3 | 165 9.5 | 974 56.4 | 65 3.8 | 16 0.9 | 430 24.9 | 55 3.2 | 60 3.5 | |
| 性別 | | | | | | | | | | |
| 1. 男 | 763 100.0 | 7 0.9 | 71 9.3 | 442 57.9 | 31 4.1 | 10 1.3 | 182 23.9 | 20 2.6 | 25 3.3 | |
| 2. 女 | 816 100.0 | 14 1.7 | 76 9.3 | 450 55.1 | 31 3.8 | 5 0.6 | 212 26.0 | 28 3.4 | 31 3.8 | |
| 年齢 | | | | | | | | | | |
| 1. 20歳未満 | 28 100.0 | 4 14.3 | 2 7.1 | 11 39.3 | 1 3.6 | 1 3.6 | 9 32.1 | - | 3 10.7 | |
| 2. 20歳代 | 115 100.0 | 3 2.6 | 14 12.2 | 62 53.9 | 4 3.5 | 2 1.7 | 29 25.2 | 1 0.9 | 8 7.0 | |
| 3. 30歳代 | 192 100.0 | - | 16 8.3 | 104 54.2 | 5 2.6 | - | 65 33.9 | 2 1.0 | 7 3.6 | |
| 4. 40歳代 | 263 100.0 | 1 0.4 | 24 9.1 | 151 57.4 | 13 4.9 | 1 0.4 | 65 24.7 | 8 3.0 | 11 4.2 | |
| 5. 50歳代 | 278 100.0 | 3 1.1 | 27 9.7 | 163 58.6 | 8 2.9 | 6 2.2 | 69 24.8 | 2 0.7 | 11 4.0 | |
| 6. 60歳代 | 320 100.0 | - | 28 8.8 | 191 59.7 | 15 4.7 | 3 0.9 | 75 23.4 | 8 2.5 | 7 2.2 | |
| 7. 70歳以上 | 422 100.0 | 10 2.4 | 44 10.4 | 230 54.5 | 15 3.6 | 2 0.5 | 93 22.0 | 28 6.6 | 10 2.4 | |
| 居住年数 | | | | | | | | | | |
| 1. 2年未満 | 43 100.0 | 1 2.3 | 5 11.6 | 20 46.5 | 1 2.3 | - | 15 34.9 | 1 2.3 | 1 2.3 | |
| 2. 2年以上5年未満 | 75 100.0 | 1 1.3 | 11 14.7 | 33 44.0 | 4 5.3 | - | 24 32.0 | 2 2.7 | 1 1.3 | |
| 3. 5年以上10年未満 | 89 100.0 | - | 5 5.6 | 60 67.4 | 3 3.4 | - | 21 23.6 | - | 1 1.1 | |
| 4. 10年以上20年未満 | 172 100.0 | 4 2.3 | 19 11.0 | 86 50.0 | 9 5.2 | 3 1.7 | 49 28.5 | 2 1.2 | 8 4.7 | |
| 5. 20年以上 | 1233 100.0 | 15 1.2 | 114 9.2 | 711 57.7 | 43 3.5 | 12 1.0 | 294 23.8 | 44 3.6 | 46 3.7 | |
| 同居家族 | | | | | | | | | | |
| 中学生以下 | 1. いる | 377 100.0 | 4 1.1 | 39 10.3 | 208 55.2 | 11 2.9 | - | 104 27.6 | 11 2.9 | 13 3.4 |
| | 2. いない | 1234 100.0 | 17 1.4 | 115 9.3 | 699 56.6 | 51 4.1 | 15 1.2 | 300 24.3 | 37 3.0 | 44 3.6 |
| 65歳以上 | 1. いる | 885 100.0 | 16 1.8 | 89 10.1 | 499 56.4 | 34 3.8 | 6 0.7 | 205 23.2 | 36 4.1 | 24 2.7 |
| | 2. いない | 734 100.0 | 5 0.7 | 65 8.9 | 415 56.5 | 28 3.8 | 9 1.2 | 199 27.1 | 13 1.8 | 33 4.5 |
| 地区 | | | | | | | | | | |
| 1. 中部 | 137 100.0 | 3 2.2 | 12 8.8 | 73 53.3 | 6 4.4 | 1 0.7 | 39 28.5 | 3 2.2 | 7 5.1 | |
| 2. 富洲原 | 42 100.0 | - | 3 7.1 | 22 52.4 | 2 4.8 | - | 15 35.7 | 1 2.4 | - | |
| 3. 富田 | 74 100.0 | - | 8 10.8 | 40 54.1 | 4 5.4 | 1 1.4 | 18 24.3 | 3 4.1 | - | |
| 4. 羽津 | 88 100.0 | - | 4 4.5 | 60 68.2 | 4 4.5 | - | 17 19.3 | 3 3.4 | 3 3.4 | |
| 5. 常磐 | 129 100.0 | 1 0.8 | 23 17.8 | 71 55.0 | 5 3.9 | - | 25 19.4 | 4 3.1 | 5 3.9 | |
| 6. 日永 | 84 100.0 | 2 2.4 | 9 10.7 | 45 53.6 | 5 6.0 | - | 20 23.8 | 3 3.6 | 4 4.8 | |
| 7. 四郷 | 112 100.0 | 4 3.6 | 8 7.1 | 57 50.9 | 9 8.0 | 2 1.8 | 28 25.0 | 4 3.6 | 6 5.4 | |
| 8. 内部 | 93 100.0 | 2 2.2 | 9 9.7 | 52 55.9 | 2 2.2 | 2 2.2 | 24 25.8 | 2 2.2 | 1 1.1 | |
| 9. 塩浜 | 24 100.0 | - | 2 8.3 | 15 62.5 | - | - | 5 20.8 | 2 8.3 | 1 4.2 | |
| 10. 小山田 | 25 100.0 | - | 3 12.0 | 13 52.0 | - | - | 9 36.0 | - | - | |
| 11. 川島 | 76 100.0 | - | 9 11.8 | 47 61.8 | 4 5.3 | - | 15 19.7 | 1 1.3 | - | |
| 12. 神前 | 39 100.0 | - | 4 10.3 | 23 59.0 | 2 5.1 | 1 2.6 | 7 17.9 | 2 5.1 | 1 2.6 | |
| 13. 桜 | 91 100.0 | 2 2.2 | 11 12.1 | 46 50.5 | 3 3.3 | 1 1.1 | 26 28.6 | 2 2.2 | 3 3.3 | |
| 14. 三重 | 105 100.0 | 1 1.0 | 9 8.6 | 58 55.2 | 4 3.8 | - | 29 27.6 | 4 3.8 | 5 4.8 | |
| 15. 県 | 47 100.0 | - | 6 12.8 | 29 61.7 | 2 4.3 | 1 2.1 | 8 17.0 | 1 2.1 | 4 8.5 | |
| 16. 八郷 | 85 100.0 | - | 9 10.6 | 50 58.8 | - | 1 1.2 | 24 28.2 | 1 1.2 | 2 2.4 | |
| 17. 下野 | 42 100.0 | 2 4.8 | 2 4.8 | 24 57.1 | 2 4.8 | 1 2.4 | 10 23.8 | 1 2.4 | - | |
| 18. 大矢知 | 86 100.0 | - | 2 2.3 | 50 58.1 | 3 3.5 | 3 3.5 | 23 26.7 | 5 5.8 | 5 5.8 | |
| 19. 河原田 | 20 100.0 | - | 1 5.0 | 12 60.0 | - | - | 6 30.0 | 1 5.0 | - | |
| 20. 水沢 | 19 100.0 | - | 2 10.5 | 14 73.7 | - | - | 3 15.8 | - | 2 10.5 | |
| 21. 保々 | 35 100.0 | 1 2.9 | 4 11.4 | 21 60.0 | 1 2.9 | - | 7 20.0 | 1 2.9 | 2 5.7 | |
| 22. 海蔵 | 73 100.0 | 3 4.1 | 6 8.2 | 35 47.9 | 3 4.1 | - | 24 32.9 | 2 2.7 | 3 4.1 | |
| 23. 橋北 | 26 100.0 | - | - | 17 65.4 | - | 3 3.8 | 8 30.8 | - | - | |
| 24. 楠 | 50 100.0 | - | 6 12.0 | 30 60.0 | 2 4.0 | - | 10 20.0 | 2 4.0 | 2 4.0 | |

問1 (29) 男女共同参画社会の推進 【満足度】 【期待】 上段:度数 下段:%

| | 全体 | 非常に満足している | 満足している | ふつう | 不満である | 非常に不満足である | わからない | 無回答 | 特に期待する |
|---------------|---------------|---------------|------------|-------------|-------------|-----------|-------------|-------------|-----------|
| 全体 | 1728 100.0 | 18 1.0 | 114 6.6 | 911 52.7 | 80 4.6 | 21 1.2 | 525 30.4 | 59 3.4 | 68 3.9 |
| 性別 | | | | | | | | | |
| 1. 男 | 763 100.0 | 7 0.9 | 41 5.4 | 419 54.9 | 35 4.6 | 10 1.3 | 229 30.0 | 22 2.9 | 26 3.4 |
| 2. 女 | 816 100.0 | 8 1.0 | 63 7.7 | 418 51.2 | 39 4.8 | 9 1.1 | 251 30.8 | 28 3.4 | 36 4.4 |
| 年齢 | | | | | | | | | |
| 1. 20歳未満 | 28 100.0 | 3 10.7 | 2 7.1 | 13 46.4 | 2 7.1 | - | 8 28.6 | - | 3 10.7 |
| 2. 20歳代 | 115 100.0 | 1 0.9 | 13 11.3 | 54 47.0 | 9 7.8 | 1 0.9 | 36 31.3 | 1 0.9 | 7 6.1 |
| 3. 30歳代 | 192 100.0 | 1 0.5 | 14 7.3 | 101 52.6 | 8 4.2 | 2 1.0 | 63 32.8 | 3 1.6 | 10 5.2 |
| 4. 40歳代 | 263 100.0 | 1 0.4 | 17 6.5 | 151 57.4 | 13 4.9 | 2 0.8 | 74 28.1 | 5 1.9 | 13 4.9 |
| 5. 50歳代 | 278 100.0 | 2 0.7 | 21 7.6 | 146 52.5 | 11 4.0 | 7 2.5 | 89 32.0 | 2 0.7 | 12 4.3 |
| 6. 60歳代 | 320 100.0 | 1 0.3 | 10 3.1 | 187 58.4 | 12 3.8 | 4 1.3 | 97 30.3 | 9 2.8 | 10 3.1 |
| 7. 70歳以上 | 422 100.0 | 6 1.4 | 31 7.3 | 203 48.1 | 19 4.5 | 3 0.7 | 129 30.6 | 31 7.3 | 8 1.9 |
| 居住年数 | | | | | | | | | |
| 1. 2年未満 | 43 100.0 | 1 2.3 | 4 9.3 | 22 51.2 | - | - | 15 34.9 | 1 2.3 | 1 2.3 |
| 2. 2年以上5年未満 | 75 100.0 | 1 1.3 | 7 9.3 | 37 49.3 | 4 5.3 | - | 24 32.0 | 2 2.7 | 2 2.7 |
| 3. 5年以上10年未満 | 89 100.0 | - | 6 6.7 | 53 59.6 | 8 9.0 | 1 1.1 | 21 23.6 | - | 5 5.6 |
| 4. 10年以上20年未満 | 172 100.0 | 3 1.7 | 13 7.6 | 93 54.1 | 8 4.7 | 2 1.2 | 51 29.7 | 2 1.2 | 8 4.7 |
| 5. 20年以上 | 1233 100.0 | 10 0.8 | 78 6.3 | 646 52.4 | 54 4.4 | 16 1.3 | 384 31.1 | 45 3.6 | 47 3.8 |
| 同居家族 | | | | | | | | | |
| 中学生以下 | 1. いる | 377 100.0 | 4 1.1 | 30 8.0 | 210 55.7 | 12 3.2 | 111 29.4 | 10 2.7 | 14 3.7 |
| | 2. いない | 1234 100.0 | 11 0.9 | 77 6.2 | 641 51.9 | 63 5.1 | 19 1.5 | 384 31.1 | 39 3.2 |
| 65歳以上 | 1. いる | 885 100.0 | 11 1.2 | 53 6.0 | 463 52.3 | 42 4.7 | 12 1.4 | 267 30.2 | 37 4.2 |
| | 2. いない | 734 100.0 | 4 0.5 | 54 7.4 | 394 53.7 | 33 4.5 | 7 1.0 | 229 31.2 | 13 1.8 |
| 地区 | | | | | | | | | |
| 1. 中部 | 137 100.0 | 1 0.7 | 12 8.8 | 72 52.6 | 6 4.4 | 5 3.6 | 38 27.7 | 3 2.2 | 8 5.8 |
| 2. 富洲原 | 42 100.0 | - | 2 4.8 | 20 47.6 | - | - | 19 45.2 | 1 2.4 | 1 2.4 |
| 3. 富田 | 74 100.0 | 1 1.4 | 7 9.5 | 35 47.3 | 3 4.1 | 1 1.4 | 23 31.1 | 4 5.4 | 2 2.7 |
| 4. 羽津 | 88 100.0 | - | 2 2.3 | 49 55.7 | 8 9.1 | - | 26 29.5 | 3 3.4 | 1 1.1 |
| 5. 常磐 | 129 100.0 | 1 0.8 | 12 9.3 | 75 58.1 | 8 6.2 | - | 29 22.5 | 4 3.1 | 7 5.4 |
| 6. 日永 | 84 100.0 | 1 1.2 | 8 9.5 | 45 53.6 | 4 4.8 | 1 1.2 | 20 23.8 | 5 6.0 | 2 2.4 |
| 7. 四郷 | 112 100.0 | 2 1.8 | 9 8.0 | 61 54.5 | 6 5.4 | 1 0.9 | 30 26.8 | 3 2.7 | 3 2.7 |
| 8. 内部 | 93 100.0 | 2 2.2 | 8 8.6 | 44 47.3 | 5 5.4 | 2 2.2 | 29 31.2 | 3 3.2 | 3 3.2 |
| 9. 塩浜 | 24 100.0 | - | 2 8.3 | 12 50.0 | - | 1 4.2 | 6 25.0 | 3 12.5 | 2 8.3 |
| 10. 小山田 | 25 100.0 | - | 2 8.0 | 16 64.0 | - | - | 7 28.0 | - | - |
| 11. 川島 | 76 100.0 | - | 3 3.9 | 42 55.3 | 4 5.3 | 1 1.3 | 26 34.2 | - | 3 3.9 |
| 12. 神前 | 39 100.0 | - | 1 2.6 | 19 48.7 | 3 7.7 | 1 2.6 | 13 33.3 | 2 5.1 | 2 5.1 |
| 13. 桜 | 91 100.0 | 3 3.3 | 5 5.5 | 47 51.6 | 5 5.5 | - | 30 33.0 | 1 1.1 | 2 2.2 |
| 14. 三重 | 105 100.0 | - | 6 5.7 | 51 48.6 | 6 5.7 | 1 1.0 | 36 34.3 | 5 4.8 | 5 4.8 |
| 15. 県 | 47 100.0 | - | 2 4.3 | 26 55.3 | 3 6.4 | 2 4.3 | 13 27.7 | 1 2.1 | 1 2.1 |
| 16. 八郷 | 85 100.0 | 1 1.2 | 4 4.7 | 41 48.2 | - | 1 1.2 | 37 43.5 | 1 1.2 | 2 2.4 |
| 17. 下野 | 42 100.0 | 2 4.8 | - | 26 61.9 | 1 2.4 | - | 12 28.6 | 1 2.4 | - |
| 18. 大矢知 | 86 100.0 | - | 4 4.7 | 45 52.3 | 4 4.7 | 1 1.2 | 28 32.6 | 4 4.7 | 8 9.3 |
| 19. 河原田 | 20 100.0 | - | - | 11 55.0 | - | - | 7 35.0 | 2 10.0 | 1 5.0 |
| 20. 水沢 | 19 100.0 | - | 1 5.3 | 11 57.9 | - | - | 7 36.8 | - | - |
| 21. 保々 | 35 100.0 | - | 2 5.7 | 21 60.0 | 1 2.9 | - | 10 28.6 | 1 2.9 | - |
| 22. 海蔵 | 73 100.0 | 1 1.4 | 6 8.2 | 32 43.8 | 4 5.5 | 1 1.4 | 27 37.0 | 2 2.7 | 4 5.5 |
| 23. 橋北 | 26 100.0 | - | 1 3.8 | 16 61.5 | 1 3.8 | - | 8 30.8 | - | 1 3.8 |
| 24. 楠 | 50 100.0 | - | 7 14.0 | 31 62.0 | 3 6.0 | - | 8 16.0 | 1 2.0 | 3 6.0 |

問1 (30) 安心な医療体制の確保 【満足度】 【期待】 上段:度数 下段:%

| | 全体 | 非常に満足している | 満足している | ふつう | 不満である | 非常に不満である | わからない | 無回答 | 特に期待する | |
|---------------|---------------|---------------|-------------|-------------|-------------|-------------|-------------|-------------|-------------|-------------|
| 全体 | 1728 100.0 | 51 3.0 | 316 18.3 | 810 46.9 | 269 15.6 | 59 3.4 | 181 10.5 | 42 2.4 | 499 28.9 | |
| 性別 | | | | | | | | | | |
| 1. 男 | 763 100.0 | 23 3.0 | 149 19.5 | 360 47.2 | 121 15.9 | 21 2.8 | 75 9.8 | 14 1.8 | 195 25.6 | |
| 2. 女 | 816 100.0 | 22 2.7 | 141 17.3 | 381 46.7 | 124 15.2 | 35 4.3 | 92 11.3 | 21 2.6 | 274 33.6 | |
| 年齢 | | | | | | | | | | |
| 1. 20歳未満 | 28 100.0 | 3 10.7 | 6 21.4 | 10 35.7 | - | - | 9 32.1 | - | 4 14.3 | |
| 2. 20歳代 | 115 100.0 | 5 4.3 | 35 30.4 | 49 42.6 | 6 5.2 | 2 1.7 | 16 13.9 | 2 1.7 | 28 24.3 | |
| 3. 30歳代 | 192 100.0 | 3 1.6 | 26 13.5 | 102 53.1 | 24 12.5 | 3 1.6 | 32 16.7 | 2 1.0 | 48 25.0 | |
| 4. 40歳代 | 263 100.0 | 4 1.5 | 43 16.3 | 135 51.3 | 42 16.0 | 10 3.8 | 25 9.5 | 4 1.5 | 85 32.3 | |
| 5. 50歳代 | 278 100.0 | 6 2.2 | 38 13.7 | 136 48.9 | 54 19.4 | 13 4.7 | 28 10.1 | 3 1.1 | 95 34.2 | |
| 6. 60歳代 | 320 100.0 | 3 0.9 | 55 17.2 | 152 47.5 | 63 19.7 | 14 4.4 | 29 9.1 | 4 1.3 | 118 36.9 | |
| 7. 70歳以上 | 422 100.0 | 23 5.5 | 96 22.7 | 177 41.9 | 60 14.2 | 13 3.1 | 32 7.6 | 21 5.0 | 97 23.0 | |
| 居住年数 | | | | | | | | | | |
| 1. 2年未満 | 43 100.0 | 1 2.3 | 6 14.0 | 20 46.5 | 4 9.3 | - | 11 25.6 | 1 2.3 | 9 20.9 | |
| 2. 2年以上5年未満 | 75 100.0 | 3 4.0 | 19 25.3 | 34 45.3 | 7 9.3 | 1 1.3 | 9 12.0 | 2 2.7 | 21 28.0 | |
| 3. 5年以上10年未満 | 89 100.0 | 1 1.1 | 16 18.0 | 42 47.2 | 18 20.2 | - | 11 12.4 | 1 1.1 | 24 27.0 | |
| 4. 10年以上20年未満 | 172 100.0 | 8 4.7 | 27 15.7 | 81 47.1 | 25 14.5 | 3 1.7 | 27 15.7 | 1 0.6 | 51 29.7 | |
| 5. 20年以上 | 1233 100.0 | 34 2.8 | 232 18.8 | 581 47.1 | 193 15.7 | 49 4.0 | 113 9.2 | 31 2.5 | 369 29.9 | |
| 同居家族 | | | | | | | | | | |
| 中学生以下 | 1. いる | 377 100.0 | 11 2.9 | 59 15.6 | 197 52.3 | 51 13.5 | 5 1.3 | 45 11.9 | 9 2.4 | 106 28.1 |
| | 2. いない | 1234 100.0 | 36 2.9 | 240 19.4 | 557 45.1 | 198 16.0 | 50 4.1 | 127 10.3 | 26 2.1 | 367 29.7 |
| 65歳以上 | 1. いる | 885 100.0 | 32 3.6 | 164 18.5 | 406 45.9 | 147 16.6 | 31 3.5 | 81 9.2 | 24 2.7 | 255 28.8 |
| | 2. いない | 734 100.0 | 15 2.0 | 135 18.4 | 355 48.4 | 103 14.0 | 24 3.3 | 90 12.3 | 12 1.6 | 221 30.1 |
| 地区 | | | | | | | | | | |
| 1. 中部 | 137 100.0 | 10 7.3 | 22 16.1 | 66 48.2 | 17 12.4 | 5 3.6 | 14 10.2 | 3 2.2 | 35 25.5 | |
| 2. 富洲原 | 42 100.0 | - | 8 19.0 | 21 50.0 | 9 21.4 | - | 4 9.5 | - | 8 19.0 | |
| 3. 富田 | 74 100.0 | 1 1.4 | 18 24.3 | 34 45.9 | 7 9.5 | 2 2.7 | 9 12.2 | 3 4.1 | 26 35.1 | |
| 4. 羽津 | 88 100.0 | 1 1.1 | 18 20.5 | 48 54.5 | 11 12.5 | 1 1.1 | 6 6.8 | 3 3.4 | 29 33.0 | |
| 5. 常磐 | 129 100.0 | 2 1.6 | 31 24.0 | 51 39.5 | 24 18.6 | 7 5.4 | 10 7.8 | 4 3.1 | 34 26.4 | |
| 6. 日永 | 84 100.0 | 3 3.6 | 23 27.4 | 33 39.3 | 13 15.5 | 5 6.0 | 6 7.1 | 1 1.2 | 30 35.7 | |
| 7. 四郷 | 112 100.0 | 5 4.5 | 16 14.3 | 50 44.6 | 21 18.8 | 6 5.4 | 11 9.8 | 3 2.7 | 38 33.9 | |
| 8. 内部 | 93 100.0 | 3 3.2 | 14 15.1 | 44 47.3 | 16 17.2 | 3 3.2 | 11 11.8 | 2 2.2 | 28 30.1 | |
| 9. 塩浜 | 24 100.0 | 1 4.2 | 4 16.7 | 10 41.7 | 5 20.8 | - | 3 12.5 | 1 4.2 | 7 29.2 | |
| 10. 小山田 | 25 100.0 | 1 4.0 | 3 12.0 | 14 56.0 | 3 12.0 | 1 4.0 | 3 12.0 | - | 8 32.0 | |
| 11. 川島 | 76 100.0 | 1 1.3 | 16 21.1 | 35 46.1 | 11 14.5 | 4 5.3 | 8 10.5 | 1 1.3 | 28 36.8 | |
| 12. 神前 | 39 100.0 | - | 6 15.4 | 19 48.7 | 5 12.8 | 3 7.7 | 5 12.8 | 1 2.6 | 15 38.5 | |
| 13. 桜 | 91 100.0 | 4 4.4 | 19 20.9 | 37 40.7 | 17 18.7 | 2 2.2 | 11 12.1 | 1 1.1 | 23 25.3 | |
| 14. 三重 | 105 100.0 | 3 2.9 | 17 16.2 | 52 49.5 | 14 13.3 | 5 4.8 | 12 11.4 | 2 1.9 | 21 20.0 | |
| 15. 県 | 47 100.0 | 1 2.1 | 11 23.4 | 26 55.3 | 1 2.1 | 2 4.3 | 6 12.8 | - | 14 29.8 | |
| 16. 八郷 | 85 100.0 | - | 21 24.7 | 36 42.4 | 11 12.9 | 3 3.5 | 13 15.3 | 1 1.2 | 28 32.9 | |
| 17. 下野 | 42 100.0 | 2 4.8 | 5 11.9 | 22 52.4 | 9 21.4 | 1 2.4 | 2 4.8 | 1 2.4 | 8 19.0 | |
| 18. 大矢知 | 86 100.0 | 1 1.2 | 11 12.8 | 36 41.9 | 23 26.7 | 3 3.5 | 9 10.5 | 3 3.5 | 32 37.2 | |
| 19. 河原田 | 20 100.0 | 2 10.0 | 2 10.0 | 7 35.0 | 4 20.0 | - | 3 15.0 | 2 10.0 | 3 15.0 | |
| 20. 水沢 | 19 100.0 | - | 2 10.5 | 14 73.7 | 1 5.3 | - | 2 10.5 | - | 4 21.1 | |
| 21. 保々 | 35 100.0 | 2 5.7 | 8 22.9 | 17 48.6 | 3 8.6 | - | 4 11.4 | 1 2.9 | 9 25.7 | |
| 22. 海蔵 | 73 100.0 | 2 2.7 | 9 12.3 | 39 53.4 | 13 17.8 | 1 1.4 | 9 12.3 | - | 25 34.2 | |
| 23. 橋北 | 26 100.0 | - | 6 23.1 | 14 53.8 | 3 11.5 | - | 3 11.5 | - | 6 23.1 | |
| 24. 楠 | 50 100.0 | 2 4.0 | 7 14.0 | 28 56.0 | 7 14.0 | 2 4.0 | 3 6.0 | 1 2.0 | 10 20.0 | |

問1 (31) 学校での教育環境の充実 【満足度】 【期待】 上段:度数 下段:%

| | 全体 | 非常に満足している | 満足している | ふつう | 不満である | 非常に不満足である | わからない | 無回答 | 特に期待する | |
|---------------|---------------|---------------|-------------|-------------|-------------|------------|-------------|-------------|-------------|-------------|
| 全体 | 1728 100.0 | 24 1.4 | 185 10.7 | 776 44.9 | 157 9.1 | 38 2.2 | 474 27.4 | 74 4.3 | 238 13.8 | |
| 性別 | | | | | | | | | | |
| 1. 男 | 763 100.0 | 12 1.6 | 76 10.0 | 368 48.2 | 70 9.2 | 12 1.6 | 206 27.0 | 19 2.5 | 87 11.4 | |
| 2. 女 | 816 100.0 | 10 1.2 | 95 11.6 | 340 41.7 | 79 9.7 | 19 2.3 | 231 28.3 | 42 5.1 | 137 16.8 | |
| 年齢 | | | | | | | | | | |
| 1. 20歳未満 | 28 100.0 | 5 17.9 | 8 28.6 | 11 39.3 | 2 7.1 | 1 3.6 | 1 3.6 | - | 7 25.0 | |
| 2. 20歳代 | 115 100.0 | 4 3.5 | 17 14.8 | 48 41.7 | 8 7.0 | 4 3.5 | 31 27.0 | 3 2.6 | 26 22.6 | |
| 3. 30歳代 | 192 100.0 | 2 1.0 | 19 9.9 | 85 44.3 | 25 13.0 | 5 2.6 | 55 28.6 | 1 0.5 | 46 24.0 | |
| 4. 40歳代 | 263 100.0 | 2 0.8 | 32 12.2 | 125 47.5 | 39 14.8 | 9 3.4 | 51 19.4 | 5 1.9 | 61 23.2 | |
| 5. 50歳代 | 278 100.0 | 3 1.1 | 26 9.4 | 136 48.9 | 32 11.5 | 5 1.8 | 72 25.9 | 4 1.4 | 30 10.8 | |
| 6. 60歳代 | 320 100.0 | 2 0.6 | 26 8.1 | 157 49.1 | 25 7.8 | 3 0.9 | 95 29.7 | 12 3.8 | 33 10.3 | |
| 7. 70歳以上 | 422 100.0 | 4 0.9 | 49 11.6 | 160 37.9 | 19 4.5 | 5 1.2 | 145 34.4 | 40 9.5 | 23 5.5 | |
| 居住年数 | | | | | | | | | | |
| 1. 2年未満 | 43 100.0 | 1 2.3 | 2 4.7 | 20 46.5 | 3 7.0 | - | 15 34.9 | 2 4.7 | 9 20.9 | |
| 2. 2年以上5年未満 | 75 100.0 | 1 1.3 | 8 10.7 | 27 36.0 | 11 14.7 | - | 28 37.3 | - | 13 17.3 | |
| 3. 5年以上10年未満 | 89 100.0 | 1 1.1 | 5 5.6 | 44 49.4 | 12 13.5 | 4 4.5 | 21 23.6 | 2 2.2 | 21 23.6 | |
| 4. 10年以上20年未満 | 172 100.0 | 7 4.1 | 31 18.0 | 71 41.3 | 21 12.2 | 3 1.7 | 36 20.9 | 3 1.7 | 32 18.6 | |
| 5. 20年以上 | 1233 100.0 | 12 1.0 | 131 10.6 | 556 45.1 | 102 8.3 | 25 2.0 | 349 28.3 | 58 4.7 | 150 12.2 | |
| 同居家族 | | | | | | | | | | |
| 中学生以下 | 1. いる | 377 100.0 | 5 1.3 | 58 15.4 | 171 45.4 | 59 15.6 | 13 3.4 | 61 16.2 | 10 2.7 | 106 28.1 |
| | 2. いない | 1234 100.0 | 17 1.4 | 118 9.6 | 548 44.4 | 90 7.3 | 19 1.5 | 389 31.5 | 53 4.3 | 118 9.6 |
| 65歳以上 | 1. いる | 885 100.0 | 7 0.8 | 101 11.4 | 394 44.5 | 54 6.1 | 11 1.2 | 267 30.2 | 51 5.8 | 82 9.3 |
| | 2. いない | 734 100.0 | 15 2.0 | 75 10.2 | 329 44.8 | 96 13.1 | 21 2.9 | 184 25.1 | 14 1.9 | 144 19.6 |
| 地区 | | | | | | | | | | |
| 1. 中部 | 137 100.0 | 3 2.2 | 17 12.4 | 65 47.4 | 3 2.2 | 1 0.7 | 44 32.1 | 4 2.9 | 13 9.5 | |
| 2. 富洲原 | 42 100.0 | - | 5 11.9 | 20 47.6 | 2 4.8 | - | 11 26.2 | 4 9.5 | 6 14.3 | |
| 3. 富田 | 74 100.0 | 1 1.4 | 15 20.3 | 30 40.5 | 3 4.1 | 2 2.7 | 17 23.0 | 6 8.1 | 9 12.2 | |
| 4. 羽津 | 88 100.0 | 2 2.3 | 7 8.0 | 42 47.7 | 8 9.1 | 2 2.3 | 25 28.4 | 2 2.3 | 16 18.2 | |
| 5. 常磐 | 129 100.0 | 1 0.8 | 16 12.4 | 48 37.2 | 18 14.0 | 5 3.9 | 36 27.9 | 5 3.9 | 20 15.5 | |
| 6. 日永 | 84 100.0 | 1 1.2 | 19 22.6 | 30 35.7 | 11 13.1 | 1 1.2 | 20 23.8 | 2 2.4 | 13 15.5 | |
| 7. 四郷 | 112 100.0 | 2 1.8 | 12 10.7 | 53 47.3 | 14 12.5 | 1 0.9 | 25 22.3 | 5 4.5 | 13 11.6 | |
| 8. 内部 | 93 100.0 | 2 2.2 | 5 5.4 | 36 38.7 | 13 14.0 | 2 2.2 | 32 34.4 | 3 3.2 | 21 22.6 | |
| 9. 塩浜 | 24 100.0 | - | 4 16.7 | 12 50.0 | - | - | 6 25.0 | 2 8.3 | 1 4.2 | |
| 10. 小山田 | 25 100.0 | - | 3 12.0 | 16 64.0 | - | - | 6 24.0 | - | 2 8.0 | |
| 11. 川島 | 76 100.0 | 1 1.3 | 4 5.3 | 39 51.3 | 8 10.5 | 3 3.9 | 20 26.3 | 1 1.3 | 10 13.2 | |
| 12. 神前 | 39 100.0 | - | 3 7.7 | 18 46.2 | 4 10.3 | - | 12 30.8 | 2 5.1 | 4 10.3 | |
| 13. 桜 | 91 100.0 | 1 1.1 | 10 11.0 | 38 41.8 | 9 9.9 | 3 3.3 | 27 29.7 | 3 3.3 | 15 16.5 | |
| 14. 三重 | 105 100.0 | 1 1.0 | 9 8.6 | 45 42.9 | 12 11.4 | 1 1.0 | 31 29.5 | 6 5.7 | 13 12.4 | |
| 15. 県 | 47 100.0 | - | 2 4.3 | 24 51.1 | 2 4.3 | 2 4.3 | 16 34.0 | 1 2.1 | 2 4.3 | |
| 16. 八郷 | 85 100.0 | 1 1.2 | 7 8.2 | 36 42.4 | 6 7.1 | 2 2.4 | 30 35.3 | 3 3.5 | 14 16.5 | |
| 17. 下野 | 42 100.0 | 1 2.4 | 5 11.9 | 20 47.6 | 3 7.1 | 2 4.8 | 10 23.8 | 1 2.4 | 2 4.8 | |
| 18. 大矢知 | 86 100.0 | 1 1.2 | 6 7.0 | 36 41.9 | 11 12.8 | 1 1.2 | 26 30.2 | 5 5.8 | 19 22.1 | |
| 19. 河原田 | 20 100.0 | - | 4 20.0 | 10 50.0 | 3 15.0 | - | 2 10.0 | 1 5.0 | 2 10.0 | |
| 20. 水沢 | 19 100.0 | - | - | 13 68.4 | 1 5.3 | - | 5 26.3 | - | 2 10.5 | |
| 21. 保々 | 35 100.0 | 1 2.9 | 4 11.4 | 13 37.1 | 6 17.1 | - | 9 25.7 | 2 5.7 | 5 14.3 | |
| 22. 海蔵 | 73 100.0 | 2 2.7 | 8 11.0 | 35 47.9 | 5 6.8 | 2 2.7 | 18 24.7 | 3 4.1 | 8 11.0 | |
| 23. 橋北 | 26 100.0 | 1 3.8 | 3 11.5 | 11 42.3 | 2 7.7 | 2 7.7 | 7 26.9 | - | 4 15.4 | |
| 24. 楠 | 50 100.0 | - | 8 16.0 | 27 54.0 | 4 8.0 | - | 8 16.0 | 3 6.0 | 6 12.0 | |

問1 (32) 家庭や地域と連携した学校づくり 【満足度】 【期待】 上段:度数 下段:%

| | 全体 | 非常に満足している | 満足している | ふつう | 不満である | 非常に不満足である | わからない | 無回答 | 特に期待する | |
|---------------|---------------|---------------|-------------|-------------|-------------|-----------|-------------|-------------|------------|------------|
| 全体 | 1728 100.0 | 25 1.4 | 221 12.8 | 850 49.2 | 72 4.2 | 9 0.5 | 475 27.5 | 76 4.4 | 127 7.3 | |
| 性別 | | | | | | | | | | |
| 1. 男 | 763 100.0 | 6 0.8 | 75 9.8 | 409 53.6 | 37 4.8 | 5 0.7 | 212 27.8 | 19 2.5 | 52 6.8 | |
| 2. 女 | 816 100.0 | 15 1.8 | 128 15.7 | 376 46.1 | 25 3.1 | 2 0.2 | 226 27.7 | 44 5.4 | 64 7.8 | |
| 年齢 | | | | | | | | | | |
| 1. 20歳未満 | 28 100.0 | 5 17.9 | 9 32.1 | 9 32.1 | - | 1 3.6 | 4 14.3 | - | 2 7.1 | |
| 2. 20歳代 | 115 100.0 | 4 3.5 | 19 16.5 | 52 45.2 | 5 4.3 | 1 0.9 | 31 27.0 | 3 2.6 | 16 13.9 | |
| 3. 30歳代 | 192 100.0 | 1 0.5 | 20 10.4 | 101 52.6 | 7 3.6 | 1 0.5 | 60 31.3 | 2 1.0 | 24 12.5 | |
| 4. 40歳代 | 263 100.0 | 5 1.9 | 54 20.5 | 135 51.3 | 8 3.0 | 2 0.8 | 54 20.5 | 5 1.9 | 28 10.6 | |
| 5. 50歳代 | 278 100.0 | 2 0.7 | 31 11.2 | 149 53.6 | 13 4.7 | 1 0.4 | 78 28.1 | 4 1.4 | 10 3.6 | |
| 6. 60歳代 | 320 100.0 | 1 0.3 | 23 7.2 | 164 51.3 | 16 5.0 | - | 101 31.6 | 15 4.7 | 23 7.2 | |
| 7. 70歳以上 | 422 100.0 | 3 0.7 | 52 12.3 | 191 45.3 | 12 2.8 | 2 0.5 | 124 29.4 | 38 9.0 | 16 3.8 | |
| 居住年数 | | | | | | | | | | |
| 1. 2年未満 | 43 100.0 | 1 2.3 | 3 7.0 | 20 46.5 | - | 1 2.3 | 16 37.2 | 2 4.7 | 4 9.3 | |
| 2. 2年以上5年未満 | 75 100.0 | 1 1.3 | 7 9.3 | 33 44.0 | 2 2.7 | - | 32 42.7 | - | 10 13.3 | |
| 3. 5年以上10年未満 | 89 100.0 | 1 1.1 | 11 12.4 | 43 48.3 | 7 7.9 | 1 1.1 | 23 25.8 | 3 3.4 | 11 12.4 | |
| 4. 10年以上20年未満 | 172 100.0 | 9 5.2 | 32 18.6 | 82 47.7 | 7 4.1 | 1 0.6 | 39 22.7 | 2 1.2 | 12 7.0 | |
| 5. 20年以上 | 1233 100.0 | 9 0.7 | 155 12.6 | 619 50.2 | 44 3.6 | 5 0.4 | 342 27.7 | 59 4.8 | 82 6.7 | |
| 同居家族 | | | | | | | | | | |
| 中学生以下 | 1. いる | 377 100.0 | 6 1.6 | 83 22.0 | 212 56.2 | 9 2.4 | 3 0.8 | 55 14.6 | 9 2.4 | 58 15.4 |
| | 2. いない | 1234 100.0 | 15 1.2 | 123 10.0 | 585 47.4 | 53 4.3 | 5 0.4 | 396 32.1 | 57 4.6 | 59 4.8 |
| 65歳以上 | 1. いる | 885 100.0 | 7 0.8 | 104 11.8 | 427 48.2 | 33 3.7 | 3 0.3 | 257 29.0 | 54 6.1 | 50 5.6 |
| | 2. いない | 734 100.0 | 14 1.9 | 103 14.0 | 374 51.0 | 29 4.0 | 5 0.7 | 196 26.7 | 13 1.8 | 69 9.4 |
| 地区 | | | | | | | | | | |
| 1. 中部 | 137 100.0 | 2 1.5 | 12 8.8 | 61 44.5 | 6 4.4 | - | 52 38.0 | 4 2.9 | 7 5.1 | |
| 2. 富洲原 | 42 100.0 | - | 7 16.7 | 21 50.0 | 1 2.4 | - | 10 23.8 | 3 7.1 | 4 9.5 | |
| 3. 富田 | 74 100.0 | 2 2.7 | 11 14.9 | 34 45.9 | 2 2.7 | - | 19 25.7 | 6 8.1 | 7 9.5 | |
| 4. 羽津 | 88 100.0 | 3 3.4 | 11 12.5 | 39 44.3 | 6 6.8 | - | 25 28.4 | 4 4.5 | 9 10.2 | |
| 5. 常磐 | 129 100.0 | - | 18 14.0 | 58 45.0 | 9 7.0 | 1 0.8 | 38 29.5 | 5 3.9 | 6 4.7 | |
| 6. 日永 | 84 100.0 | 2 2.4 | 12 14.3 | 48 57.1 | 2 2.4 | - | 19 22.6 | 1 1.2 | 7 8.3 | |
| 7. 四郷 | 112 100.0 | 1 0.9 | 11 9.8 | 61 54.5 | 7 6.3 | 1 0.9 | 25 22.3 | 6 5.4 | 9 8.0 | |
| 8. 内部 | 93 100.0 | 2 2.2 | 10 10.8 | 46 49.5 | 1 1.1 | 1 1.1 | 30 32.3 | 3 3.2 | 8 8.6 | |
| 9. 塩浜 | 24 100.0 | - | 5 20.8 | 12 50.0 | - | - | 5 20.8 | 2 8.3 | 2 8.3 | |
| 10. 小山田 | 25 100.0 | - | 4 16.0 | 13 52.0 | - | - | 8 32.0 | - | 3 12.0 | |
| 11. 川島 | 76 100.0 | 1 1.3 | 5 6.6 | 39 51.3 | 7 9.2 | - | 22 28.9 | 2 2.6 | 6 7.9 | |
| 12. 神前 | 39 100.0 | - | 4 10.3 | 22 56.4 | 2 5.1 | - | 9 23.1 | 2 5.1 | 1 2.6 | |
| 13. 桜 | 91 100.0 | 2 2.2 | 10 11.0 | 46 50.5 | 2 2.2 | 1 1.1 | 27 29.7 | 3 3.3 | 8 8.8 | |
| 14. 三重 | 105 100.0 | - | 7 6.7 | 57 54.3 | 5 4.8 | - | 29 27.6 | 7 6.7 | 7 6.7 | |
| 15. 県 | 47 100.0 | - | 7 14.9 | 25 53.2 | 3 6.4 | 1 2.1 | 10 21.3 | 1 2.1 | 2 4.3 | |
| 16. 八郷 | 85 100.0 | 1 1.2 | 12 14.1 | 39 45.9 | 3 3.5 | 1 1.2 | 25 29.4 | 4 4.7 | 7 8.2 | |
| 17. 下野 | 42 100.0 | 1 2.4 | 8 19.0 | 19 45.2 | 1 2.4 | - | 13 31.0 | - | 1 2.4 | |
| 18. 大矢知 | 86 100.0 | 1 1.2 | 8 9.3 | 40 46.5 | 2 2.3 | 1 1.2 | 30 34.9 | 4 4.7 | 9 10.5 | |
| 19. 河原田 | 20 100.0 | - | 6 30.0 | 10 50.0 | 1 5.0 | - | 2 10.0 | 1 5.0 | - | |
| 20. 水沢 | 19 100.0 | - | 4 21.1 | 11 57.9 | - | - | 4 21.1 | - | 1 5.3 | |
| 21. 保々 | 35 100.0 | - | 7 20.0 | 19 54.3 | - | - | 8 22.9 | 1 2.9 | 3 8.6 | |
| 22. 海蔵 | 73 100.0 | 2 2.7 | 11 15.1 | 33 45.2 | 1 1.4 | - | 23 31.5 | 3 4.1 | 3 4.1 | |
| 23. 橋北 | 26 100.0 | 1 3.8 | 7 26.9 | 12 46.2 | - | 3 3.8 | 4 15.4 | 1 3.8 | 3 11.5 | |
| 24. 楠 | 50 100.0 | - | 9 18.0 | 27 54.0 | 1 2.0 | - | 10 20.0 | 3 6.0 | 2 4.0 | |

問1 (33) 青少年健全育成の推進 【満足度】 【期待】 上段:度数 下段:%

| | 全体 | 非常に満足している | 満足している | ふつう | 不満である | 非常に不満である | わからない | 無回答 | 特に期待する | |
|---------------|---------------|---------------|------------|-------------|-------------|-----------|-------------|-------------|------------|------------|
| 全体 | 1728 100.0 | 23 1.3 | 152 8.8 | 893 51.7 | 117 6.8 | 16 0.9 | 447 25.9 | 80 4.6 | 143 8.3 | |
| 性別 | | | | | | | | | | |
| 1. 男 | 763 100.0 | 8 1.0 | 55 7.2 | 394 51.6 | 70 9.2 | 12 1.6 | 202 26.5 | 22 2.9 | 76 10.0 | |
| 2. 女 | 816 100.0 | 10 1.2 | 83 10.2 | 436 53.4 | 30 3.7 | 4 0.5 | 208 25.5 | 45 5.5 | 53 6.5 | |
| 年齢 | | | | | | | | | | |
| 1. 20歳未満 | 28 100.0 | 2 7.1 | 4 14.3 | 13 46.4 | - | 1 3.6 | 8 28.6 | - | 2 7.1 | |
| 2. 20歳代 | 115 100.0 | 3 2.6 | 13 11.3 | 54 47.0 | 10 8.7 | 1 0.9 | 31 27.0 | 3 2.6 | 15 13.0 | |
| 3. 30歳代 | 192 100.0 | 1 0.5 | 10 5.2 | 105 54.7 | 12 6.3 | 2 1.0 | 61 31.8 | 1 0.5 | 17 8.9 | |
| 4. 40歳代 | 263 100.0 | 2 0.8 | 36 13.7 | 149 56.7 | 17 6.5 | 4 1.5 | 50 19.0 | 5 1.9 | 19 7.2 | |
| 5. 50歳代 | 278 100.0 | 5 1.8 | 20 7.2 | 154 55.4 | 15 5.4 | 3 1.1 | 78 28.1 | 3 1.1 | 23 8.3 | |
| 6. 60歳代 | 320 100.0 | - | 15 4.7 | 173 54.1 | 27 8.4 | 3 0.9 | 89 27.8 | 13 4.1 | 27 8.4 | |
| 7. 70歳以上 | 422 100.0 | 5 1.2 | 43 10.2 | 199 47.2 | 22 5.2 | 2 0.5 | 106 25.1 | 45 10.7 | 29 6.9 | |
| 居住年数 | | | | | | | | | | |
| 1. 2年未満 | 43 100.0 | - | 4 9.3 | 18 41.9 | - | - | 19 44.2 | 2 4.7 | 4 9.3 | |
| 2. 2年以上5年未満 | 75 100.0 | 1 1.3 | 6 8.0 | 33 44.0 | 8 10.7 | 2 2.7 | 25 33.3 | - | 7 9.3 | |
| 3. 5年以上10年未満 | 89 100.0 | 1 1.1 | 7 7.9 | 44 49.4 | 12 13.5 | - | 24 27.0 | 1 1.1 | 6 6.7 | |
| 4. 10年以上20年未満 | 172 100.0 | 3 1.7 | 25 14.5 | 79 45.9 | 20 11.6 | 1 0.6 | 42 24.4 | 2 1.2 | 10 5.8 | |
| 5. 20年以上 | 1233 100.0 | 13 1.1 | 99 8.0 | 667 54.1 | 63 5.1 | 12 1.0 | 314 25.5 | 65 5.3 | 105 8.5 | |
| 同居家族 | | | | | | | | | | |
| 中学生以下 | 1. いる | 377 100.0 | 5 1.3 | 49 13.0 | 232 61.5 | 15 4.0 | 3 0.8 | 67 17.8 | 6 1.6 | 38 10.1 |
| | 2. いない | 1234 100.0 | 13 1.1 | 91 7.4 | 612 49.6 | 87 7.1 | 13 1.1 | 355 28.8 | 63 5.1 | 92 7.5 |
| 65歳以上 | 1. いる | 885 100.0 | 11 1.2 | 76 8.6 | 450 50.8 | 55 6.2 | 8 0.9 | 228 25.8 | 57 6.4 | 76 8.6 |
| | 2. いない | 734 100.0 | 7 1.0 | 64 8.7 | 397 54.1 | 48 6.5 | 8 1.1 | 196 26.7 | 14 1.9 | 56 7.6 |
| 地区 | | | | | | | | | | |
| 1. 中部 | 137 100.0 | 5 3.6 | 14 10.2 | 60 43.8 | 11 8.0 | 1 0.7 | 42 30.7 | 4 2.9 | 10 7.3 | |
| 2. 富洲原 | 42 100.0 | - | 1 2.4 | 28 66.7 | - | - | 10 23.8 | 3 7.1 | 3 7.1 | |
| 3. 富田 | 74 100.0 | 2 2.7 | 9 12.2 | 34 45.9 | 4 5.4 | - | 18 24.3 | 7 9.5 | 4 5.4 | |
| 4. 羽津 | 88 100.0 | 2 2.3 | 4 4.5 | 49 55.7 | 8 9.1 | - | 23 26.1 | 2 2.3 | 6 6.8 | |
| 5. 常磐 | 129 100.0 | - | 16 12.4 | 62 48.1 | 10 7.8 | 2 1.6 | 33 25.6 | 6 4.7 | 12 9.3 | |
| 6. 日永 | 84 100.0 | 1 1.2 | 11 13.1 | 51 60.7 | 2 2.4 | 1 1.2 | 16 19.0 | 2 2.4 | 11 13.1 | |
| 7. 四郷 | 112 100.0 | 2 1.8 | 5 4.5 | 64 57.1 | 11 9.8 | 1 0.9 | 22 19.6 | 7 6.3 | 13 11.6 | |
| 8. 内部 | 93 100.0 | 1 1.1 | 5 5.4 | 41 44.1 | 8 8.6 | 1 1.1 | 33 35.5 | 4 4.3 | 7 7.5 | |
| 9. 塩浜 | 24 100.0 | - | 5 20.8 | 10 41.7 | 2 8.3 | - | 5 20.8 | 2 8.3 | 1 4.2 | |
| 10. 小山田 | 25 100.0 | - | 2 8.0 | 11 44.0 | 1 4.0 | - | 11 44.0 | - | 2 8.0 | |
| 11. 川島 | 76 100.0 | - | 3 3.9 | 48 63.2 | 5 6.6 | 1 1.3 | 18 23.7 | 1 1.3 | 4 5.3 | |
| 12. 神前 | 39 100.0 | - | 3 7.7 | 24 61.5 | 1 2.6 | - | 7 17.9 | 4 10.3 | 3 7.7 | |
| 13. 桜 | 91 100.0 | - | 6 6.6 | 44 48.4 | 5 5.5 | 3 3.3 | 28 30.8 | 5 5.5 | 12 13.2 | |
| 14. 三重 | 105 100.0 | 1 1.0 | 7 6.7 | 55 52.4 | 4 3.8 | 2 1.9 | 31 29.5 | 5 4.8 | 9 8.6 | |
| 15. 県 | 47 100.0 | - | 7 14.9 | 25 53.2 | 4 8.5 | 1 2.1 | 9 19.1 | 1 2.1 | 6 12.8 | |
| 16. 八郷 | 85 100.0 | 1 1.2 | 8 9.4 | 48 56.5 | 1 1.2 | 1 1.2 | 23 27.1 | 3 3.5 | 6 7.1 | |
| 17. 下野 | 42 100.0 | 1 2.4 | 3 7.1 | 25 59.5 | 3 7.1 | - | 9 21.4 | 1 2.4 | 1 2.4 | |
| 18. 大矢知 | 86 100.0 | - | 4 4.7 | 41 47.7 | 9 10.5 | - | 27 31.4 | 5 5.8 | 4 4.7 | |
| 19. 河原田 | 20 100.0 | - | 3 15.0 | 10 50.0 | 3 15.0 | 1 5.0 | 2 10.0 | 1 5.0 | 1 5.0 | |
| 20. 水沢 | 19 100.0 | - | 2 10.5 | 13 68.4 | - | - | 4 21.1 | - | - | |
| 21. 保々 | 35 100.0 | - | 5 14.3 | 18 51.4 | 2 5.7 | - | 9 25.7 | 1 2.9 | 4 11.4 | |
| 22. 海蔵 | 73 100.0 | 2 2.7 | 5 6.8 | 39 53.4 | 1 1.4 | - | 23 31.5 | 3 4.1 | 2 2.7 | |
| 23. 橋北 | 26 100.0 | - | 4 15.4 | 14 53.8 | - | - | 8 30.8 | - | 1 3.8 | |
| 24. 楠 | 50 100.0 | - | 7 14.0 | 24 48.0 | 6 12.0 | 1 2.0 | 9 18.0 | 3 6.0 | 4 8.0 | |

問1 (34) 芸術文化に親しむ場と機会の提供 【満足度】 【期待】 上段:度数 下段:%

| | 全体 | 非常に満足している | 満足している | ふつう | 不満である | 非常に不満足である | わからない | 無回答 | 特に期待する | |
|---------------|---------------|---------------|-------------|-------------|-------------|------------|-------------|-------------|------------|-------------|
| 全体 | 1728 100.0 | 41 2.4 | 281 16.3 | 873 50.5 | 142 8.2 | 29 1.7 | 294 17.0 | 68 3.9 | 167 9.7 | |
| 性別 | | | | | | | | | | |
| 1. 男 | 763 100.0 | 16 2.1 | 105 13.8 | 379 49.7 | 75 9.8 | 15 2.0 | 157 20.6 | 16 2.1 | 71 9.3 | |
| 2. 女 | 816 100.0 | 22 2.7 | 157 19.2 | 417 51.1 | 56 6.9 | 13 1.6 | 113 13.8 | 38 4.7 | 83 10.2 | |
| 年齢 | | | | | | | | | | |
| 1. 20歳未満 | 28 100.0 | 5 17.9 | 7 25.0 | 5 17.9 | 1 3.6 | 1 3.6 | 9 32.1 | - | 3 10.7 | |
| 2. 20歳代 | 115 100.0 | 4 3.5 | 25 21.7 | 46 40.0 | 9 7.8 | 1 0.9 | 28 24.3 | 2 1.7 | 9 7.8 | |
| 3. 30歳代 | 192 100.0 | 4 2.1 | 28 14.6 | 109 56.8 | 9 4.7 | - | 41 21.4 | 1 0.5 | 20 10.4 | |
| 4. 40歳代 | 263 100.0 | 4 1.5 | 45 17.1 | 145 55.1 | 17 6.5 | 2 0.8 | 44 16.7 | 6 2.3 | 23 8.7 | |
| 5. 50歳代 | 278 100.0 | 6 2.2 | 45 16.2 | 156 56.1 | 24 8.6 | 7 2.5 | 36 12.9 | 4 1.4 | 28 10.1 | |
| 6. 60歳代 | 320 100.0 | 6 1.9 | 44 13.8 | 167 52.2 | 40 12.5 | 8 2.5 | 43 13.4 | 12 3.8 | 40 12.5 | |
| 7. 70歳以上 | 422 100.0 | 9 2.1 | 75 17.8 | 185 43.8 | 36 8.5 | 8 1.9 | 75 17.8 | 34 8.1 | 35 8.3 | |
| 居住年数 | | | | | | | | | | |
| 1. 2年未満 | 43 100.0 | - | 7 16.3 | 18 41.9 | 3 7.0 | - | 13 30.2 | 2 4.7 | 6 14.0 | |
| 2. 2年以上5年未満 | 75 100.0 | 2 2.7 | 14 18.7 | 38 50.7 | 4 5.3 | - | 17 22.7 | - | 4 5.3 | |
| 3. 5年以上10年未満 | 89 100.0 | 2 2.2 | 13 14.6 | 51 57.3 | 9 10.1 | - | 13 14.6 | 1 1.1 | 11 12.4 | |
| 4. 10年以上20年未満 | 172 100.0 | 9 5.2 | 31 18.0 | 86 50.0 | 10 5.8 | 3 1.7 | 31 18.0 | 2 1.2 | 19 11.0 | |
| 5. 20年以上 | 1233 100.0 | 25 2.0 | 203 16.5 | 617 50.0 | 109 8.8 | 24 1.9 | 201 16.3 | 54 4.4 | 118 9.6 | |
| 同居家族 | | | | | | | | | | |
| 中学生以下 | 1. いる | 377 100.0 | 6 1.6 | 63 16.7 | 223 59.2 | 15 4.0 | 2 0.5 | 62 16.4 | 6 1.6 | 30 8.0 |
| | 2. いない | 1234 100.0 | 32 2.6 | 204 16.5 | 588 47.6 | 117 9.5 | 26 2.1 | 215 17.4 | 52 4.2 | 126 10.2 |
| 65歳以上 | 1. いる | 885 100.0 | 22 2.5 | 147 16.6 | 427 48.2 | 88 9.9 | 15 1.7 | 142 16.0 | 44 5.0 | 94 10.6 |
| | 2. いない | 734 100.0 | 16 2.2 | 121 16.5 | 386 52.6 | 48 6.5 | 13 1.8 | 135 18.4 | 15 2.0 | 64 8.7 |
| 地区 | | | | | | | | | | |
| 1. 中部 | 137 100.0 | 4 2.9 | 29 21.2 | 64 46.7 | 10 7.3 | 1 0.7 | 24 17.5 | 5 3.6 | 11 8.0 | |
| 2. 富洲原 | 42 100.0 | - | 5 11.9 | 24 57.1 | 2 4.8 | - | 8 19.0 | 3 7.1 | 1 2.4 | |
| 3. 富田 | 74 100.0 | 2 2.7 | 18 24.3 | 30 40.5 | 14 18.9 | - | 6 8.1 | 4 5.4 | 8 10.8 | |
| 4. 羽津 | 88 100.0 | 4 4.5 | 14 15.9 | 46 52.3 | 7 8.0 | 2 2.3 | 15 17.0 | - | 12 13.6 | |
| 5. 常磐 | 129 100.0 | 1 0.8 | 22 17.1 | 63 48.8 | 14 10.9 | 5 3.9 | 18 14.0 | 6 4.7 | 13 10.1 | |
| 6. 日永 | 84 100.0 | 2 2.4 | 20 23.8 | 39 46.4 | 8 9.5 | 1 1.2 | 11 13.1 | 3 3.6 | 8 9.5 | |
| 7. 四郷 | 112 100.0 | 4 3.6 | 16 14.3 | 55 49.1 | 11 9.8 | 3 2.7 | 19 17.0 | 4 3.6 | 7 6.3 | |
| 8. 内部 | 93 100.0 | 2 2.2 | 16 17.2 | 51 54.8 | 4 4.3 | 1 1.1 | 16 17.2 | 3 3.2 | 12 12.9 | |
| 9. 塩浜 | 24 100.0 | - | 5 20.8 | 15 62.5 | 4 16.7 | - | 1 4.2 | 2 8.3 | 3 12.5 | |
| 10. 小山田 | 25 100.0 | - | 2 8.0 | 16 64.0 | 3 12.0 | - | 4 16.0 | - | 3 12.0 | |
| 11. 川島 | 76 100.0 | 2 2.6 | 8 10.5 | 46 60.5 | 8 10.5 | 2 2.6 | 9 11.8 | 1 1.3 | 8 10.5 | |
| 12. 神前 | 39 100.0 | - | 3 7.7 | 26 66.7 | 1 2.6 | - | 7 17.9 | 2 5.1 | 2 5.1 | |
| 13. 桜 | 91 100.0 | 1 1.1 | 17 18.7 | 43 47.3 | 6 6.6 | 2 2.2 | 20 22.0 | 2 2.2 | 11 12.1 | |
| 14. 三重 | 105 100.0 | 2 1.9 | 20 19.0 | 53 50.5 | 6 5.7 | 1 1.0 | 18 17.1 | 5 4.8 | 10 9.5 | |
| 15. 県 | 47 100.0 | 1 2.1 | 10 21.3 | 27 57.4 | 2 4.3 | 1 2.1 | 5 10.6 | 1 2.1 | 2 4.3 | |
| 16. 八郷 | 85 100.0 | 1 1.2 | 11 12.9 | 42 49.4 | 5 5.9 | 2 2.4 | 21 24.7 | 3 3.5 | 5 5.9 | |
| 17. 下野 | 42 100.0 | 1 2.4 | 5 11.9 | 18 42.9 | 7 16.7 | 1 2.4 | 10 23.8 | - | 4 9.5 | |
| 18. 大矢知 | 86 100.0 | 3 3.5 | 12 14.0 | 39 45.3 | 9 10.5 | 2 2.3 | 16 18.6 | 5 5.8 | 11 12.8 | |
| 19. 河原田 | 20 100.0 | 2 10.0 | 4 20.0 | 6 30.0 | 3 15.0 | - | 3 15.0 | 2 10.0 | 1 5.0 | |
| 20. 水沢 | 19 100.0 | - | 4 21.1 | 9 47.4 | 1 5.3 | - | 5 26.3 | - | 1 5.3 | |
| 21. 保々 | 35 100.0 | 2 5.7 | 4 11.4 | 17 48.6 | 1 2.9 | 1 2.9 | 9 25.7 | 1 2.9 | 5 14.3 | |
| 22. 海蔵 | 73 100.0 | 2 2.7 | 11 15.1 | 37 50.7 | 6 8.2 | 2 2.7 | 12 16.4 | 3 4.1 | 6 8.2 | |
| 23. 橋北 | 26 100.0 | - | 4 15.4 | 14 53.8 | 1 3.8 | 1 3.8 | 6 23.1 | - | 2 7.7 | |
| 24. 楠 | 50 100.0 | 1 2.0 | 7 14.0 | 29 58.0 | 3 6.0 | - | 7 14.0 | 3 6.0 | 8 16.0 | |

問1 (35) スポーツに親しむ場や機会の提供 【満足度】 【期待】 上段:度数 下段:%

| | 全体 | 非常に満足している | 満足している | ふつう | 不満である | 非常に不満足である | わからない | 無回答 | 特に期待する | |
|---------------|---------------|---------------|-------------|-------------|-------------|-------------|-------------|-------------|------------|------------|
| 全体 | 1728 100.0 | 36 2.1 | 273 15.8 | 885 51.2 | 164 9.5 | 34 2.0 | 263 15.2 | 73 4.2 | 162 9.4 | |
| 性別 | | | | | | | | | | |
| 1. 男 | 763 100.0 | 16 2.1 | 116 15.2 | 402 52.7 | 93 12.2 | 22 2.9 | 97 12.7 | 17 2.2 | 87 11.4 | |
| 2. 女 | 816 100.0 | 17 2.1 | 138 16.9 | 406 49.8 | 61 7.5 | 10 1.2 | 142 17.4 | 42 5.1 | 67 8.2 | |
| 年齢 | | | | | | | | | | |
| 1. 20歳未満 | 28 100.0 | 4 14.3 | 6 21.4 | 11 39.3 | 2 7.1 | 1 3.6 | 4 14.3 | - | 6 21.4 | |
| 2. 20歳代 | 115 100.0 | 5 4.3 | 27 23.5 | 48 41.7 | 10 8.7 | 2 1.7 | 20 17.4 | 3 2.6 | 16 13.9 | |
| 3. 30歳代 | 192 100.0 | 4 2.1 | 39 20.3 | 111 57.8 | 8 4.2 | 4 2.1 | 25 13.0 | 1 0.5 | 20 10.4 | |
| 4. 40歳代 | 263 100.0 | 5 1.9 | 53 20.2 | 128 48.7 | 30 11.4 | 4 1.5 | 38 14.4 | 5 1.9 | 35 13.3 | |
| 5. 50歳代 | 278 100.0 | 6 2.2 | 43 15.5 | 147 52.9 | 27 9.7 | 11 4.0 | 41 14.7 | 3 1.1 | 31 11.2 | |
| 6. 60歳代 | 320 100.0 | 4 1.3 | 38 11.9 | 175 54.7 | 39 12.2 | 7 2.2 | 45 14.1 | 12 3.8 | 31 9.7 | |
| 7. 70歳以上 | 422 100.0 | 6 1.4 | 57 13.5 | 199 47.2 | 44 10.4 | 3 0.7 | 74 17.5 | 39 9.2 | 18 4.3 | |
| 居住年数 | | | | | | | | | | |
| 1. 2年未満 | 43 100.0 | 3 7.0 | 5 11.6 | 20 46.5 | - | - | 13 30.2 | 2 4.7 | 7 16.3 | |
| 2. 2年以上5年未満 | 75 100.0 | 1 1.3 | 19 25.3 | 38 50.7 | 5 6.7 | - | 12 16.0 | - | 5 6.7 | |
| 3. 5年以上10年未満 | 89 100.0 | 1 1.1 | 19 21.3 | 47 52.8 | 6 6.7 | 2 2.2 | 13 14.6 | 1 1.1 | 9 10.1 | |
| 4. 10年以上20年未満 | 172 100.0 | 8 4.7 | 40 23.3 | 84 48.8 | 15 8.7 | 4 2.3 | 19 11.0 | 2 1.2 | 23 13.4 | |
| 5. 20年以上 | 1233 100.0 | 21 1.7 | 180 14.6 | 627 50.9 | 132 10.7 | 26 2.1 | 189 15.3 | 58 4.7 | 113 9.2 | |
| 同居家族 | | | | | | | | | | |
| 中学生以下 | 1. いる | 377 100.0 | 10 2.7 | 80 21.2 | 211 56.0 | 18 4.8 | 5 1.3 | 46 12.2 | 7 1.9 | 47 12.5 |
| | 2. いない | 1234 100.0 | 23 1.9 | 182 14.7 | 607 49.2 | 140 11.3 | 27 2.2 | 200 16.2 | 55 4.5 | 109 8.8 |
| 65歳以上 | 1. いる | 885 100.0 | 18 2.0 | 118 13.3 | 441 49.8 | 103 11.6 | 15 1.7 | 140 15.8 | 50 5.6 | 66 7.5 |
| | 2. いない | 734 100.0 | 16 2.2 | 144 19.6 | 380 51.8 | 57 7.8 | 17 2.3 | 107 14.6 | 13 1.8 | 91 12.4 |
| 地区 | | | | | | | | | | |
| 1. 中部 | 137 100.0 | 3 2.2 | 22 16.1 | 70 51.1 | 16 11.7 | 4 2.9 | 19 13.9 | 3 2.2 | 8 5.8 | |
| 2. 富洲原 | 42 100.0 | - | 5 11.9 | 24 57.1 | 2 4.8 | 2 4.8 | 6 14.3 | 3 7.1 | 3 7.1 | |
| 3. 富田 | 74 100.0 | 2 2.7 | 15 20.3 | 35 47.3 | 11 14.9 | - | 6 8.1 | 5 6.8 | 6 8.1 | |
| 4. 羽津 | 88 100.0 | 1 1.1 | 15 17.0 | 53 60.2 | 9 10.2 | 2 2.3 | 6 6.8 | 2 2.3 | 8 9.1 | |
| 5. 常磐 | 129 100.0 | 3 2.3 | 26 20.2 | 60 46.5 | 11 8.5 | 7 5.4 | 17 13.2 | 5 3.9 | 18 14.0 | |
| 6. 日永 | 84 100.0 | - | 20 23.8 | 43 51.2 | 10 11.9 | 2 2.4 | 7 8.3 | 2 2.4 | 9 10.7 | |
| 7. 四郷 | 112 100.0 | 5 4.5 | 12 10.7 | 59 52.7 | 14 12.5 | 2 1.8 | 15 13.4 | 5 4.5 | 11 9.8 | |
| 8. 内部 | 93 100.0 | 1 1.1 | 15 16.1 | 54 58.1 | 6 6.5 | - | 14 15.1 | 3 3.2 | 9 9.7 | |
| 9. 塩浜 | 24 100.0 | - | 7 29.2 | 11 45.8 | 1 4.2 | 1 4.2 | 2 8.3 | 2 8.3 | 2 8.3 | |
| 10. 小山田 | 25 100.0 | - | 4 16.0 | 14 56.0 | 1 4.0 | - | 6 24.0 | - | 2 8.0 | |
| 11. 川島 | 76 100.0 | 1 1.3 | 7 9.2 | 37 48.7 | 13 17.1 | 3 3.9 | 14 18.4 | 1 1.3 | 13 17.1 | |
| 12. 神前 | 39 100.0 | 1 2.6 | 5 12.8 | 25 64.1 | 2 5.1 | - | 4 10.3 | 2 5.1 | 2 5.1 | |
| 13. 桜 | 91 100.0 | 1 1.1 | 14 15.4 | 41 45.1 | 12 13.2 | 3 3.3 | 17 18.7 | 3 3.3 | 14 15.4 | |
| 14. 三重 | 105 100.0 | 3 2.9 | 17 16.2 | 42 40.0 | 12 11.4 | 2 1.9 | 21 20.0 | 8 7.6 | 5 4.8 | |
| 15. 県 | 47 100.0 | - | 13 27.7 | 23 48.9 | 4 8.5 | 1 2.1 | 5 10.6 | 1 2.1 | 1 2.1 | |
| 16. 八郷 | 85 100.0 | 3 3.5 | 12 14.1 | 38 44.7 | 4 4.7 | 1 1.2 | 24 28.2 | 3 3.5 | 6 7.1 | |
| 17. 下野 | 42 100.0 | 2 4.8 | 5 11.9 | 24 57.1 | 4 9.5 | 1 2.4 | 6 14.3 | - | 3 7.1 | |
| 18. 大矢知 | 86 100.0 | 3 3.5 | 10 11.6 | 42 48.8 | 11 12.8 | - | 15 17.4 | 5 5.8 | 14 16.3 | |
| 19. 河原田 | 20 100.0 | - | 2 10.0 | 7 35.0 | 5 25.0 | - | 4 20.0 | 2 10.0 | 1 5.0 | |
| 20. 水沢 | 19 100.0 | 1 5.3 | 2 10.5 | 12 63.2 | 1 5.3 | - | 3 15.8 | - | 1 5.3 | |
| 21. 保々 | 35 100.0 | 1 2.9 | 6 17.1 | 18 51.4 | 4 11.4 | - | 5 14.3 | 1 2.9 | 5 14.3 | |
| 22. 海蔵 | 73 100.0 | 2 2.7 | 13 17.8 | 35 47.9 | 3 4.1 | 1 1.4 | 17 23.3 | 2 2.7 | 6 8.2 | |
| 23. 橋北 | 26 100.0 | - | 5 19.2 | 14 53.8 | 1 3.8 | - | 5 19.2 | 1 3.8 | 1 3.8 | |
| 24. 楠 | 50 100.0 | 1 2.0 | 7 14.0 | 32 64.0 | 3 6.0 | - | 4 8.0 | 3 6.0 | 4 8.0 | |

問1 (36) 生涯学習機会の提供 【満足度】 【期待】 上段:度数 下段:%

| | 全体 | 非常に満足している | 満足している | ふつう | 不満である | 非常に不満足である | わからない | 無回答 | 特に期待する |
|---------------|---------------|---------------|-------------|-------------|-------------|-----------|-------------|-------------|------------|
| 全体 | 1728 100.0 | 25 1.4 | 211 12.2 | 886 51.3 | 97 5.6 | 12 0.7 | 424 24.5 | 73 4.2 | 120 6.9 |
| 性別 | | | | | | | | | |
| 1. 男 | 763 100.0 | 10 1.3 | 93 12.2 | 400 52.4 | 48 6.3 | 6 0.8 | 190 24.9 | 16 2.1 | 52 6.8 |
| 2. 女 | 816 100.0 | 12 1.5 | 105 12.9 | 415 50.9 | 39 4.8 | 5 0.6 | 199 24.4 | 41 5.0 | 61 7.5 |
| 年齢 | | | | | | | | | |
| 1. 20歳未満 | 28 100.0 | 3 10.7 | 2 7.1 | 13 46.4 | - | 1 3.6 | 9 32.1 | - | 1 3.6 |
| 2. 20歳代 | 115 100.0 | 1 0.9 | 14 12.2 | 47 40.9 | 2 1.7 | - | 49 42.6 | 2 1.7 | 2 1.7 |
| 3. 30歳代 | 192 100.0 | 1 0.5 | 18 9.4 | 104 54.2 | 5 2.6 | 1 0.5 | 62 32.3 | 1 0.5 | 15 7.8 |
| 4. 40歳代 | 263 100.0 | - | 27 10.3 | 146 55.5 | 13 4.9 | 1 0.4 | 69 26.2 | 7 2.7 | 16 6.1 |
| 5. 50歳代 | 278 100.0 | 8 2.9 | 28 10.1 | 155 55.8 | 18 6.5 | 2 0.7 | 63 22.7 | 4 1.4 | 20 7.2 |
| 6. 60歳代 | 320 100.0 | 1 0.3 | 38 11.9 | 177 55.3 | 25 7.8 | 5 1.6 | 62 19.4 | 12 3.8 | 33 10.3 |
| 7. 70歳以上 | 422 100.0 | 9 2.1 | 74 17.5 | 190 45.0 | 25 5.9 | 1 0.2 | 87 20.6 | 36 8.5 | 28 6.6 |
| 居住年数 | | | | | | | | | |
| 1. 2年未満 | 43 100.0 | - | 6 14.0 | 14 32.6 | 2 4.7 | - | 19 44.2 | 2 4.7 | 3 7.0 |
| 2. 2年以上5年未満 | 75 100.0 | 1 1.3 | 11 14.7 | 38 50.7 | 2 2.7 | - | 22 29.3 | 1 1.3 | 1 1.3 |
| 3. 5年以上10年未満 | 89 100.0 | - | 10 11.2 | 51 57.3 | 6 6.7 | - | 21 23.6 | 1 1.1 | 9 10.1 |
| 4. 10年以上20年未満 | 172 100.0 | 3 1.7 | 20 11.6 | 93 54.1 | 7 4.1 | 1 0.6 | 46 26.7 | 2 1.2 | 9 5.2 |
| 5. 20年以上 | 1233 100.0 | 19 1.5 | 154 12.5 | 631 51.2 | 71 5.8 | 10 0.8 | 292 23.7 | 56 4.5 | 93 7.5 |
| 同居家族 | | | | | | | | | |
| 中学生以下 | 1. いる | 377 100.0 | 2 0.5 | 45 11.9 | 209 55.4 | 11 2.9 | 101 26.8 | 8 2.1 | 13 3.4 |
| | 2. いない | 1234 100.0 | 20 1.6 | 156 12.6 | 621 50.3 | 77 6.2 | 10 0.8 | 297 24.1 | 53 4.3 |
| 65歳以上 | 1. いる | 885 100.0 | 17 1.9 | 123 13.9 | 444 50.2 | 58 6.6 | 191 21.6 | 47 5.3 | 76 8.6 |
| | 2. いない | 734 100.0 | 6 0.8 | 77 10.5 | 390 53.1 | 30 4.1 | 6 0.8 | 210 28.6 | 15 2.0 |
| 地区 | | | | | | | | | |
| 1. 中部 | 137 100.0 | 6 4.4 | 16 11.7 | 70 51.1 | 5 3.6 | - | 38 27.7 | 2 1.5 | 8 5.8 |
| 2. 富洲原 | 42 100.0 | - | - | 29 69.0 | - | - | 10 23.8 | 3 7.1 | 3 7.1 |
| 3. 富田 | 74 100.0 | - | 12 16.2 | 33 44.6 | 7 9.5 | - | 17 23.0 | 5 6.8 | 6 8.1 |
| 4. 羽津 | 88 100.0 | - | 8 9.1 | 51 58.0 | 5 5.7 | 1 1.1 | 21 23.9 | 2 2.3 | 8 9.1 |
| 5. 常磐 | 129 100.0 | 1 0.8 | 17 13.2 | 63 48.8 | 8 6.2 | - | 34 26.4 | 6 4.7 | 8 6.2 |
| 6. 日永 | 84 100.0 | 2 2.4 | 8 9.5 | 48 57.1 | 5 6.0 | 1 1.2 | 18 21.4 | 2 2.4 | 5 6.0 |
| 7. 四郷 | 112 100.0 | 4 3.6 | 14 12.5 | 51 45.5 | 11 9.8 | 3 2.7 | 24 21.4 | 5 4.5 | 10 8.9 |
| 8. 内部 | 93 100.0 | 1 1.1 | 6 6.5 | 54 58.1 | 5 5.4 | 1 1.1 | 23 24.7 | 3 3.2 | 8 8.6 |
| 9. 塩浜 | 24 100.0 | - | 6 25.0 | 13 54.2 | - | - | 3 12.5 | 2 8.3 | 2 8.3 |
| 10. 小山田 | 25 100.0 | - | 1 4.0 | 17 68.0 | 1 4.0 | - | 6 24.0 | - | - |
| 11. 川島 | 76 100.0 | - | 8 10.5 | 40 52.6 | 5 6.6 | 1 1.3 | 20 26.3 | 2 2.6 | 6 7.9 |
| 12. 神前 | 39 100.0 | - | 4 10.3 | 22 56.4 | 3 7.7 | - | 8 20.5 | 2 5.1 | 3 7.7 |
| 13. 桜 | 91 100.0 | 2 2.2 | 13 14.3 | 41 45.1 | 3 3.3 | 1 1.1 | 28 30.8 | 3 3.3 | 7 7.7 |
| 14. 三重 | 105 100.0 | 2 1.9 | 17 16.2 | 42 40.0 | 6 5.7 | - | 31 29.5 | 7 6.7 | 6 5.7 |
| 15. 県 | 47 100.0 | - | 9 19.1 | 26 55.3 | 4 8.5 | - | 8 17.0 | - | 3 6.4 |
| 16. 八郷 | 85 100.0 | - | 9 10.6 | 43 50.6 | 5 5.9 | 1 1.2 | 23 27.1 | 4 4.7 | 5 5.9 |
| 17. 下野 | 42 100.0 | 1 2.4 | 7 16.7 | 22 52.4 | 2 4.8 | 1 2.4 | 8 19.0 | 1 2.4 | 2 4.8 |
| 18. 大矢知 | 86 100.0 | 1 1.2 | 8 9.3 | 42 48.8 | 6 7.0 | 1 1.2 | 23 26.7 | 5 5.8 | 4 4.7 |
| 19. 河原田 | 20 100.0 | - | 2 10.0 | 9 45.0 | 3 15.0 | - | 5 25.0 | 1 5.0 | 2 10.0 |
| 20. 水沢 | 19 100.0 | - | 3 15.8 | 11 57.9 | - | - | 5 26.3 | - | 1 5.3 |
| 21. 保々 | 35 100.0 | - | 5 14.3 | 20 57.1 | 1 2.9 | - | 9 25.7 | - | 1 2.9 |
| 22. 海蔵 | 73 100.0 | 2 2.7 | 12 16.4 | 33 45.2 | 1 1.4 | - | 22 30.1 | 3 4.1 | 6 8.2 |
| 23. 橋北 | 26 100.0 | 1 3.8 | 8 30.8 | 14 53.8 | - | - | 3 11.5 | - | 2 7.7 |
| 24. 楠 | 50 100.0 | - | 6 12.0 | 30 60.0 | 2 4.0 | - | 9 18.0 | 3 6.0 | 5 10.0 |

問1 (37) 地域コミュニティの活性化 【満足度】 【期待】 上段:度数 下段:%

| | 全体 | 非常に満足している | 満足している | ふつう | 不満である | 非常に不満足である | わからない | 無回答 | 特に期待する |
|---------------|---------------|---------------|------------|-------------|-------------|------------|-------------|-------------|------------|
| 全体 | 1728 100.0 | 19 1.1 | 161 9.3 | 900 52.1 | 125 7.2 | 16 0.9 | 426 24.7 | 81 4.7 | 105 6.1 |
| 性別 | | | | | | | | | |
| 1. 男 | 763 100.0 | 6 0.8 | 72 9.4 | 402 52.7 | 73 9.6 | 9 1.2 | 181 23.7 | 20 2.6 | 55 7.2 |
| 2. 女 | 816 100.0 | 11 1.3 | 78 9.6 | 423 51.8 | 45 5.5 | 6 0.7 | 207 25.4 | 46 5.6 | 45 5.5 |
| 年齢 | | | | | | | | | |
| 1. 20歳未満 | 28 100.0 | 2 7.1 | 1 3.6 | 13 46.4 | - | 1 3.6 | 11 39.3 | - | 1 3.6 |
| 2. 20歳代 | 115 100.0 | 2 1.7 | 17 14.8 | 46 40.0 | 4 3.5 | - | 44 38.3 | 2 1.7 | 5 4.3 |
| 3. 30歳代 | 192 100.0 | 1 0.5 | 12 6.3 | 113 58.9 | 6 3.1 | - | 57 29.7 | 3 1.6 | 10 5.2 |
| 4. 40歳代 | 263 100.0 | 2 0.8 | 22 8.4 | 144 54.8 | 14 5.3 | 3 1.1 | 72 27.4 | 6 2.3 | 15 5.7 |
| 5. 50歳代 | 278 100.0 | 4 1.4 | 22 7.9 | 154 55.4 | 20 7.2 | 4 1.4 | 69 24.8 | 5 1.8 | 13 4.7 |
| 6. 60歳代 | 320 100.0 | 1 0.3 | 28 8.8 | 174 54.4 | 38 11.9 | 2 0.6 | 65 20.3 | 12 3.8 | 30 9.4 |
| 7. 70歳以上 | 422 100.0 | 5 1.2 | 52 12.3 | 199 47.2 | 37 8.8 | 5 1.2 | 83 19.7 | 41 9.7 | 28 6.6 |
| 居住年数 | | | | | | | | | |
| 1. 2年未満 | 43 100.0 | 1 2.3 | 4 9.3 | 18 41.9 | 3 7.0 | - | 14 32.6 | 3 7.0 | 4 9.3 |
| 2. 2年以上5年未満 | 75 100.0 | 1 1.3 | 12 16.0 | 41 54.7 | 2 2.7 | - | 19 25.3 | - | 1 1.3 |
| 3. 5年以上10年未満 | 89 100.0 | - | 5 5.6 | 49 55.1 | 5 5.6 | - | 28 31.5 | 2 2.2 | 4 4.5 |
| 4. 10年以上20年未満 | 172 100.0 | 3 1.7 | 17 9.9 | 92 53.5 | 13 7.6 | 1 0.6 | 44 25.6 | 2 1.2 | 12 7.0 |
| 5. 20年以上 | 1233 100.0 | 12 1.0 | 116 9.4 | 639 51.8 | 94 7.6 | 14 1.1 | 295 23.9 | 63 5.1 | 79 6.4 |
| 同居家族 | | | | | | | | | |
| 中学生以下 | 1. いる | 377 100.0 | 5 1.3 | 37 9.8 | 217 57.6 | 15 4.0 | 94 24.9 | 9 2.4 | 21 5.6 |
| | 2. いない | 1234 100.0 | 12 1.0 | 115 9.3 | 622 50.4 | 104 8.4 | 15 1.2 | 306 24.8 | 60 4.9 |
| 65歳以上 | 1. いる | 885 100.0 | 10 1.1 | 93 10.5 | 432 48.8 | 83 9.4 | 11 1.2 | 202 22.8 | 54 6.1 |
| | 2. いない | 734 100.0 | 7 1.0 | 60 8.2 | 410 55.9 | 37 5.0 | 4 0.5 | 200 27.2 | 16 2.2 |
| 地区 | | | | | | | | | |
| 1. 中部 | 137 100.0 | 3 2.2 | 14 10.2 | 67 48.9 | 12 8.8 | - | 37 27.0 | 4 2.9 | 2 1.5 |
| 2. 富洲原 | 42 100.0 | - | 2 4.8 | 27 64.3 | - | - | 10 23.8 | 3 7.1 | 3 7.1 |
| 3. 富田 | 74 100.0 | 2 2.7 | 11 14.9 | 38 51.4 | 6 8.1 | - | 13 17.6 | 4 5.4 | 7 9.5 |
| 4. 羽津 | 88 100.0 | - | 7 8.0 | 47 53.4 | 5 5.7 | 1 1.1 | 25 28.4 | 3 3.4 | 6 6.8 |
| 5. 常磐 | 129 100.0 | 1 0.8 | 10 7.8 | 73 56.6 | 9 7.0 | 2 1.6 | 28 21.7 | 6 4.7 | 5 3.9 |
| 6. 日永 | 84 100.0 | - | 12 14.3 | 46 54.8 | 4 4.8 | 1 1.2 | 18 21.4 | 3 3.6 | - |
| 7. 四郷 | 112 100.0 | 3 2.7 | 12 10.7 | 45 40.2 | 19 17.0 | 1 0.9 | 27 24.1 | 5 4.5 | 10 8.9 |
| 8. 内部 | 93 100.0 | 1 1.1 | 11 11.8 | 48 51.6 | 7 7.5 | 2 2.2 | 21 22.6 | 3 3.2 | 6 6.5 |
| 9. 塩浜 | 24 100.0 | - | 4 16.7 | 13 54.2 | - | - | 5 20.8 | 2 8.3 | 2 8.3 |
| 10. 小山田 | 25 100.0 | - | 2 8.0 | 13 52.0 | 2 8.0 | - | 7 28.0 | 1 4.0 | 1 4.0 |
| 11. 川島 | 76 100.0 | - | 6 7.9 | 43 56.6 | 7 9.2 | 1 1.3 | 18 23.7 | 1 1.3 | 7 9.2 |
| 12. 神前 | 39 100.0 | - | 4 10.3 | 21 53.8 | 2 5.1 | - | 10 25.6 | 2 5.1 | 5 12.8 |
| 13. 桜 | 91 100.0 | 1 1.1 | 7 7.7 | 45 49.5 | 6 6.6 | 1 1.1 | 28 30.8 | 3 3.3 | 8 8.8 |
| 14. 三重 | 105 100.0 | 1 1.0 | 7 6.7 | 54 51.4 | 9 8.6 | - | 26 24.8 | 8 7.6 | 5 4.8 |
| 15. 県 | 47 100.0 | - | 7 14.9 | 27 57.4 | 1 2.1 | - | 9 19.1 | 3 6.4 | - |
| 16. 八郷 | 85 100.0 | 1 1.2 | 7 8.2 | 43 50.6 | 5 5.9 | 1 1.2 | 25 29.4 | 3 3.5 | 9 10.6 |
| 17. 下野 | 42 100.0 | 2 4.8 | 4 9.5 | 22 52.4 | 2 4.8 | 2 4.8 | 10 23.8 | - | - |
| 18. 大矢知 | 86 100.0 | 1 1.2 | 3 3.5 | 41 47.7 | 7 8.1 | 1 1.2 | 28 32.6 | 5 5.8 | 11 12.8 |
| 19. 河原田 | 20 100.0 | - | 1 5.0 | 11 55.0 | 1 5.0 | 1 5.0 | 5 25.0 | 1 5.0 | - |
| 20. 水沢 | 19 100.0 | - | 4 21.1 | 12 63.2 | - | - | 3 15.8 | - | 1 5.3 |
| 21. 保々 | 35 100.0 | - | 3 8.6 | 22 62.9 | 2 5.7 | - | 7 20.0 | 1 2.9 | 1 2.9 |
| 22. 海蔵 | 73 100.0 | 1 1.4 | 6 8.2 | 32 43.8 | 4 5.5 | - | 26 35.6 | 4 5.5 | 6 8.2 |
| 23. 橋北 | 26 100.0 | - | 4 15.4 | 14 53.8 | 3 11.5 | - | 4 15.4 | 1 3.8 | 2 7.7 |
| 24. 楠 | 50 100.0 | - | 4 8.0 | 30 60.0 | 6 12.0 | 1 2.0 | 6 12.0 | 3 6.0 | 4 8.0 |

問1 (38) 多文化共生の推進 【満足度】 【期待】 上段:度数 下段:%

| | 全体 | 非常に満足している | 満足している | ふつう | 不満である | 非常に不満足である | わからない | 無回答 | 特に期待する | |
|---------------|---------------|---------------|------------|-------------|-------------|-----------|-------------|-------------|-----------|-----------|
| 全体 | 1728 100.0 | 16 0.9 | 102 5.9 | 787 45.5 | 73 4.2 | 10 0.6 | 651 37.7 | 89 5.2 | 68 3.9 | |
| 性別 | | | | | | | | | | |
| 1. 男 | 763 100.0 | 6 0.8 | 43 5.6 | 373 48.9 | 41 5.4 | 5 0.7 | 271 35.5 | 24 3.1 | 32 4.2 | |
| 2. 女 | 816 100.0 | 9 1.1 | 52 6.4 | 356 43.6 | 27 3.3 | 4 0.5 | 318 39.0 | 50 6.1 | 33 4.0 | |
| 年齢 | | | | | | | | | | |
| 1. 20歳未満 | 28 100.0 | 3 10.7 | 1 3.6 | 10 35.7 | - | 1 3.6 | 13 46.4 | - | 1 3.6 | |
| 2. 20歳代 | 115 100.0 | 3 2.6 | 16 13.9 | 43 37.4 | 3 2.6 | - | 48 41.7 | 2 1.7 | 5 4.3 | |
| 3. 30歳代 | 192 100.0 | - | 10 5.2 | 105 54.7 | 1 0.5 | 2 1.0 | 72 37.5 | 2 1.0 | 11 5.7 | |
| 4. 40歳代 | 263 100.0 | 1 0.4 | 17 6.5 | 121 46.0 | 15 5.7 | - | 101 38.4 | 8 3.0 | 12 4.6 | |
| 5. 50歳代 | 278 100.0 | 6 2.2 | 14 5.0 | 141 50.7 | 11 4.0 | 2 0.7 | 101 36.3 | 3 1.1 | 12 4.3 | |
| 6. 60歳代 | 320 100.0 | - | 16 5.0 | 160 50.0 | 22 6.9 | 1 0.3 | 106 33.1 | 15 4.7 | 13 4.1 | |
| 7. 70歳以上 | 422 100.0 | 2 0.5 | 22 5.2 | 163 38.6 | 18 4.3 | 3 0.7 | 168 39.8 | 46 10.9 | 10 2.4 | |
| 居住年数 | | | | | | | | | | |
| 1. 2年未満 | 43 100.0 | 1 2.3 | 3 7.0 | 14 32.6 | 2 4.7 | - | 20 46.5 | 3 7.0 | 2 4.7 | |
| 2. 2年以上5年未満 | 75 100.0 | 1 1.3 | 12 16.0 | 33 44.0 | 1 1.3 | - | 28 37.3 | - | 2 2.7 | |
| 3. 5年以上10年未満 | 89 100.0 | - | 3 3.4 | 48 53.9 | 4 4.5 | 2 2.2 | 30 33.7 | 2 2.2 | 7 7.9 | |
| 4. 10年以上20年未満 | 172 100.0 | 5 2.9 | 10 5.8 | 84 48.8 | 4 2.3 | 1 0.6 | 66 38.4 | 2 1.2 | 8 4.7 | |
| 5. 20年以上 | 1233 100.0 | 8 0.6 | 68 5.5 | 559 45.3 | 59 4.8 | 6 0.5 | 463 37.6 | 70 5.7 | 45 3.6 | |
| 同居家族 | | | | | | | | | | |
| 中学生以下 | 1. いる | 377 100.0 | 4 1.1 | 24 6.4 | 184 48.8 | 8 2.1 | 146 38.7 | 11 2.9 | 9 2.4 | |
| | 2. いない | 1234 100.0 | 11 0.9 | 72 5.8 | 554 44.9 | 62 5.0 | 9 0.7 | 461 37.4 | 55 4.4 | |
| 65歳以上 | 1. いる | 885 100.0 | 8 0.9 | 47 5.3 | 384 43.4 | 47 5.3 | 7 0.8 | 331 37.4 | 61 6.9 | 34 3.8 |
| | 2. いない | 734 100.0 | 7 1.0 | 49 6.7 | 358 48.8 | 23 3.1 | 2 0.3 | 278 37.9 | 17 2.3 | 31 4.2 |
| 地区 | | | | | | | | | | |
| 1. 中部 | 137 100.0 | 4 2.9 | 8 5.8 | 61 44.5 | 5 3.6 | 1 0.7 | 53 38.7 | 5 3.6 | 10 7.3 | |
| 2. 富洲原 | 42 100.0 | - | 1 2.4 | 18 42.9 | - | - | 20 47.6 | 3 7.1 | - | |
| 3. 富田 | 74 100.0 | 1 1.4 | 10 13.5 | 29 39.2 | 3 4.1 | - | 26 35.1 | 5 6.8 | 5 6.8 | |
| 4. 羽津 | 88 100.0 | 2 2.3 | 6 6.8 | 38 43.2 | 7 8.0 | - | 33 37.5 | 2 2.3 | 5 5.7 | |
| 5. 常磐 | 129 100.0 | 1 0.8 | 10 7.8 | 66 51.2 | 6 4.7 | 1 0.8 | 38 29.5 | 7 5.4 | 5 3.9 | |
| 6. 日永 | 84 100.0 | - | 11 13.1 | 42 50.0 | 3 3.6 | 1 1.2 | 22 26.2 | 5 6.0 | 1 1.2 | |
| 7. 四郷 | 112 100.0 | 1 0.9 | 9 8.0 | 47 42.0 | 16 14.3 | - | 33 29.5 | 6 5.4 | 8 7.1 | |
| 8. 内部 | 93 100.0 | 1 1.1 | 3 3.2 | 48 51.6 | 3 3.2 | - | 35 37.6 | 3 3.2 | 4 4.3 | |
| 9. 塩浜 | 24 100.0 | - | 2 8.3 | 9 37.5 | 1 4.2 | - | 10 41.7 | 2 8.3 | 1 4.2 | |
| 10. 小山田 | 25 100.0 | - | 1 4.0 | 11 44.0 | 1 4.0 | - | 11 44.0 | 1 4.0 | - | |
| 11. 川島 | 76 100.0 | - | 1 1.3 | 39 51.3 | 3 3.9 | 1 1.3 | 29 38.2 | 3 3.9 | 4 5.3 | |
| 12. 神前 | 39 100.0 | - | 1 2.6 | 19 48.7 | 2 5.1 | - | 15 38.5 | 2 5.1 | 1 2.6 | |
| 13. 桜 | 91 100.0 | 1 1.1 | 4 4.4 | 36 39.6 | 3 3.3 | 1 1.1 | 42 46.2 | 4 4.4 | 5 5.5 | |
| 14. 三重 | 105 100.0 | 1 1.0 | 3 2.9 | 41 39.0 | 3 2.9 | 1 1.0 | 47 44.8 | 9 8.6 | 4 3.8 | |
| 15. 県 | 47 100.0 | - | 2 4.3 | 25 53.2 | 1 2.1 | - | 16 34.0 | 3 6.4 | - | |
| 16. 八郷 | 85 100.0 | - | 8 9.4 | 36 42.4 | 1 1.2 | 1 1.2 | 35 41.2 | 4 4.7 | 2 2.4 | |
| 17. 下野 | 42 100.0 | 2 4.8 | 1 2.4 | 22 52.4 | 3 7.1 | 1 2.4 | 13 31.0 | - | - | |
| 18. 大矢知 | 86 100.0 | - | 1 1.2 | 37 43.0 | 4 4.7 | - | 39 45.3 | 5 5.8 | 2 2.3 | |
| 19. 河原田 | 20 100.0 | - | 1 5.0 | 8 40.0 | 1 5.0 | - | 9 45.0 | 1 5.0 | - | |
| 20. 水沢 | 19 100.0 | - | 1 5.3 | 14 73.7 | - | - | 4 21.1 | - | - | |
| 21. 保々 | 35 100.0 | - | 1 2.9 | 17 48.6 | 1 2.9 | - | 16 45.7 | - | 1 2.9 | |
| 22. 海蔵 | 73 100.0 | 1 1.4 | 4 5.5 | 32 43.8 | - | - | 32 43.8 | 4 5.5 | 2 2.7 | |
| 23. 橋北 | 26 100.0 | - | 3 11.5 | 12 46.2 | - | - | 11 42.3 | - | 1 3.8 | |
| 24. 楠 | 50 100.0 | - | 3 6.0 | 29 58.0 | 3 6.0 | 1 2.0 | 11 22.0 | 3 6.0 | 2 4.0 | |

問1 (39) 関かれた市政推進 【満足度】 【期待】 上段:度数 下段:%

| | 全体 | 非常に満足している | 満足している | ふつう | 不満である | 非常に不満である | わからない | 無回答 | 特に期待する | |
|---------------|---------------|---------------|-------------|-------------|-------------|------------|-------------|-------------|------------|-----------|
| 全体 | 1728 100.0 | 43 2.5 | 330 19.1 | 930 53.8 | 131 7.6 | 28 1.6 | 195 11.3 | 71 4.1 | 129 7.5 | |
| 性別 | | | | | | | | | | |
| 1. 男 | 763 100.0 | 18 2.4 | 138 18.1 | 414 54.3 | 73 9.6 | 15 2.0 | 88 11.5 | 17 2.2 | 58 7.6 | |
| 2. 女 | 816 100.0 | 21 2.6 | 171 21.0 | 441 54.0 | 45 5.5 | 11 1.3 | 88 10.8 | 39 4.8 | 66 8.1 | |
| 年齢 | | | | | | | | | | |
| 1. 20歳未満 | 28 100.0 | 3 10.7 | 6 21.4 | 11 39.3 | - | 1 3.6 | 7 25.0 | - | 3 10.7 | |
| 2. 20歳代 | 115 100.0 | 7 6.1 | 32 27.8 | 41 35.7 | 6 5.2 | - | 27 23.5 | 2 1.7 | 8 7.0 | |
| 3. 30歳代 | 192 100.0 | 4 2.1 | 33 17.2 | 119 62.0 | 9 4.7 | 3 1.6 | 22 11.5 | 2 1.0 | 13 6.8 | |
| 4. 40歳代 | 263 100.0 | 4 1.5 | 56 21.3 | 145 55.1 | 20 7.6 | 5 1.9 | 25 9.5 | 8 3.0 | 20 7.6 | |
| 5. 50歳代 | 278 100.0 | 7 2.5 | 49 17.6 | 155 55.8 | 24 8.6 | 7 2.5 | 32 11.5 | 4 1.4 | 19 6.8 | |
| 6. 60歳代 | 320 100.0 | 3 0.9 | 53 16.6 | 189 59.1 | 33 10.3 | 3 0.9 | 28 8.8 | 11 3.4 | 24 7.5 | |
| 7. 70歳以上 | 422 100.0 | 11 2.6 | 87 20.6 | 217 51.4 | 28 6.6 | 6 1.4 | 40 9.5 | 33 7.8 | 37 8.8 | |
| 居住年数 | | | | | | | | | | |
| 1. 2年未満 | 43 100.0 | - | 6 14.0 | 24 55.8 | 2 4.7 | - | 9 20.9 | 2 4.7 | 2 4.7 | |
| 2. 2年以上5年未満 | 75 100.0 | 3 4.0 | 20 26.7 | 40 53.3 | 1 1.3 | 1 1.3 | 10 13.3 | - | 4 5.3 | |
| 3. 5年以上10年未満 | 89 100.0 | 1 1.1 | 20 22.5 | 48 53.9 | 8 9.0 | 2 2.2 | 8 9.0 | 2 2.2 | 5 5.6 | |
| 4. 10年以上20年未満 | 172 100.0 | 8 4.7 | 38 22.1 | 80 46.5 | 17 9.9 | 2 1.2 | 23 13.4 | 4 2.3 | 13 7.6 | |
| 5. 20年以上 | 1233 100.0 | 27 2.2 | 232 18.8 | 682 55.3 | 90 7.3 | 21 1.7 | 129 10.5 | 52 4.2 | 100 8.1 | |
| 同居家族 | | | | | | | | | | |
| 中学生以下 | 1. いる | 377 100.0 | 8 2.1 | 83 22.0 | 214 56.8 | 20 5.3 | 5 1.3 | 39 10.3 | 8 2.1 | 28 7.4 |
| | 2. いない | 1234 100.0 | 30 2.4 | 232 18.8 | 658 53.3 | 100 8.1 | 21 1.7 | 142 11.5 | 51 4.1 | 94 7.6 |
| 65歳以上 | 1. いる | 885 100.0 | 22 2.5 | 164 18.5 | 480 54.2 | 71 8.0 | 18 2.0 | 86 9.7 | 44 5.0 | 70 7.9 |
| | 2. いない | 734 100.0 | 17 2.3 | 152 20.7 | 397 54.1 | 50 6.8 | 8 1.1 | 94 12.8 | 16 2.2 | 54 7.4 |
| 地区 | | | | | | | | | | |
| 1. 中部 | 137 100.0 | 7 5.1 | 25 18.2 | 79 57.7 | 9 6.6 | 2 1.5 | 12 8.8 | 3 2.2 | 11 8.0 | |
| 2. 富洲原 | 42 100.0 | - | 5 11.9 | 25 59.5 | 2 4.8 | - | 7 16.7 | 3 7.1 | - | |
| 3. 富田 | 74 100.0 | 2 2.7 | 19 25.7 | 32 43.2 | 8 10.8 | - | 9 12.2 | 4 5.4 | 7 9.5 | |
| 4. 羽津 | 88 100.0 | - | 20 22.7 | 51 58.0 | 6 6.8 | - | 8 9.1 | 3 3.4 | 7 8.0 | |
| 5. 常磐 | 129 100.0 | 2 1.6 | 34 26.4 | 62 48.1 | 15 11.6 | 1 0.8 | 9 7.0 | 6 4.7 | 8 6.2 | |
| 6. 日永 | 84 100.0 | 2 2.4 | 21 25.0 | 47 56.0 | 4 4.8 | 1 1.2 | 7 8.3 | 2 2.4 | 5 6.0 | |
| 7. 四郷 | 112 100.0 | 6 5.4 | 16 14.3 | 62 55.4 | 10 8.9 | 3 2.7 | 10 8.9 | 5 4.5 | 5 4.5 | |
| 8. 内部 | 93 100.0 | 1 1.1 | 17 18.3 | 47 50.5 | 9 9.7 | - | 16 17.2 | 3 3.2 | 8 8.6 | |
| 9. 塩浜 | 24 100.0 | - | 10 41.7 | 11 45.8 | - | - | 2 8.3 | 1 4.2 | 1 4.2 | |
| 10. 小山田 | 25 100.0 | - | 3 12.0 | 16 64.0 | 1 4.0 | 2 8.0 | 1 4.0 | 2 8.0 | 1 4.0 | |
| 11. 川島 | 76 100.0 | 1 1.3 | 12 15.8 | 47 61.8 | 6 7.9 | 2 2.6 | 6 7.9 | 2 2.6 | 7 9.2 | |
| 12. 神前 | 39 100.0 | - | 11 28.2 | 22 56.4 | 2 5.1 | - | 2 5.1 | 2 5.1 | 2 5.1 | |
| 13. 桜 | 91 100.0 | 3 3.3 | 15 16.5 | 44 48.4 | 7 7.7 | 2 2.2 | 18 19.8 | 2 2.2 | 10 11.0 | |
| 14. 三重 | 105 100.0 | 2 1.9 | 24 22.9 | 49 46.7 | 3 2.9 | 2 1.9 | 19 18.1 | 6 5.7 | 8 7.6 | |
| 15. 県 | 47 100.0 | 1 2.1 | 11 23.4 | 27 57.4 | 5 10.6 | 1 2.1 | 1 2.1 | 1 2.1 | 2 4.3 | |
| 16. 八郷 | 85 100.0 | 3 3.5 | 12 14.1 | 49 57.6 | 6 7.1 | 3 3.5 | 10 11.8 | 2 2.4 | 12 14.1 | |
| 17. 下野 | 42 100.0 | 1 2.4 | 9 21.4 | 18 42.9 | 7 16.7 | 2 4.8 | 5 11.9 | - | 2 4.8 | |
| 18. 大矢知 | 86 100.0 | 3 3.5 | 10 11.6 | 47 54.7 | 6 7.0 | 2 2.3 | 12 14.0 | 6 7.0 | 8 9.3 | |
| 19. 河原田 | 20 100.0 | - | 3 15.0 | 11 55.0 | 1 5.0 | 1 5.0 | 3 15.0 | 1 5.0 | - | |
| 20. 水沢 | 19 100.0 | - | 3 15.8 | 12 63.2 | 1 5.3 | - | 3 15.8 | - | 1 5.3 | |
| 21. 保々 | 35 100.0 | 1 2.9 | 6 17.1 | 25 71.4 | 1 2.9 | - | 2 5.7 | - | 2 5.7 | |
| 22. 海蔵 | 73 100.0 | 3 4.1 | 14 19.2 | 41 56.2 | 3 4.1 | 1 1.4 | 9 12.3 | 2 2.7 | 8 11.0 | |
| 23. 橋北 | 26 100.0 | 1 3.8 | 7 26.9 | 10 38.5 | 4 15.4 | - | 4 15.4 | - | 3 11.5 | |
| 24. 楠 | 50 100.0 | - | 7 14.0 | 33 66.0 | 4 8.0 | 1 2.0 | 2 4.0 | 3 6.0 | 3 6.0 | |

問1 (40) 健全な財政の維持 【満足度】 【期待】 上段:度数 下段:%

| | 全体 | 非常に満足している | 満足している | ふつう | 不満である | 非常に不満である | わからない | 無回答 | 特に期待する | |
|---------------|---------------|---------------|------------|-------------|-------------|-------------|-------------|-------------|-------------|-------------|
| 全体 | 1728 100.0 | 20 1.2 | 142 8.2 | 785 45.4 | 176 10.2 | 46 2.7 | 481 27.8 | 78 4.5 | 262 15.2 | |
| 性別 | | | | | | | | | | |
| 1. 男 | 763 100.0 | 10 1.3 | 83 10.9 | 370 48.5 | 94 12.3 | 27 3.5 | 159 20.8 | 20 2.6 | 139 18.2 | |
| 2. 女 | 816 100.0 | 8 1.0 | 49 6.0 | 355 43.5 | 67 8.2 | 17 2.1 | 277 33.9 | 43 5.3 | 112 13.7 | |
| 年齢 | | | | | | | | | | |
| 1. 20歳未満 | 28 100.0 | 2 7.1 | 3 10.7 | 10 35.7 | - | 1 3.6 | 12 42.9 | - | 3 10.7 | |
| 2. 20歳代 | 115 100.0 | 2 1.7 | 9 7.8 | 46 40.0 | 6 5.2 | 2 1.7 | 47 40.9 | 3 2.6 | 17 14.8 | |
| 3. 30歳代 | 192 100.0 | - | 10 5.2 | 98 51.0 | 19 9.9 | 7 3.6 | 55 28.6 | 3 1.6 | 35 18.2 | |
| 4. 40歳代 | 263 100.0 | - | 24 9.1 | 130 49.4 | 35 13.3 | 11 4.2 | 58 22.1 | 5 1.9 | 48 18.3 | |
| 5. 50歳代 | 278 100.0 | 6 2.2 | 17 6.1 | 134 48.2 | 34 12.2 | 10 3.6 | 73 26.3 | 4 1.4 | 47 16.9 | |
| 6. 60歳代 | 320 100.0 | 1 0.3 | 24 7.5 | 152 47.5 | 41 12.8 | 4 1.3 | 85 26.6 | 13 4.1 | 51 15.9 | |
| 7. 70歳以上 | 422 100.0 | 7 1.7 | 48 11.4 | 172 40.8 | 28 6.6 | 10 2.4 | 118 28.0 | 39 9.2 | 53 12.6 | |
| 居住年数 | | | | | | | | | | |
| 1. 2年未満 | 43 100.0 | - | 4 9.3 | 16 37.2 | 2 4.7 | - | 19 44.2 | 2 4.7 | 6 14.0 | |
| 2. 2年以上5年未満 | 75 100.0 | 1 1.3 | 7 9.3 | 42 56.0 | 4 5.3 | 1 1.3 | 19 25.3 | 1 1.3 | 11 14.7 | |
| 3. 5年以上10年未満 | 89 100.0 | - | 6 6.7 | 42 47.2 | 18 20.2 | 4 4.5 | 17 19.1 | 2 2.2 | 14 15.7 | |
| 4. 10年以上20年未満 | 172 100.0 | 4 2.3 | 17 9.9 | 77 44.8 | 13 7.6 | 5 2.9 | 53 30.8 | 3 1.7 | 23 13.4 | |
| 5. 20年以上 | 1233 100.0 | 13 1.1 | 100 8.1 | 562 45.6 | 125 10.1 | 35 2.8 | 339 27.5 | 59 4.8 | 199 16.1 | |
| 同居家族 | | | | | | | | | | |
| 中学生以下 | 1. いる | 377 100.0 | 2 0.5 | 28 7.4 | 191 50.7 | 39 10.3 | 8 2.1 | 102 27.1 | 7 1.9 | 55 14.6 |
| | 2. いない | 1234 100.0 | 16 1.3 | 105 8.5 | 548 44.4 | 125 10.1 | 37 3.0 | 344 27.9 | 59 4.8 | 197 16.0 |
| 65歳以上 | 1. いる | 885 100.0 | 12 1.4 | 80 9.0 | 378 42.7 | 89 10.1 | 26 2.9 | 250 28.2 | 50 5.6 | 130 14.7 |
| | 2. いない | 734 100.0 | 6 0.8 | 55 7.5 | 363 49.5 | 76 10.4 | 19 2.6 | 198 27.0 | 17 2.3 | 125 17.0 |
| 地区 | | | | | | | | | | |
| 1. 中部 | 137 100.0 | 3 2.2 | 12 8.8 | 67 48.9 | 11 8.0 | 3 2.2 | 37 27.0 | 4 2.9 | 17 12.4 | |
| 2. 富洲原 | 42 100.0 | - | 3 7.1 | 16 38.1 | 5 11.9 | 1 2.4 | 14 33.3 | 3 7.1 | 7 16.7 | |
| 3. 富田 | 74 100.0 | 1 1.4 | 8 10.8 | 33 44.6 | 8 10.8 | 1 1.4 | 19 25.7 | 4 5.4 | 22 29.7 | |
| 4. 羽津 | 88 100.0 | - | 7 8.0 | 41 46.6 | 9 10.2 | 1 1.1 | 28 31.8 | 2 2.3 | 12 13.6 | |
| 5. 常磐 | 129 100.0 | 1 0.8 | 20 15.5 | 50 38.8 | 20 15.5 | 3 2.3 | 29 22.5 | 6 4.7 | 15 11.6 | |
| 6. 日永 | 84 100.0 | 2 2.4 | 11 13.1 | 40 47.6 | 9 10.7 | 3 3.6 | 18 21.4 | 1 1.2 | 22 26.2 | |
| 7. 四郷 | 112 100.0 | 3 2.7 | 6 5.4 | 50 44.6 | 14 12.5 | 7 6.3 | 27 24.1 | 5 4.5 | 20 17.9 | |
| 8. 内部 | 93 100.0 | 1 1.1 | 5 5.4 | 36 38.7 | 12 12.9 | - | 35 37.6 | 4 4.3 | 16 17.2 | |
| 9. 塩浜 | 24 100.0 | - | 2 8.3 | 11 45.8 | 1 4.2 | 1 4.2 | 7 29.2 | 2 8.3 | 4 16.7 | |
| 10. 小山田 | 25 100.0 | - | - | 13 52.0 | 2 8.0 | - | 9 36.0 | 1 4.0 | 2 8.0 | |
| 11. 川島 | 76 100.0 | - | 3 3.9 | 39 51.3 | 9 11.8 | 1 1.3 | 21 27.6 | 3 3.9 | 9 11.8 | |
| 12. 神前 | 39 100.0 | - | 4 10.3 | 17 43.6 | 4 10.3 | 1 2.6 | 11 28.2 | 2 5.1 | 4 10.3 | |
| 13. 桜 | 91 100.0 | 2 2.2 | 5 5.5 | 35 38.5 | 11 12.1 | 3 3.3 | 33 36.3 | 2 2.2 | 17 18.7 | |
| 14. 三重 | 105 100.0 | 1 1.0 | 11 10.5 | 45 42.9 | 8 7.6 | 3 2.9 | 29 27.6 | 8 7.6 | 10 9.5 | |
| 15. 県 | 47 100.0 | - | 3 6.4 | 23 48.9 | 3 6.4 | 3 6.4 | 14 29.8 | 1 2.1 | 4 8.5 | |
| 16. 八郷 | 85 100.0 | - | 6 7.1 | 37 43.5 | 5 5.9 | 4 4.7 | 30 35.3 | 3 3.5 | 15 17.6 | |
| 17. 下野 | 42 100.0 | 1 2.4 | 3 7.1 | 21 50.0 | 4 9.5 | 2 4.8 | 9 21.4 | 2 4.8 | 3 7.1 | |
| 18. 大矢知 | 86 100.0 | - | 8 9.3 | 40 46.5 | 10 11.6 | 3 3.5 | 19 22.1 | 6 7.0 | 20 23.3 | |
| 19. 河原田 | 20 100.0 | 1 5.0 | - | 13 65.0 | 1 5.0 | 1 5.0 | 3 15.0 | 1 5.0 | 3 15.0 | |
| 20. 水沢 | 19 100.0 | - | 1 5.3 | 9 47.4 | 2 10.5 | - | 7 36.8 | - | 1 5.3 | |
| 21. 保々 | 35 100.0 | - | 4 11.4 | 16 45.7 | 2 5.7 | - | 13 37.1 | - | 3 8.6 | |
| 22. 海蔵 | 73 100.0 | 2 2.7 | 7 9.6 | 37 50.7 | 5 6.8 | 2 2.7 | 17 23.3 | 3 4.1 | 11 15.1 | |
| 23. 橋北 | 26 100.0 | - | - | 18 69.2 | 1 3.8 | - | 7 26.9 | - | 1 3.8 | |
| 24. 楠 | 50 100.0 | - | 6 12.0 | 25 50.0 | 7 14.0 | 2 4.0 | 7 14.0 | 3 6.0 | 9 18.0 | |

問2. 市は、さまざまな機会を通じて、市民の皆さんの意見をお聞きしていますが、市政に反映していると思いますか。

上段:度数
下段:%

| | 全体 | 反映している | しある程る度反映 | えとちらないともい | てあいなりの反映し | しまっていない反映 | わからない | 無回答 | |
|---------------|---------------|---------------|-------------|-------------|-------------|-------------|-------------|-------------|-----------|
| 全体 | 1728 100.0 | 38 2.2 | 410 23.7 | 453 26.2 | 345 20.0 | 48 2.8 | 378 21.9 | 56 3.2 | |
| 性別 | | | | | | | | | |
| 1. 男 | 763 100.0 | 15 2.0 | 188 24.6 | 202 26.5 | 174 22.8 | 22 2.9 | 140 18.3 | 22 2.9 | |
| 2. 女 | 816 100.0 | 20 2.5 | 186 22.8 | 208 25.5 | 146 17.9 | 22 2.7 | 208 25.5 | 26 3.2 | |
| 年齢 | | | | | | | | | |
| 1. 20歳未満 | 28 100.0 | - | 4 14.3 | 4 14.3 | 3 10.7 | 1 3.6 | 16 57.1 | - | |
| 2. 20歳代 | 115 100.0 | 1 0.9 | 28 24.3 | 23 20.0 | 16 13.9 | 3 2.6 | 44 38.3 | - | |
| 3. 30歳代 | 192 100.0 | 4 2.1 | 32 16.7 | 42 21.9 | 37 19.3 | 8 4.2 | 65 33.9 | 4 2.1 | |
| 4. 40歳代 | 263 100.0 | 3 1.1 | 55 20.9 | 80 30.4 | 52 19.8 | 9 3.4 | 59 22.4 | 5 1.9 | |
| 5. 50歳代 | 278 100.0 | 4 1.4 | 67 24.1 | 82 29.5 | 60 21.6 | 10 3.6 | 49 17.6 | 6 2.2 | |
| 6. 60歳代 | 320 100.0 | 4 1.3 | 77 24.1 | 87 27.2 | 78 24.4 | 7 2.2 | 58 18.1 | 9 2.8 | |
| 7. 70歳以上 | 422 100.0 | 20 4.7 | 118 28.0 | 105 24.9 | 79 18.7 | 7 1.7 | 68 16.1 | 25 5.9 | |
| 居住年数 | | | | | | | | | |
| 1. 2年未満 | 43 100.0 | - | 10 23.3 | 4 9.3 | 3 7.0 | 1 2.3 | 24 55.8 | 1 2.3 | |
| 2. 2年以上5年未満 | 75 100.0 | 2 2.7 | 19 25.3 | 20 26.7 | 12 16.0 | 2 2.7 | 20 26.7 | - | |
| 3. 5年以上10年未満 | 89 100.0 | 1 1.1 | 21 23.6 | 22 24.7 | 16 18.0 | 2 2.2 | 26 29.2 | 1 1.1 | |
| 4. 10年以上20年未満 | 172 100.0 | 3 1.7 | 34 19.8 | 54 31.4 | 33 19.2 | 8 4.7 | 34 19.8 | 6 3.5 | |
| 5. 20年以上 | 1233 100.0 | 30 2.4 | 296 24.0 | 322 26.1 | 259 21.0 | 31 2.5 | 253 20.5 | 42 3.4 | |
| 同居家族 | | | | | | | | | |
| 中学生以下 | 1. いる | 377 100.0 | 4 1.1 | 95 25.2 | 97 25.7 | 74 19.6 | 10 2.7 | 90 23.9 | 7 1.9 |
| | 2. いない | 1234 100.0 | 31 2.5 | 284 23.0 | 328 26.6 | 248 20.1 | 35 2.8 | 266 21.6 | 42 3.4 |
| 65歳以上 | 1. いる | 885 100.0 | 26 2.9 | 228 25.8 | 235 26.6 | 179 20.2 | 21 2.4 | 160 18.1 | 36 4.1 |
| | 2. いない | 734 100.0 | 10 1.4 | 152 20.7 | 190 25.9 | 145 19.8 | 24 3.3 | 199 27.1 | 14 1.9 |
| 地区 | | | | | | | | | |
| 1. 中部 | 137 100.0 | 5 3.6 | 35 25.5 | 39 28.5 | 25 18.2 | 3 2.2 | 29 21.2 | 1 0.7 | |
| 2. 富洲原 | 42 100.0 | 2 4.8 | 8 19.0 | 10 23.8 | 9 21.4 | - | 11 26.2 | 2 4.8 | |
| 3. 富田 | 74 100.0 | - | 26 35.1 | 19 25.7 | 10 13.5 | 1 1.4 | 16 21.6 | 2 2.7 | |
| 4. 羽津 | 88 100.0 | 2 2.3 | 16 18.2 | 22 25.0 | 20 22.7 | 3 3.4 | 21 23.9 | 4 4.5 | |
| 5. 常磐 | 129 100.0 | 3 2.3 | 38 29.5 | 22 17.1 | 30 23.3 | 2 1.6 | 30 23.3 | 4 3.1 | |
| 6. 日永 | 84 100.0 | 5 6.0 | 25 29.8 | 25 29.8 | 14 16.7 | 4 4.8 | 9 10.7 | 2 2.4 | |
| 7. 四郷 | 112 100.0 | 2 1.8 | 30 26.8 | 26 23.2 | 23 20.5 | 3 2.7 | 22 19.6 | 6 5.4 | |
| 8. 内部 | 93 100.0 | 3 3.2 | 17 18.3 | 23 24.7 | 26 28.0 | 2 2.2 | 19 20.4 | 3 3.2 | |
| 9. 塩浜 | 24 100.0 | - | 9 37.5 | 5 20.8 | - | 1 4.2 | 8 33.3 | 1 4.2 | |
| 10. 小山田 | 25 100.0 | - | 6 24.0 | 6 24.0 | 5 20.0 | 1 4.0 | 5 20.0 | 2 8.0 | |
| 11. 川島 | 76 100.0 | 1 1.3 | 17 22.4 | 26 34.2 | 19 25.0 | - | 13 17.1 | - | |
| 12. 神前 | 39 100.0 | - | 11 28.2 | 14 35.9 | 6 15.4 | 1 2.6 | 6 15.4 | 1 2.6 | |
| 13. 桜 | 91 100.0 | 3 3.3 | 16 17.6 | 24 26.4 | 14 15.4 | 4 4.4 | 27 29.7 | 3 3.3 | |
| 14. 三重 | 105 100.0 | - | 19 18.1 | 31 29.5 | 19 18.1 | 5 4.8 | 25 23.8 | 6 5.7 | |
| 15. 県 | 47 100.0 | - | 13 27.7 | 10 21.3 | 9 19.1 | 2 4.3 | 12 25.5 | 1 2.1 | |
| 16. 八郷 | 85 100.0 | 3 3.5 | 16 18.8 | 23 27.1 | 15 17.6 | 1 1.2 | 25 29.4 | 2 2.4 | |
| 17. 下野 | 42 100.0 | 1 2.4 | 9 21.4 | 17 40.5 | 4 9.5 | 2 4.8 | 7 16.7 | 2 4.8 | |
| 18. 大矢知 | 86 100.0 | - | 10 11.6 | 24 27.9 | 30 34.9 | 2 2.3 | 16 18.6 | 4 4.7 | |
| 19. 河原田 | 20 100.0 | 1 5.0 | 3 15.0 | 5 25.0 | 5 25.0 | 2 10.0 | 3 15.0 | 1 5.0 | |
| 20. 水沢 | 19 100.0 | - | 6 31.6 | 7 36.8 | 3 15.8 | - | 3 15.8 | - | |
| 21. 保々 | 35 100.0 | 1 2.9 | 16 45.7 | 7 20.0 | 2 5.7 | 2 5.7 | 7 20.0 | - | |
| 22. 海蔵 | 73 100.0 | 2 2.7 | 15 20.5 | 11 15.1 | 17 23.3 | 3 4.1 | 23 31.5 | 2 2.7 | |
| 23. 橋北 | 26 100.0 | - | 5 19.2 | 6 23.1 | 4 15.4 | 1 3.8 | 10 38.5 | - | |
| 24. 楠 | 50 100.0 | 2 4.0 | 12 24.0 | 14 28.0 | 14 28.0 | - | 7 14.0 | 1 2.0 | |

問3. 市職員の仕事ぶりや市民への窓口対応など、総合的に見て、あなたの市職員に対する信頼度についてお尋ねします 上段:度数 下段:%

| | 全体 | 信頼できる | である程度信頼 | えとならともい | きあまり信頼で | できなく信頼 | 無回答 | |
|---------------|---------------|---------------|-------------|-------------|-------------|-------------|-----------|-----------|
| 全体 | 1728 100.0 | 254 14.7 | 781 45.2 | 432 25.0 | 183 10.6 | 32 1.9 | 46 2.7 | |
| 性別 | | | | | | | | |
| 1. 男 | 763 100.0 | 122 16.0 | 328 43.0 | 184 24.1 | 93 12.2 | 15 2.0 | 21 2.8 | |
| 2. 女 | 816 100.0 | 117 14.3 | 375 46.0 | 218 26.7 | 71 8.7 | 15 1.8 | 20 2.5 | |
| 年齢 | | | | | | | | |
| 1. 20歳未満 | 28 100.0 | 3 10.7 | 18 64.3 | 4 14.3 | 1 3.6 | 2 7.1 | - | |
| 2. 20歳代 | 115 100.0 | 14 12.2 | 50 43.5 | 39 33.9 | 11 9.6 | 1 0.9 | - | |
| 3. 30歳代 | 192 100.0 | 27 14.1 | 81 42.2 | 53 27.6 | 22 11.5 | 4 2.1 | 5 2.6 | |
| 4. 40歳代 | 263 100.0 | 33 12.5 | 119 45.2 | 67 25.5 | 34 12.9 | 4 1.5 | 6 2.3 | |
| 5. 50歳代 | 278 100.0 | 33 11.9 | 119 42.8 | 89 32.0 | 27 9.7 | 5 1.8 | 5 1.8 | |
| 6. 60歳代 | 320 100.0 | 39 12.2 | 158 49.4 | 74 23.1 | 36 11.3 | 7 2.2 | 6 1.9 | |
| 7. 70歳以上 | 422 100.0 | 95 22.5 | 183 43.4 | 83 19.7 | 35 8.3 | 7 1.7 | 19 4.5 | |
| 居住年数 | | | | | | | | |
| 1. 2年未満 | 43 100.0 | 6 14.0 | 22 51.2 | 12 27.9 | 1 2.3 | 1 2.3 | 1 2.3 | |
| 2. 2年以上5年未満 | 75 100.0 | 15 20.0 | 33 44.0 | 16 21.3 | 8 10.7 | 2 2.7 | 1 1.3 | |
| 3. 5年以上10年未満 | 89 100.0 | 15 16.9 | 38 42.7 | 17 19.1 | 16 18.0 | 1 1.1 | 2 2.2 | |
| 4. 10年以上20年未満 | 172 100.0 | 23 13.4 | 71 41.3 | 53 30.8 | 16 9.3 | 3 1.7 | 6 3.5 | |
| 5. 20年以上 | 1233 100.0 | 184 14.9 | 561 45.5 | 308 25.0 | 126 10.2 | 22 1.8 | 32 2.6 | |
| 同居家族 | | | | | | | | |
| 中学生以下 | 1. いる | 377 100.0 | 55 14.6 | 162 43.0 | 104 27.6 | 42 11.1 | 7 1.9 | 7 1.9 |
| | 2. いない | 1234 100.0 | 187 15.2 | 563 45.6 | 301 24.4 | 125 10.1 | 23 1.9 | 35 2.8 |
| 65歳以上 | 1. いる | 885 100.0 | 147 16.6 | 401 45.3 | 203 22.9 | 91 10.3 | 15 1.7 | 28 3.2 |
| | 2. いない | 734 100.0 | 97 13.2 | 326 44.4 | 206 28.1 | 76 10.4 | 15 2.0 | 14 1.9 |
| 地区 | | | | | | | | |
| 1. 中部 | 137 100.0 | 31 22.6 | 61 44.5 | 33 24.1 | 9 6.6 | 2 1.5 | 1 0.7 | |
| 2. 富洲原 | 42 100.0 | 6 14.3 | 20 47.6 | 11 26.2 | 2 4.8 | 1 2.4 | 2 4.8 | |
| 3. 富田 | 74 100.0 | 15 20.3 | 36 48.6 | 13 17.6 | 7 9.5 | 1 1.4 | 2 2.7 | |
| 4. 羽津 | 88 100.0 | 9 10.2 | 43 48.9 | 24 27.3 | 6 6.8 | 1 1.1 | 5 5.7 | |
| 5. 常磐 | 129 100.0 | 21 16.3 | 53 41.1 | 37 28.7 | 12 9.3 | 3 2.3 | 3 2.3 | |
| 6. 日永 | 84 100.0 | 18 21.4 | 31 36.9 | 23 27.4 | 9 10.7 | 1 1.2 | 2 2.4 | |
| 7. 四郷 | 112 100.0 | 18 16.1 | 49 43.8 | 25 22.3 | 13 11.6 | 3 2.7 | 4 3.6 | |
| 8. 内部 | 93 100.0 | 17 18.3 | 39 41.9 | 22 23.7 | 13 14.0 | 1 1.1 | 1 1.1 | |
| 9. 塩浜 | 24 100.0 | 7 29.2 | 11 45.8 | 5 20.8 | - | - | 1 4.2 | |
| 10. 小山田 | 25 100.0 | 1 4.0 | 14 56.0 | 5 20.0 | 3 12.0 | 1 4.0 | 1 4.0 | |
| 11. 川島 | 76 100.0 | 5 6.6 | 36 47.4 | 24 31.6 | 10 13.2 | 1 1.3 | - | |
| 12. 神前 | 39 100.0 | 3 7.7 | 19 48.7 | 7 17.9 | 6 15.4 | 1 2.6 | 3 7.7 | |
| 13. 桜 | 91 100.0 | 16 17.6 | 36 39.6 | 27 29.7 | 8 8.8 | 2 2.2 | 2 2.2 | |
| 14. 三重 | 105 100.0 | 20 19.0 | 54 51.4 | 19 18.1 | 5 4.8 | 3 2.9 | 4 3.8 | |
| 15. 県 | 47 100.0 | 4 8.5 | 21 44.7 | 12 25.5 | 7 14.9 | 2 4.3 | 1 2.1 | |
| 16. 八郷 | 85 100.0 | 13 15.3 | 36 42.4 | 24 28.2 | 9 10.6 | 2 2.4 | 1 1.2 | |
| 17. 下野 | 42 100.0 | 3 7.1 | 21 50.0 | 12 28.6 | 5 11.9 | - | 1 2.4 | |
| 18. 大矢知 | 86 100.0 | 6 7.0 | 44 51.2 | 22 25.6 | 8 9.3 | 2 2.3 | 4 4.7 | |
| 19. 河原田 | 20 100.0 | 2 10.0 | 10 50.0 | 3 15.0 | 4 20.0 | - | 1 5.0 | |
| 20. 水沢 | 19 100.0 | 3 15.8 | 8 42.1 | 5 26.3 | 2 10.5 | 1 5.3 | - | |
| 21. 保々 | 35 100.0 | 3 8.6 | 19 54.3 | 10 28.6 | 3 8.6 | - | - | |
| 22. 海蔵 | 73 100.0 | 10 13.7 | 29 39.7 | 22 30.1 | 9 12.3 | 1 1.4 | 2 2.7 | |
| 23. 橋北 | 26 100.0 | 6 23.1 | 11 42.3 | 5 19.2 | 4 15.4 | - | - | |
| 24. 楠 | 50 100.0 | 7 14.0 | 16 32.0 | 15 30.0 | 11 22.0 | - | 1 2.0 | |

問4. 四日市市に住んでいることについての総合的な満足度をお尋ねします。

上段：度数
下段：%

| | 全体 | て非 い常 るに 満足 し | 満足 して いる | ふ つ う | 不 満 で ある | あ る 非 常 に 不 満 で | わ か ら な い | 無 回 答 | |
|---------------|---------------|---------------------------|----------------|-------------|-------------------|--------------------------------------|-----------------------|-------------|-----------|
| 全体 | 1728 100.0 | 84 4.9 | 603 34.9 | 755 43.7 | 188 10.9 | 30 1.7 | 24 1.4 | 44 2.5 | |
| 性別 | | | | | | | | | |
| 1. 男 | 763 100.0 | 46 6.0 | 272 35.6 | 323 42.3 | 79 10.4 | 15 2.0 | 8 1.0 | 20 2.6 | |
| 2. 女 | 816 100.0 | 34 4.2 | 289 35.4 | 363 44.5 | 89 10.9 | 11 1.3 | 11 1.3 | 19 2.3 | |
| 年齢 | | | | | | | | | |
| 1. 20歳未満 | 28 100.0 | 3 10.7 | 13 46.4 | 9 32.1 | 2 7.1 | - | 1 3.6 | - | |
| 2. 20歳代 | 115 100.0 | 10 8.7 | 48 41.7 | 44 38.3 | 10 8.7 | 2 1.7 | 1 0.9 | - | |
| 3. 30歳代 | 192 100.0 | 4 2.1 | 62 32.3 | 84 43.8 | 28 14.6 | 6 3.1 | 3 1.6 | 5 2.6 | |
| 4. 40歳代 | 263 100.0 | 10 3.8 | 92 35.0 | 122 46.4 | 24 9.1 | 4 1.5 | 5 1.9 | 6 2.3 | |
| 5. 50歳代 | 278 100.0 | 13 4.7 | 83 29.9 | 132 47.5 | 35 12.6 | 4 1.4 | 5 1.8 | 6 2.2 | |
| 6. 60歳代 | 320 100.0 | 10 3.1 | 104 32.5 | 160 50.0 | 35 10.9 | 5 1.6 | - | 6 1.9 | |
| 7. 70歳以上 | 422 100.0 | 32 7.6 | 171 40.5 | 154 36.5 | 38 9.0 | 6 1.4 | 5 1.2 | 16 3.8 | |
| 居住年数 | | | | | | | | | |
| 1. 2年未満 | 43 100.0 | 1 2.3 | 9 20.9 | 25 58.1 | 4 9.3 | 1 2.3 | 2 4.7 | 1 2.3 | |
| 2. 2年以上5年未満 | 75 100.0 | 3 4.0 | 26 34.7 | 32 42.7 | 11 14.7 | 3 4.0 | - | - | |
| 3. 5年以上10年未満 | 89 100.0 | 1 1.1 | 31 34.8 | 40 44.9 | 12 13.5 | 3 3.4 | - | 2 2.2 | |
| 4. 10年以上20年未満 | 172 100.0 | 12 7.0 | 48 27.9 | 82 47.7 | 17 9.9 | 3 1.7 | 3 1.7 | 7 4.1 | |
| 5. 20年以上 | 1233 100.0 | 65 5.3 | 456 37.0 | 524 42.5 | 127 10.3 | 17 1.4 | 14 1.1 | 30 2.4 | |
| 同居家族 | | | | | | | | | |
| 中学生以下 | 1. いる | 377 100.0 | 17 4.5 | 126 33.4 | 181 48.0 | 36 9.5 | 6 1.6 | 3 0.8 | 8 2.1 |
| | 2. いない | 1234 100.0 | 64 5.2 | 445 36.1 | 520 42.1 | 135 10.9 | 21 1.7 | 17 1.4 | 32 2.6 |
| 65歳以上 | 1. いる | 885 100.0 | 49 5.5 | 327 36.9 | 375 42.4 | 88 9.9 | 12 1.4 | 9 1.0 | 25 2.8 |
| | 2. いない | 734 100.0 | 33 4.5 | 246 33.5 | 330 45.0 | 84 11.4 | 15 2.0 | 11 1.5 | 15 2.0 |
| 地区 | | | | | | | | | |
| 1. 中部 | 137 100.0 | 12 8.8 | 57 41.6 | 52 38.0 | 10 7.3 | 4 2.9 | 1 0.7 | 1 0.7 | |
| 2. 富洲原 | 42 100.0 | 3 7.1 | 16 38.1 | 19 45.2 | 2 4.8 | - | - | 2 4.8 | |
| 3. 富田 | 74 100.0 | 6 8.1 | 34 45.9 | 25 33.8 | 6 8.1 | - | 1 1.4 | 2 2.7 | |
| 4. 羽津 | 88 100.0 | 5 5.7 | 31 35.2 | 38 43.2 | 11 12.5 | - | - | 3 3.4 | |
| 5. 常磐 | 129 100.0 | 5 3.9 | 41 31.8 | 61 47.3 | 16 12.4 | 3 2.3 | 1 0.8 | 2 1.6 | |
| 6. 日永 | 84 100.0 | 5 6.0 | 30 35.7 | 35 41.7 | 11 13.1 | - | 1 1.2 | 2 2.4 | |
| 7. 四郷 | 112 100.0 | 8 7.1 | 37 33.0 | 41 36.6 | 20 17.9 | 1 0.9 | - | 5 4.5 | |
| 8. 内部 | 93 100.0 | 4 4.3 | 34 36.6 | 44 47.3 | 4 4.3 | 4 4.3 | 2 2.2 | 1 1.1 | |
| 9. 塩浜 | 24 100.0 | 1 4.2 | 11 45.8 | 10 41.7 | 1 4.2 | - | - | 1 4.2 | |
| 10. 小山田 | 25 100.0 | - | 9 36.0 | 13 52.0 | 1 4.0 | 1 4.0 | - | 1 4.0 | |
| 11. 川島 | 76 100.0 | 1 1.3 | 33 43.4 | 32 42.1 | 7 9.2 | 1 1.3 | 1 1.3 | 1 1.3 | |
| 12. 神前 | 39 100.0 | 3 7.7 | 13 46.2 | 14 35.9 | 3 7.7 | - | - | 1 2.6 | |
| 13. 桜 | 91 100.0 | 7 7.7 | 25 27.5 | 40 44.0 | 12 13.2 | 1 1.1 | 4 4.4 | 2 2.2 | |
| 14. 三重 | 105 100.0 | 5 4.8 | 39 37.1 | 42 40.0 | 8 7.6 | 5 4.8 | 2 1.9 | 4 3.8 | |
| 15. 県 | 47 100.0 | - | 17 36.2 | 22 46.8 | 6 12.8 | 1 2.1 | - | 1 2.1 | |
| 16. 八郷 | 85 100.0 | 4 4.7 | 25 29.4 | 41 48.2 | 12 14.1 | 1 1.2 | 1 1.2 | 1 1.2 | |
| 17. 下野 | 42 100.0 | 2 4.8 | 14 33.3 | 21 50.0 | 3 7.1 | - | - | 2 4.8 | |
| 18. 大矢知 | 86 100.0 | 3 3.5 | 21 24.4 | 38 44.2 | 19 22.1 | - | 1 1.2 | 4 4.7 | |
| 19. 河原田 | 20 100.0 | 1 5.0 | 6 30.0 | 9 45.0 | 1 5.0 | 2 10.0 | - | 1 5.0 | |
| 20. 水沢 | 19 100.0 | 2 10.5 | 8 42.1 | 8 42.1 | 1 5.3 | - | - | - | |
| 21. 保々 | 35 100.0 | - | 14 40.0 | 19 54.3 | 2 5.7 | - | - | - | |
| 22. 海蔵 | 73 100.0 | 3 4.1 | 26 35.6 | 37 50.7 | 3 4.1 | - | 2 2.7 | 2 2.7 | |
| 23. 橋北 | 26 100.0 | 2 7.7 | 10 38.5 | 11 42.3 | 2 7.7 | 1 3.8 | - | - | |
| 24. 楠 | 50 100.0 | - | 9 18.0 | 25 50.0 | 11 22.0 | 2 4.0 | 2 4.0 | 1 2.0 | |

問7. 市が行う広報活動の中で、あなたがこの3カ月の間で、見たり、聞いたり、読んだりしたことがあるものはどれですか。

上段:度数
下段:%

| | 全体 | 広報 よっ か い ち | 市 の ホ ー ム ペ ー ジ | タ ブ レ ッ ト の 公 式 ツ イ ッ ス | 市 の カ ー ド の テ レ ビ 番 組 よ っ か い ち | 市 の 7 6 8 M H Z | 市 の ヘ ッ プ の ラ ジ オ 番 組 | ☆ 三 重 テ レ ビ 「 旬 感 」 | い り 見 た り 読 ん だ り し た り し た り し た り | 無 回 答 |
|---------------|---------------|-------------------------|--------------------------------------|--|--|--------------------------------------|---|--|--|-------------|
| 全体 | 1728 100.0 | 1502 86.9 | 262 15.2 | 37 2.1 | 499 28.9 | 76 4.4 | 263 15.2 | 79 4.6 | 88 5.1 | |
| 性別 | | | | | | | | | | |
| 1. 男 | 763 100.0 | 650 85.2 | 125 16.4 | 18 2.4 | 186 24.4 | 34 4.5 | 100 13.1 | 42 5.5 | 39 5.1 | |
| 2. 女 | 816 100.0 | 732 89.7 | 117 14.3 | 16 2.0 | 272 33.3 | 38 4.7 | 137 16.8 | 30 3.7 | 37 4.5 | |
| 年齢 | | | | | | | | | | |
| 1. 20歳未満 | 28 100.0 | 16 57.1 | 2 7.1 | 4 14.3 | 6 21.4 | 2 7.1 | 4 14.3 | 5 17.9 | 2 7.1 | |
| 2. 20歳代 | 115 100.0 | 80 69.6 | 17 14.8 | 5 4.3 | 22 19.1 | 10 8.7 | 9 7.8 | 20 17.4 | 5 4.3 | |
| 3. 30歳代 | 192 100.0 | 154 80.2 | 28 14.6 | 3 1.6 | 35 18.2 | 11 5.7 | 10 5.2 | 18 9.4 | 9 4.7 | |
| 4. 40歳代 | 263 100.0 | 238 90.5 | 42 16.0 | 10 3.8 | 69 26.2 | 13 4.9 | 23 8.7 | 7 2.7 | 12 4.6 | |
| 5. 50歳代 | 278 100.0 | 254 91.4 | 52 18.7 | 3 1.1 | 103 37.1 | 17 6.1 | 53 19.1 | 8 2.9 | 10 3.6 | |
| 6. 60歳代 | 320 100.0 | 299 93.4 | 45 14.1 | 4 1.3 | 105 32.8 | 7 2.2 | 65 20.3 | 8 2.5 | 11 3.4 | |
| 7. 70歳以上 | 422 100.0 | 374 88.6 | 60 14.2 | 5 1.2 | 129 30.6 | 14 3.3 | 82 19.4 | 6 1.4 | 31 7.3 | |
| 居住年数 | | | | | | | | | | |
| 1. 2年未満 | 43 100.0 | 37 86.0 | 5 11.6 | - | 6 14.0 | 1 2.3 | 2 4.7 | 3 7.0 | 2 4.7 | |
| 2. 2年以上5年未満 | 75 100.0 | 60 80.0 | 13 17.3 | 1 1.3 | 7 9.3 | 2 2.7 | 3 4.0 | 7 9.3 | 4 5.3 | |
| 3. 5年以上10年未満 | 89 100.0 | 75 84.3 | 15 16.9 | 2 2.2 | 15 16.9 | 2 2.2 | 4 4.5 | 7 7.9 | 5 5.6 | |
| 4. 10年以上20年未満 | 172 100.0 | 142 82.6 | 24 14.0 | 6 3.5 | 42 24.4 | 9 5.2 | 24 14.0 | 9 5.2 | 12 7.0 | |
| 5. 20年以上 | 1233 100.0 | 1096 88.9 | 188 15.2 | 24 1.9 | 397 32.2 | 59 4.8 | 210 17.0 | 46 3.7 | 56 4.5 | |
| 同居家族 | | | | | | | | | | |
| 中学生以下 | 1. いる | 377 100.0 | 341 90.5 | 61 16.2 | 9 2.4 | 104 27.6 | 16 4.2 | 37 9.8 | 11 2.9 | 17 4.5 |
| | 2. いない | 1234 100.0 | 1068 86.5 | 183 14.8 | 25 2.0 | 363 29.4 | 58 4.7 | 209 16.9 | 61 4.9 | 63 5.1 |
| 65歳以上 | 1. いる | 885 100.0 | 786 88.8 | 140 15.8 | 17 1.9 | 276 31.2 | 35 4.0 | 172 19.4 | 25 2.8 | 50 5.6 |
| | 2. いない | 734 100.0 | 629 85.7 | 107 14.6 | 17 2.3 | 194 26.4 | 39 5.3 | 73 9.9 | 47 6.4 | 31 4.2 |
| 地区 | | | | | | | | | | |
| 1. 中部 | 137 100.0 | 122 89.1 | 19 13.9 | 2 1.5 | 30 21.9 | 4 2.9 | 17 12.4 | 11 8.0 | 3 2.2 | |
| 2. 富洲原 | 42 100.0 | 37 88.1 | 6 14.3 | 1 2.4 | 10 23.8 | 2 4.8 | 5 11.9 | 1 2.4 | 4 9.5 | |
| 3. 雷田 | 74 100.0 | 62 83.8 | 14 18.9 | 1 1.4 | 14 18.9 | 5 6.8 | 8 10.8 | 4 5.4 | 5 6.8 | |
| 4. 羽津 | 88 100.0 | 81 92.0 | 12 13.6 | 3 3.4 | 27 30.7 | 3 3.4 | 10 11.4 | 2 2.3 | 2 2.3 | |
| 5. 常磐 | 129 100.0 | 120 93.0 | 13 10.1 | 4 3.1 | 33 25.6 | 4 3.1 | 18 14.0 | 1 0.8 | 4 3.1 | |
| 6. 日永 | 84 100.0 | 73 86.9 | 16 19.0 | 2 2.4 | 24 28.6 | 7 8.3 | 12 14.3 | 4 4.8 | 3 3.6 | |
| 7. 四郷 | 112 100.0 | 95 84.8 | 13 11.6 | 5 4.5 | 32 28.6 | 6 5.4 | 21 18.8 | 8 7.1 | 6 5.4 | |
| 8. 内部 | 93 100.0 | 83 89.2 | 10 10.8 | - | 29 31.2 | 5 5.4 | 15 16.1 | 4 4.3 | 5 5.4 | |
| 9. 塩浜 | 24 100.0 | 21 87.5 | 3 12.5 | 1 4.2 | 9 37.5 | 1 4.2 | 4 16.7 | 1 4.2 | 2 8.3 | |
| 10. 小山田 | 25 100.0 | 22 88.0 | 5 20.0 | - | 3 12.0 | - | 1 4.0 | 1 4.0 | 2 8.0 | |
| 11. 川島 | 76 100.0 | 68 89.5 | 18 23.7 | 2 2.6 | 21 27.6 | 3 3.9 | 9 11.8 | 5 6.6 | 1 1.3 | |
| 12. 神前 | 39 100.0 | 34 87.2 | 3 7.7 | 1 2.6 | 10 25.6 | 1 2.6 | 8 20.5 | 1 2.6 | 3 7.7 | |
| 13. 桜 | 91 100.0 | 80 87.9 | 21 23.1 | 5 5.5 | 35 38.5 | 5 5.5 | 19 20.9 | 4 4.4 | 3 3.3 | |
| 14. 三重 | 105 100.0 | 91 86.7 | 20 19.0 | 2 1.9 | 39 37.1 | 6 5.7 | 20 19.0 | 2 1.9 | 7 6.7 | |
| 15. 県 | 47 100.0 | 40 85.1 | 9 19.1 | 1 2.1 | 18 38.3 | 5 10.6 | 5 10.6 | - | 4 8.5 | |
| 16. 八郷 | 85 100.0 | 74 87.1 | 8 9.4 | 1 1.2 | 22 25.9 | 2 2.4 | 14 16.5 | 7 8.2 | 3 3.5 | |
| 17. 下野 | 42 100.0 | 37 88.1 | 6 14.3 | - | 17 40.5 | - | 10 23.8 | - | 4 9.5 | |
| 18. 大矢知 | 86 100.0 | 71 82.6 | 14 16.3 | 1 1.2 | 21 24.4 | 2 2.3 | 15 17.4 | 2 2.3 | 6 7.0 | |
| 19. 河原田 | 20 100.0 | 19 95.0 | 1 5.0 | - | 6 30.0 | 1 5.0 | 5 25.0 | - | 1 5.0 | |
| 20. 水沢 | 19 100.0 | 15 78.9 | 2 10.5 | - | 8 42.1 | 1 5.3 | 2 10.5 | 1 5.3 | 1 5.3 | |
| 21. 保久 | 35 100.0 | 30 85.7 | 5 14.3 | 1 2.9 | 13 37.1 | 1 2.9 | 3 8.6 | 1 2.9 | 1 2.9 | |
| 22. 海蔵 | 73 100.0 | 60 82.2 | 7 9.6 | 1 1.4 | 23 31.5 | 4 5.5 | 9 12.3 | 7 9.6 | 5 6.8 | |
| 23. 橋北 | 26 100.0 | 25 96.2 | 10 38.5 | - | 8 30.8 | 2 7.7 | 4 15.4 | - | 1 3.8 | |
| 24. 楠 | 50 100.0 | 45 90.0 | 11 22.0 | - | 16 32.0 | 3 6.0 | 7 14.0 | 1 2.0 | 3 6.0 | |

問8. 市が開催するイベントや市の施策などの行政情報をどのように入手していますか。

上段度数
下段%

| | 全体 | 広報 よっ かい ち | 発 行 区 民 セ ン タ ー 地 区 だ よ り へ り 地 | 市 役 所 の 窓 口 | テ レ ビ 、 ラ ジ オ | 新 聞 | 地 域 情 報 誌 | イ ン タ ー ネ ッ ト | ス プ ッ ク イ ン タ ー ネ ッ ト 等 の 他 | S N S （ フ ェ イ ク 等 ） | 友 人 ・ 知 人 か ら | そ の 他 | 無 回 答 |
|---------------|---------------|---------------------|--|----------------------------|---------------------------------|-------------|-----------------------|---------------------------------|--|--|---------------------------------|-------------|-------------|
| 全体 | 1728 100.0 | 1494 86.5 | 640 37.0 | 42 2.4 | 221 12.8 | 399 23.1 | 366 21.2 | 170 9.8 | 54 3.1 | 271 15.7 | 50 2.9 | 89 5.2 | |
| 性別 | | | | | | | | | | | | | |
| 1. 男 | 763 100.0 | 644 84.4 | 250 32.8 | 20 2.6 | 88 11.5 | 171 22.4 | 152 19.9 | 91 11.9 | 20 2.6 | 97 12.7 | 22 2.9 | 40 5.2 | |
| 2. 女 | 816 100.0 | 728 89.2 | 341 41.8 | 21 2.6 | 115 14.1 | 205 25.1 | 184 22.5 | 66 8.1 | 31 3.8 | 158 19.4 | 24 2.9 | 36 4.4 | |
| 年齢 | | | | | | | | | | | | | |
| 1. 20歳未満 | 28 100.0 | 13 46.4 | 1 3.6 | - | 6 21.4 | 8 28.6 | 5 17.9 | 4 14.3 | 7 25.0 | 6 21.4 | 1 3.6 | 1 3.6 | |
| 2. 20歳代 | 115 100.0 | 80 69.6 | 27 23.5 | 4 3.5 | 15 13.0 | 21 18.3 | 29 25.2 | 23 20.0 | 14 12.2 | 26 22.6 | 9 7.8 | 7 6.1 | |
| 3. 30歳代 | 192 100.0 | 159 82.8 | 64 33.3 | 6 3.1 | 17 8.9 | 23 12.0 | 49 25.5 | 28 14.6 | 10 5.2 | 28 14.6 | 6 3.1 | 9 4.7 | |
| 4. 40歳代 | 263 100.0 | 229 87.1 | 89 33.8 | 8 3.0 | 24 9.1 | 49 18.6 | 82 31.2 | 37 14.1 | 14 5.3 | 42 16.0 | 12 4.6 | 15 5.7 | |
| 5. 50歳代 | 278 100.0 | 250 89.9 | 96 34.5 | 4 1.4 | 41 14.7 | 66 23.7 | 62 22.3 | 31 11.2 | 5 1.8 | 37 13.3 | 7 2.5 | 10 3.6 | |
| 6. 60歳代 | 320 100.0 | 304 95.0 | 132 41.3 | 11 3.4 | 46 14.4 | 98 30.6 | 60 18.8 | 22 6.9 | - | 50 15.6 | 4 1.3 | 8 2.5 | |
| 7. 70歳以上 | 422 100.0 | 369 87.4 | 201 47.6 | 9 2.1 | 60 14.2 | 116 27.5 | 60 14.2 | 13 3.1 | 1 0.2 | 69 16.4 | 7 1.7 | 29 6.9 | |
| 居住年数 | | | | | | | | | | | | | |
| 1. 2年未満 | 43 100.0 | 32 74.4 | 11 25.6 | 1 2.3 | 2 4.7 | 4 9.3 | 7 16.3 | 4 9.3 | - | 5 11.6 | 1 2.3 | 6 14.0 | |
| 2. 2年以上5年未満 | 75 100.0 | 59 78.7 | 23 30.7 | 5 6.7 | 8 10.7 | 7 9.3 | 27 36.0 | 10 13.3 | 3 4.0 | 8 10.7 | 4 5.3 | 5 6.7 | |
| 3. 5年以上10年未満 | 89 100.0 | 78 87.6 | 25 28.1 | 3 3.4 | 8 9.0 | 9 10.1 | 26 29.2 | 14 15.7 | 4 4.5 | 15 16.9 | 7 7.9 | 4 4.5 | |
| 4. 10年以上20年未満 | 172 100.0 | 140 81.4 | 48 27.9 | 6 3.5 | 23 13.4 | 43 25.0 | 34 19.8 | 26 15.1 | 16 9.3 | 29 16.9 | 5 2.9 | 6 3.5 | |
| 5. 20年以上 | 1233 100.0 | 1092 88.6 | 501 40.6 | 27 2.2 | 168 13.6 | 318 25.8 | 253 20.5 | 104 8.4 | 28 2.3 | 201 16.3 | 29 2.4 | 57 4.6 | |
| 同居家族 | | | | | | | | | | | | | |
| 中学生以下 | 1. いる | 377 100.0 | 345 91.5 | 146 38.7 | 10 2.7 | 34 9.0 | 71 18.8 | 106 28.1 | 44 11.7 | 21 5.6 | 53 14.1 | 14 3.7 | 15 4.0 |
| | 2. いない | 1234 100.0 | 1053 85.3 | 460 37.3 | 32 2.6 | 174 14.1 | 306 24.8 | 240 19.4 | 114 9.2 | 30 2.4 | 198 16.0 | 30 2.4 | 64 5.2 |
| 65歳以上 | 1. いる | 885 100.0 | 779 88.0 | 390 44.1 | 23 2.6 | 130 14.7 | 249 28.1 | 169 19.1 | 65 7.3 | 12 1.4 | 154 17.4 | 13 1.5 | 46 5.2 |
| | 2. いない | 734 100.0 | 625 85.1 | 218 29.7 | 19 2.6 | 78 10.6 | 133 18.1 | 179 24.4 | 93 12.7 | 39 5.3 | 105 14.3 | 33 4.5 | 34 4.6 |
| 地区 | | | | | | | | | | | | | |
| 1. 中部 | 137 100.0 | 116 84.7 | 29 21.2 | 7 5.1 | 21 15.3 | 22 16.1 | 28 20.4 | 15 10.9 | 5 3.6 | 20 14.6 | 7 5.1 | 5 3.6 | |
| 2. 富洲原 | 42 100.0 | 32 76.2 | 17 40.5 | - | 5 11.9 | 8 19.0 | 10 23.8 | 2 4.8 | - | 4 9.5 | 2 4.8 | 6 14.3 | |
| 3. 富田 | 74 100.0 | 65 87.8 | 33 44.6 | 1 1.4 | 8 10.8 | 16 21.6 | 11 14.9 | 6 8.1 | 5 6.8 | 12 16.2 | 1 1.4 | 3 4.1 | |
| 4. 羽津 | 88 100.0 | 79 89.8 | 34 38.6 | 1 1.1 | 9 10.2 | 24 27.3 | 27 30.7 | 7 8.0 | 4 4.5 | 16 18.2 | 4 4.5 | 2 2.3 | |
| 5. 常磐 | 129 100.0 | 120 93.0 | 39 30.2 | 4 3.1 | 16 12.4 | 26 20.2 | 38 29.5 | 14 10.9 | 5 3.9 | 21 16.3 | 3 2.3 | 2 1.6 | |
| 6. 日永 | 84 100.0 | 75 89.3 | 30 35.7 | - | 15 17.9 | 21 25.0 | 25 29.8 | 12 14.3 | 6 7.1 | 14 16.7 | 1 1.2 | 3 3.6 | |
| 7. 四郷 | 112 100.0 | 96 85.7 | 50 44.6 | 6 5.4 | 20 17.9 | 29 25.9 | 32 28.6 | 8 7.1 | 4 3.6 | 23 20.5 | 1 0.9 | 4 3.6 | |
| 8. 内部 | 93 100.0 | 83 89.2 | 39 41.9 | 2 2.2 | 14 15.1 | 21 22.6 | 20 21.5 | 13 14.0 | 5 5.4 | 17 18.3 | 4 4.3 | 4 4.3 | |
| 9. 塩浜 | 24 100.0 | 22 91.7 | 10 41.7 | 1 4.2 | 2 8.3 | 6 25.0 | 3 12.5 | 1 4.2 | - | 6 25.0 | - | 1 4.2 | |
| 10. 小山田 | 25 100.0 | 24 96.0 | 10 40.0 | 1 4.0 | 2 8.0 | 5 20.0 | 4 16.0 | 2 8.0 | - | 4 16.0 | - | 1 4.0 | |
| 11. 川島 | 76 100.0 | 67 88.2 | 34 44.7 | 3 3.9 | 6 7.9 | 23 30.3 | 21 27.6 | 8 10.5 | 2 2.6 | 9 11.8 | 3 3.9 | 4 5.3 | |
| 12. 神前 | 39 100.0 | 30 76.9 | 18 46.2 | 1 2.6 | 8 20.5 | 17 43.6 | 7 17.9 | 4 10.3 | 1 2.6 | 10 25.6 | - | 4 10.3 | |
| 13. 桜 | 91 100.0 | 78 85.7 | 40 44.0 | 2 2.2 | 11 12.1 | 21 23.1 | 18 19.8 | 16 17.6 | 4 4.4 | 12 13.2 | 6 6.6 | 3 3.3 | |
| 14. 三重 | 105 100.0 | 92 87.6 | 34 32.4 | 3 2.9 | 15 14.3 | 25 23.8 | 22 21.0 | 10 9.5 | - | 17 16.2 | 2 1.9 | 6 5.7 | |
| 15. 県 | 47 100.0 | 39 83.0 | 19 40.4 | 1 2.1 | 7 14.9 | 17 36.2 | 4 8.5 | 7 14.9 | 1 2.1 | 7 14.9 | 1 2.1 | 3 6.4 | |
| 16. 八郷 | 85 100.0 | 77 90.6 | 28 32.9 | 1 1.2 | 12 14.1 | 19 22.4 | 12 14.1 | 5 5.9 | 1 1.2 | 8 9.4 | 2 2.4 | 1 1.2 | |
| 17. 下野 | 42 100.0 | 37 88.1 | 12 28.6 | - | 6 14.3 | 11 26.2 | 3 7.1 | 3 7.1 | 1 2.4 | 7 16.7 | - | 4 9.5 | |
| 18. 大矢知 | 86 100.0 | 72 83.7 | 30 34.9 | 4 4.7 | 9 10.5 | 18 20.9 | 19 22.1 | 8 9.3 | - | 16 18.6 | 3 3.5 | 8 9.3 | |
| 19. 河原田 | 20 100.0 | 16 80.0 | 8 40.0 | - | - | 3 15.0 | 3 15.0 | - | 1 5.0 | 3 15.0 | 1 5.0 | 3 15.0 | |
| 20. 水沢 | 19 100.0 | 14 73.7 | 11 57.9 | - | 2 10.5 | 6 31.6 | 4 21.1 | - | - | 2 10.5 | 1 5.3 | - | |
| 21. 保久 | 35 100.0 | 30 85.7 | 9 25.7 | - | 5 14.3 | 8 22.9 | 9 25.7 | 2 5.7 | - | 4 11.4 | - | 4 11.4 | |
| 22. 海蔵 | 73 100.0 | 60 82.2 | 28 38.4 | 1 1.4 | 4 5.5 | 16 21.9 | 12 16.4 | 4 5.5 | 3 4.1 | 11 15.1 | 1 1.4 | 4 5.5 | |
| 23. 橋北 | 26 100.0 | 24 92.3 | 12 46.2 | 1 3.8 | 3 11.5 | 4 15.4 | 5 19.2 | 3 11.5 | - | 5 19.2 | - | 2 7.7 | |
| 24. 桶 | 50 100.0 | 44 88.0 | 28 56.0 | 2 4.0 | 6 12.0 | 12 24.0 | 7 14.0 | 6 12.0 | 2 4.0 | 9 18.0 | - | 6 12.0 | |

問9. 市議会の活動について

上段:度数
下段:%

| | 全体 | ある 市の 議会 の 開催 を 読 んだ こと が | 市 議 会 の た よ り の 定 例 | 市 議 会 の 本 会 議 の 中 継 を 見 た こと が あ る | ケ ー ブ ル テ レ ビ で 市 議 会 の 本 会 議 の 中 継 を 見 た こと が あ る | 市 議 会 の ホ ー ム ペ ー ジ を 見 た こと が あ る | 中 継 、 録 画 中 継 を 見 た こと が あ る | イン タ ー ネ ッ ト に よ る 市 議 会 の 中 継 を 見 た こと が あ る | 録 画 中 継 を 見 た こと が あ る | イン タ ー ネ ッ ト に よ る 市 議 会 の 中 継 を 見 た こと が あ る | 市 議 会 を 傍 聴 した こ と が あ る | 1 〜 6 の ど れ も な い | 無 回 答 | |
|---------------|---------------|--|--|--|--|--|---|--|--|--|---|---|-------------|--|
| 全体 | 1728 100.0 | 1038 60.1 | 308 17.8 | 67 3.9 | 29 1.7 | 17 1.0 | 34 2.0 | 480 27.8 | 110 6.4 | | | | | |
| 性別 | | | | | | | | | | | | | | |
| 1. 男 | 763 100.0 | 452 59.2 | 129 16.9 | 38 5.0 | 15 2.0 | 7 0.9 | 20 2.6 | 220 28.8 | 42 5.5 | | | | | |
| 2. 女 | 816 100.0 | 510 62.5 | 148 18.1 | 25 3.1 | 11 1.3 | 9 1.1 | 12 1.5 | 218 26.7 | 47 5.8 | | | | | |
| 年齢 | | | | | | | | | | | | | | |
| 1. 20歳未満 | 28 100.0 | 4 14.3 | 1 3.6 | 1 3.6 | - | - | - | 22 78.6 | 2 7.1 | | | | | |
| 2. 20歳代 | 115 100.0 | 32 27.8 | 7 6.1 | 5 4.3 | 1 0.9 | - | 2 1.7 | 73 63.5 | 3 2.6 | | | | | |
| 3. 30歳代 | 192 100.0 | 95 49.5 | 23 12.0 | 7 3.6 | 1 0.5 | 1 0.5 | - | 80 41.7 | 5 2.6 | | | | | |
| 4. 40歳代 | 263 100.0 | 158 60.1 | 28 10.6 | 4 1.5 | 3 1.1 | 2 0.8 | 1 0.4 | 80 30.4 | 15 5.7 | | | | | |
| 5. 50歳代 | 278 100.0 | 184 66.2 | 57 20.5 | 14 5.0 | 3 1.1 | 2 0.7 | 5 1.8 | 68 24.5 | 10 3.6 | | | | | |
| 6. 60歳代 | 320 100.0 | 217 67.8 | 68 21.3 | 7 2.2 | 8 2.5 | 5 1.6 | 3 0.9 | 70 21.9 | 19 5.9 | | | | | |
| 7. 70歳以上 | 422 100.0 | 293 69.4 | 104 24.6 | 23 5.5 | 11 2.6 | 6 1.4 | 22 5.2 | 51 12.1 | 45 10.7 | | | | | |
| 居住年数 | | | | | | | | | | | | | | |
| 1. 2年未満 | 43 100.0 | 17 39.5 | 1 2.3 | 1 2.3 | - | - | - | 21 48.8 | 4 9.3 | | | | | |
| 2. 2年以上5年未満 | 75 100.0 | 34 45.3 | 4 5.3 | 2 2.7 | - | - | - | 35 46.7 | 4 5.3 | | | | | |
| 3. 5年以上10年未満 | 89 100.0 | 49 55.1 | 7 7.9 | 5 5.6 | 1 1.1 | - | - | 32 36.0 | 3 3.4 | | | | | |
| 4. 10年以上20年未満 | 172 100.0 | 94 54.7 | 22 12.8 | 7 4.1 | - | - | 1 0.6 | 68 39.5 | 6 3.5 | | | | | |
| 5. 20年以上 | 1233 100.0 | 787 63.8 | 254 20.6 | 47 3.8 | 26 2.1 | 16 1.3 | 31 2.5 | 289 23.4 | 78 6.3 | | | | | |
| 同居家族 | | | | | | | | | | | | | | |
| 中学生以下 | 1. いる | 377 100.0 | 229 60.7 | 60 15.9 | 9 2.4 | 3 0.8 | 3 0.8 | 4 1.1 | 110 29.2 | 17 4.5 | | | | |
| | 2. いない | 1234 100.0 | 750 60.8 | 226 18.3 | 53 4.3 | 24 1.9 | 13 1.1 | 29 2.4 | 333 27.0 | 81 6.6 | | | | |
| 65歳以上 | 1. いる | 885 100.0 | 582 65.8 | 195 22.0 | 37 4.2 | 21 2.4 | 11 1.2 | 26 2.9 | 178 20.1 | 67 7.6 | | | | |
| | 2. いない | 734 100.0 | 402 54.8 | 93 12.7 | 26 3.5 | 6 0.8 | 5 0.7 | 7 1.0 | 267 36.4 | 31 4.2 | | | | |
| 地区 | | | | | | | | | | | | | | |
| 1. 中部 | 137 100.0 | 82 59.9 | 24 17.5 | 8 5.8 | 2 1.5 | 1 0.7 | 6 4.4 | 41 29.9 | 6 4.4 | | | | | |
| 2. 富洲原 | 42 100.0 | 29 69.0 | 6 14.3 | 1 2.4 | - | - | - | 7 16.7 | 5 11.9 | | | | | |
| 3. 富田 | 74 100.0 | 41 55.4 | 8 10.8 | 3 4.1 | 1 1.4 | - | - | 22 29.7 | 8 10.8 | | | | | |
| 4. 羽津 | 88 100.0 | 61 69.3 | 10 11.4 | 2 2.3 | 2 2.3 | - | 1 1.1 | 21 23.9 | 2 2.3 | | | | | |
| 5. 常磐 | 129 100.0 | 87 67.4 | 27 20.9 | 3 2.3 | 1 0.8 | 1 0.8 | 2 1.6 | 36 27.9 | 3 2.3 | | | | | |
| 6. 日永 | 84 100.0 | 53 63.1 | 14 16.7 | 5 6.0 | 3 3.6 | 1 1.2 | 5 6.0 | 25 29.8 | 4 4.8 | | | | | |
| 7. 四郷 | 112 100.0 | 73 65.2 | 27 24.1 | 4 3.6 | 4 3.6 | 2 1.8 | - | 26 23.2 | 7 6.3 | | | | | |
| 8. 内部 | 93 100.0 | 55 59.1 | 15 16.1 | 2 2.2 | - | - | - | 30 32.3 | 5 5.4 | | | | | |
| 9. 塩浜 | 24 100.0 | 17 70.8 | 4 16.7 | - | - | - | - | 5 20.8 | - | | | | | |
| 10. 小山田 | 25 100.0 | 14 56.0 | 3 12.0 | 1 4.0 | - | - | - | 7 28.0 | 3 12.0 | | | | | |
| 11. 川島 | 76 100.0 | 48 63.2 | 10 13.2 | 3 3.9 | 1 1.3 | 3 3.9 | - | 21 27.6 | 4 5.3 | | | | | |
| 12. 神前 | 39 100.0 | 23 59.0 | 8 20.5 | - | 1 2.6 | - | 1 2.6 | 8 20.5 | 6 15.4 | | | | | |
| 13. 桜 | 91 100.0 | 60 65.9 | 16 17.6 | 4 4.4 | 2 2.2 | 2 2.2 | 1 1.1 | 22 24.2 | 4 4.4 | | | | | |
| 14. 三重 | 105 100.0 | 61 58.1 | 21 20.0 | 5 4.8 | - | - | 2 1.9 | 26 24.8 | 7 6.7 | | | | | |
| 15. 泉 | 47 100.0 | 29 61.7 | 11 23.4 | - | 2 4.3 | 1 2.1 | 2 4.3 | 13 27.7 | 1 2.1 | | | | | |
| 16. 八郷 | 85 100.0 | 45 52.9 | 14 16.5 | 7 8.2 | 4 4.7 | 2 2.4 | 3 3.5 | 30 35.3 | 3 3.5 | | | | | |
| 17. 下野 | 42 100.0 | 22 52.4 | 8 19.0 | - | 2 4.8 | 1 2.4 | 1 2.4 | 13 31.0 | 3 7.1 | | | | | |
| 18. 大矢知 | 86 100.0 | 54 62.8 | 14 16.3 | 6 7.0 | - | - | 2 2.3 | 18 20.9 | 7 8.1 | | | | | |
| 19. 河原田 | 20 100.0 | 13 65.0 | 7 35.0 | - | - | - | - | - | 4 20.0 | | | | | |
| 20. 水沢 | 19 100.0 | 8 42.1 | 5 26.3 | - | 1 5.3 | - | - | 5 26.3 | 2 10.5 | | | | | |
| 21. 保々 | 35 100.0 | 20 57.1 | 5 14.3 | 2 5.7 | - | - | 1 2.9 | 10 28.6 | 4 11.4 | | | | | |
| 22. 海蔵 | 73 100.0 | 35 47.9 | 13 17.8 | 1 1.4 | - | - | 3 4.1 | 31 42.5 | 3 4.1 | | | | | |
| 23. 橋北 | 26 100.0 | 17 65.4 | 7 26.9 | 2 7.7 | 1 3.8 | 1 3.8 | 1 3.8 | 7 26.9 | 2 7.7 | | | | | |
| 24. 楠 | 50 100.0 | 31 62.0 | 10 20.0 | 3 6.0 | - | - | 2 4.0 | 11 22.0 | 5 10.0 | | | | | |

問9-1. この1年間で、どのくらい生中継を見たことがありますか。

上段:度数
下段:%

| | 全体 | よく 見ている | とき とき 見ている | (回数 見 た こと が ある 程度) | (見て いない 1年 間 では) | 無 回 答 | |
|---------------|--------------|--------------|------------------|---------------------------------------|------------------------------|-------------|----------|
| 全体 | 308 100.0 | 18 5.8 | 81 26.3 | 185 60.1 | 20 6.5 | 4 1.3 | |
| 性別 | | | | | | | |
| 1. 男 | 129 100.0 | 8 6.2 | 32 24.8 | 83 64.3 | 4 3.1 | 2 1.6 | |
| 2. 女 | 148 100.0 | 9 6.1 | 39 26.4 | 85 57.4 | 13 8.8 | 2 1.4 | |
| 年齢 | | | | | | | |
| 1. 20歳未満 | 1 100.0 | - | - | 1 100.0 | - | - | |
| 2. 20歳代 | 7 100.0 | - | 2 28.6 | 4 57.1 | 1 14.3 | - | |
| 3. 30歳代 | 23 100.0 | - | 4 17.4 | 16 69.6 | 2 8.7 | 1 4.3 | |
| 4. 40歳代 | 28 100.0 | 1 3.6 | 1 3.6 | 23 82.1 | 2 7.1 | 1 3.6 | |
| 5. 50歳代 | 57 100.0 | 3 5.3 | 10 17.5 | 36 63.2 | 7 12.3 | 1 1.8 | |
| 6. 60歳代 | 68 100.0 | 5 7.4 | 10 14.7 | 49 72.1 | 4 5.9 | - | |
| 7. 70歳以上 | 104 100.0 | 8 7.7 | 49 47.1 | 43 41.3 | 3 2.9 | 1 1.0 | |
| 居住年数 | | | | | | | |
| 1. 2年未満 | 1 100.0 | - | - | 1 100.0 | - | - | |
| 2. 2年以上5年未満 | 4 100.0 | - | - | 4 100.0 | - | - | |
| 3. 5年以上10年未満 | 7 100.0 | - | - | 6 85.7 | 1 14.3 | - | |
| 4. 10年以上20年未満 | 22 100.0 | - | 6 27.3 | 16 72.7 | - | - | |
| 5. 20年以上 | 254 100.0 | 17 6.7 | 69 27.2 | 146 57.5 | 18 7.1 | 4 1.6 | |
| 同居家族 | | | | | | | |
| 中学生以下 | 1. いる | 60 100.0 | 1 1.7 | 8 13.3 | 44 73.3 | 5 8.3 | 2 3.3 |
| | 2. いない | 226 100.0 | 16 7.1 | 67 29.6 | 128 56.6 | 14 6.2 | 1 0.4 |
| 65歳以上 | 1. いる | 195 100.0 | 15 7.7 | 63 32.3 | 105 53.8 | 11 5.6 | 1 0.5 |
| | 2. いない | 93 100.0 | 2 2.2 | 13 14.0 | 67 72.0 | 8 8.6 | 3 3.2 |
| 地区 | | | | | | | |
| 1. 中部 | 24 100.0 | 1 4.2 | 8 33.3 | 12 50.0 | 2 8.3 | 1 4.2 | |
| 2. 富洲原 | 6 100.0 | - | 1 16.7 | 5 83.3 | - | - | |
| 3. 富田 | 8 100.0 | - | 2 25.0 | 5 62.5 | 1 12.5 | - | |
| 4. 羽津 | 10 100.0 | - | - | 9 90.0 | 1 10.0 | - | |
| 5. 常磐 | 27 100.0 | 4 14.8 | 4 14.8 | 17 63.0 | 2 7.4 | - | |
| 6. 日永 | 14 100.0 | 1 7.1 | 7 50.0 | 5 35.7 | 1 7.1 | - | |
| 7. 四郷 | 27 100.0 | - | 8 29.6 | 17 63.0 | 2 7.4 | - | |
| 8. 内部 | 15 100.0 | - | 1 6.7 | 11 73.3 | 3 20.0 | - | |
| 9. 塩浜 | 4 100.0 | - | 2 50.0 | 1 25.0 | 1 25.0 | - | |
| 10. 小山田 | 3 100.0 | - | - | 3 100.0 | - | - | |
| 11. 川島 | 10 100.0 | 2 20.0 | 1 10.0 | 6 60.0 | 1 10.0 | - | |
| 12. 神前 | 8 100.0 | 1 12.5 | 1 12.5 | 5 62.5 | 1 12.5 | - | |
| 13. 桜 | 16 100.0 | 1 6.3 | 4 25.0 | 11 68.8 | - | - | |
| 14. 三重 | 21 100.0 | 2 9.5 | 5 23.8 | 13 61.9 | - | 1 4.8 | |
| 15. 県 | 11 100.0 | 2 18.2 | 2 18.2 | 6 54.5 | - | 1 9.1 | |
| 16. 八郷 | 14 100.0 | - | 2 14.3 | 11 78.6 | 1 7.1 | - | |
| 17. 下野 | 8 100.0 | - | 3 37.5 | 5 62.5 | - | - | |
| 18. 大矢知 | 14 100.0 | - | 6 42.9 | 6 42.9 | 1 7.1 | 1 7.1 | |
| 19. 河原田 | 7 100.0 | - | 3 42.9 | 4 57.1 | - | - | |
| 20. 水沢 | 5 100.0 | - | 1 20.0 | 4 80.0 | - | - | |
| 21. 保々 | 5 100.0 | 1 20.0 | 2 40.0 | 2 40.0 | - | - | |
| 22. 海蔵 | 13 100.0 | 1 7.7 | 5 38.5 | 6 46.2 | 1 7.7 | - | |
| 23. 橋北 | 7 100.0 | 1 14.3 | 3 42.9 | 3 42.9 | - | - | |
| 24. 桶 | 10 100.0 | - | 4 40.0 | 6 60.0 | - | - | |

年齢別属性

上段:度数
下段:%

| | 全体 | 20歳未満 | 20歳代 | 30歳代 | 40歳代 | 50歳代 | 60歳代 | 70歳以上 | 無回答 |
|----|-------|-------|------|------|------|------|------|-------|-----|
| 全体 | 1728 | 28 | 115 | 192 | 263 | 278 | 320 | 422 | 110 |
| | 100.0 | 1.6 | 6.7 | 11.1 | 15.2 | 16.1 | 18.5 | 24.4 | 6.4 |

性別

| | | | | | | | | | |
|------|-------|-----|-----|------|------|------|------|------|-----|
| 1. 男 | 763 | 9 | 52 | 88 | 109 | 135 | 160 | 208 | 2 |
| | 100.0 | 1.2 | 6.8 | 11.5 | 14.3 | 17.7 | 21.0 | 27.3 | 0.3 |
| 2. 女 | 816 | 19 | 63 | 104 | 151 | 139 | 151 | 187 | 2 |
| | 100.0 | 2.3 | 7.7 | 12.7 | 18.5 | 17.0 | 18.5 | 22.9 | 0.2 |

居住年数

| | | | | | | | | | |
|---------------|-------|------|------|------|------|------|------|------|-----|
| 1. 2年未満 | 43 | - | 9 | 18 | 5 | 6 | 4 | 1 | - |
| | 100.0 | - | 20.9 | 41.9 | 11.6 | 14.0 | 9.3 | 2.3 | - |
| 2. 2年以上5年未満 | 75 | - | 18 | 30 | 20 | 4 | 1 | 2 | - |
| | 100.0 | - | 24.0 | 40.0 | 26.7 | 5.3 | 1.3 | 2.7 | - |
| 3. 5年以上10年未満 | 89 | 1 | 6 | 45 | 22 | 6 | 5 | 3 | 1 |
| | 100.0 | 1.1 | 6.7 | 50.6 | 24.7 | 6.7 | 5.6 | 3.4 | 1.1 |
| 4. 10年以上20年未満 | 172 | 27 | 11 | 20 | 56 | 22 | 24 | 12 | - |
| | 100.0 | 15.7 | 6.4 | 11.6 | 32.6 | 12.8 | 14.0 | 7.0 | - |
| 5. 20年以上 | 1233 | - | 70 | 78 | 159 | 239 | 285 | 400 | 2 |
| | 100.0 | - | 5.7 | 6.3 | 12.9 | 19.4 | 23.1 | 32.4 | 0.2 |

同居家族

| | | | | | | | | | | |
|-------|--------|-------|-----|-----|------|------|------|------|------|-----|
| 中学生以下 | 1. いる | 377 | 7 | 25 | 108 | 143 | 23 | 27 | 44 | - |
| | | 100.0 | 1.9 | 6.6 | 28.6 | 37.9 | 6.1 | 7.2 | 11.7 | - |
| | 2. いない | 1234 | 21 | 90 | 84 | 118 | 255 | 291 | 371 | 4 |
| | | 100.0 | 1.7 | 7.3 | 6.8 | 9.6 | 20.7 | 23.6 | 30.1 | 0.3 |

| | | | | | | | | | | |
|-------|--------|-------|-----|------|------|------|------|------|------|-----|
| 65歳以上 | 1. いる | 885 | 7 | 23 | 30 | 69 | 95 | 240 | 418 | 3 |
| | | 100.0 | 0.8 | 2.6 | 3.4 | 7.8 | 10.7 | 27.1 | 47.2 | 0.3 |
| | 2. いない | 734 | 21 | 92 | 162 | 193 | 183 | 79 | 3 | 1 |
| | | 100.0 | 2.9 | 12.5 | 22.1 | 26.3 | 24.9 | 10.8 | 0.4 | 0.1 |

地区

| | | | | | | | | | |
|---------|-------|-----|------|------|------|------|------|------|-----|
| 1. 中部 | 137 | 1 | 16 | 15 | 19 | 22 | 27 | 36 | 1 |
| | 100.0 | 0.7 | 11.7 | 10.9 | 13.9 | 16.1 | 19.7 | 26.3 | 0.7 |
| 2. 富洲原 | 42 | 1 | 1 | 3 | 8 | 11 | 5 | 13 | - |
| | 100.0 | 2.4 | 2.4 | 7.1 | 19.0 | 26.2 | 11.9 | 31.0 | - |
| 3. 富田 | 74 | 2 | 10 | 8 | 11 | 6 | 13 | 24 | - |
| | 100.0 | 2.7 | 13.5 | 10.8 | 14.9 | 8.1 | 17.6 | 32.4 | - |
| 4. 羽津 | 88 | 1 | 8 | 15 | 17 | 19 | 13 | 15 | - |
| | 100.0 | 1.1 | 9.1 | 17.0 | 19.3 | 21.6 | 14.8 | 17.0 | - |
| 5. 常磐 | 129 | 2 | 11 | 24 | 17 | 19 | 28 | 27 | 1 |
| | 100.0 | 1.6 | 8.5 | 18.6 | 13.2 | 14.7 | 21.7 | 20.9 | 0.8 |
| 6. 日永 | 84 | 1 | 6 | 13 | 14 | 15 | 13 | 22 | - |
| | 100.0 | 1.2 | 7.1 | 15.5 | 16.7 | 17.9 | 15.5 | 26.2 | - |
| 7. 四郷 | 112 | 3 | 6 | 12 | 14 | 20 | 23 | 34 | - |
| | 100.0 | 2.7 | 5.4 | 10.7 | 12.5 | 17.9 | 20.5 | 30.4 | - |
| 8. 内部 | 93 | 1 | 10 | 9 | 17 | 20 | 20 | 16 | - |
| | 100.0 | 1.1 | 10.8 | 9.7 | 18.3 | 21.5 | 21.5 | 17.2 | - |
| 9. 塩浜 | 24 | - | - | 3 | 4 | 5 | 4 | 8 | - |
| | 100.0 | - | - | 12.5 | 16.7 | 20.8 | 16.7 | 33.3 | - |
| 10. 小山田 | 25 | - | 1 | 1 | 6 | 5 | 7 | 5 | - |
| | 100.0 | - | 4.0 | 4.0 | 24.0 | 20.0 | 28.0 | 20.0 | - |
| 11. 川島 | 76 | 2 | 2 | 10 | 12 | 13 | 19 | 18 | - |
| | 100.0 | 2.6 | 2.6 | 13.2 | 15.8 | 17.1 | 25.0 | 23.7 | - |
| 12. 神前 | 39 | - | 1 | 3 | 8 | 5 | 10 | 12 | - |
| | 100.0 | - | 2.6 | 7.7 | 20.5 | 12.8 | 25.6 | 30.8 | - |
| 13. 桜 | 91 | 5 | 6 | 8 | 13 | 18 | 18 | 23 | - |
| | 100.0 | 5.5 | 6.6 | 8.8 | 14.3 | 19.8 | 19.8 | 25.3 | - |
| 14. 三重 | 105 | - | 6 | 9 | 17 | 17 | 21 | 35 | - |
| | 100.0 | - | 5.7 | 8.6 | 16.2 | 16.2 | 20.0 | 33.3 | - |
| 15. 県 | 47 | - | 4 | 6 | 9 | 10 | 9 | 8 | 1 |
| | 100.0 | - | 8.5 | 12.8 | 19.1 | 21.3 | 19.1 | 17.0 | 2.1 |
| 16. 八郷 | 85 | 2 | 6 | 12 | 10 | 16 | 15 | 23 | 1 |
| | 100.0 | 2.4 | 7.1 | 14.1 | 11.8 | 18.8 | 17.6 | 27.1 | 1.2 |
| 17. 下野 | 42 | 1 | 2 | 3 | 8 | 6 | 11 | 11 | - |
| | 100.0 | 2.4 | 4.8 | 7.1 | 19.0 | 14.3 | 26.2 | 26.2 | - |
| 18. 大矢知 | 86 | 1 | 4 | 10 | 26 | 12 | 15 | 18 | - |
| | 100.0 | 1.2 | 4.7 | 11.6 | 30.2 | 14.0 | 17.4 | 20.9 | - |
| 19. 河原田 | 20 | - | - | 2 | 3 | 4 | 5 | 6 | - |
| | 100.0 | - | - | 10.0 | 15.0 | 20.0 | 25.0 | 30.0 | - |
| 20. 水沢 | 19 | - | - | 3 | 2 | 2 | 5 | 7 | - |
| | 100.0 | - | - | 15.8 | 10.5 | 10.5 | 26.3 | 36.8 | - |
| 21. 保久 | 35 | 1 | 2 | 4 | 5 | 6 | 5 | 12 | - |
| | 100.0 | 2.9 | 5.7 | 11.4 | 14.3 | 17.1 | 14.3 | 34.3 | - |
| 22. 海蔵 | 73 | 3 | 5 | 11 | 10 | 10 | 13 | 21 | - |
| | 100.0 | 4.1 | 6.8 | 15.1 | 13.7 | 13.7 | 17.8 | 28.8 | - |
| 23. 橋北 | 26 | - | 1 | 2 | 4 | 3 | 5 | 11 | - |
| | 100.0 | - | 3.8 | 7.7 | 15.4 | 11.5 | 19.2 | 42.3 | - |
| 24. 楠 | 50 | 1 | 3 | 1 | 6 | 10 | 15 | 14 | - |
| | 100.0 | 2.0 | 6.0 | 2.0 | 12.0 | 20.0 | 30.0 | 28.0 | - |

第44回市政アンケート調査

あなたの声を市政にお寄せください

調査協力のお願い

日ごろは、市政にご理解とご協力を賜り、厚くお礼申し上げます。

本市では、行政上の課題や市民生活上の問題点などについて、市民の皆様のご意見やご要望を幅広くお聴きしながら、その結果を市政に反映させることを目的として、毎年、市政アンケート調査を実施しております。

この調査は、市内にお住まいの18歳以上の方から無作為に抽出しました5,000人の方々をお願いするものです。調査の結果は、すべて統計的に処理しますので、個人にご迷惑をお掛けするようなことは一切ございません。

お忙しいところ大変恐縮ですが、調査の趣旨をご理解いただき、ご協力くださいますようお願い申し上げます。

平成28年7月

四日市市長 田中俊行

【ご記入に当たってのお願い】

- ◆ 封筒の宛名のご本人がお答えください。ご本人が記入できない場合は、お答えいただく必要はございませんので、お手数ですが、調査票を破棄していただきますようお願いいたします。

ご記入いただいた調査票は、お手数ですが、

8月19日（金）までに

同封の返信用封筒（切手不要）に入れてポストに投函してください。

- ◆ このアンケートは、パソコンやスマートフォンなどからも回答していただけます。以下のサイトにアクセスし、あなたの「ID」と「パスワード」を入力してください。

<https://yokkaichi-shisei.com>

あなたのIDは「yk****」、パスワードは「*****」です



※このアンケートに関するお問い合わせは、下記までお願いいたします。

〒510-8601 四日市市諏訪町1-5

四日市市 広報広聴課 電話：059-354-8244

メール：kouhoukouchou@city.yokkaichi.mie.jp

※このアンケート用紙および封筒は再生紙を使用しています。

市政全般の満足度・期待について

問1. あなたは、四日市市が行っているさまざまな取り組みについて、満足していますか。

それぞれの取り組みについて、「これまでの取り組みに対する満足度」の欄から1つ選んで番号に○をつけてください。

また、四日市市が行っているさまざまな取り組みのうち、今後あなたが「特に期待する取り組み」について、あてはまるものをすべて選んで○をつけてください。

なお、ご回答に当たり、別紙「最近の市の主要な施策」もご参照ください。

各取り組みについて
右側の満足度の欄から
1つ選んでください。

| | 施策 ・ 具体的な実施事業例 | これまでの取り組みに対する満足度 | | | | | | 今後、あなたが「特に期待する取り組み」に○をつけてください。 |
|-----|--|------------------|--------|-----|-------|----------|-------|--------------------------------|
| | | 非常に満足している | 満足している | ふつう | 不満である | 非常に不満である | わからない | |
| 記入例 | 開かれた市政推進 ・「広報よっかいち」やホームページなどによる情報提供 ・市民が行政に意見を伝える機会の拡充 | 5 | 4 | 3 | 2 | 1 | 0 | ○ |
| 1 | 市街地の土地の有効活用 ・宅地の有効活用の促進(空き家、空き地の有効活用等) ・川原町駅周辺の市街地再編(土地区画整理事業および連続立体交差事業(高架化)) | 5 | 4 | 3 | 2 | 1 | 0 | |
| 2 | 住環境の充実 ・曙町市営住宅の建て替え ・住み替え支援事業(リフォーム補助、家賃補助) ・不動産業者等との連携による「空き家バンク制度」の運用 | 5 | 4 | 3 | 2 | 1 | 0 | |
| 3 | 緑化の推進 ・花と緑いっぱい事業を活用した都市緑化の推進 ・市民緑地制度による里山保全 | 5 | 4 | 3 | 2 | 1 | 0 | |
| 4 | 適正なごみ処理の推進 ・新しいごみ処理施設「四日市市クリーンセンター」の稼働 ・ごみガイドブックなどを用いた、新しい分別方法や収集回数などの啓発 ・資源分別収集の推進、自治会・小学校などへの出前講座の実施 | 5 | 4 | 3 | 2 | 1 | 0 | |
| 5 | 環境保全への取り組み ・大気や河川などの環境監視の取り組み ・グリーンカーテン講座など、温室効果ガス削減の取り組み ・四日市公害と環境未来館の各種イベントや講座の取り組み | 5 | 4 | 3 | 2 | 1 | 0 | |
| 6 | 上下水道の整備 ・安全でおいしい水道水の供給 ・下水道など生活排水対策の推進 | 5 | 4 | 3 | 2 | 1 | 0 | |
| 7 | 農林水産業の振興 ・地産地消、食育の推進や生産者との交流の場の提供 ・荒廃した農地の復元支援や市民菜園の開設への助成 ・担い手農家への農地の集積や新規就農者の育成支援 | 5 | 4 | 3 | 2 | 1 | 0 | |
| 8 | 産業振興への取り組み ・企業立地や新規投資の促進 ・中小企業の研究開発や海外展開への支援 | 5 | 4 | 3 | 2 | 1 | 0 | |

各取り組みについて
右側の満足度の欄から
1つ選んでください。

| | 施策 ・ 具体的な実施事業例 | これまでの取り組みに対する満足度 | | | | | | 今後、あなたが「特に期待する取り組み」に○をつけてください（いくつでも） |
|-----|--|------------------|--------|-----|-------|----------|-------|--------------------------------------|
| | | 非常に満足している | 満足している | ふつう | 不満である | 非常に不満である | わからない | |
| 記入例 | 開かれた市政推進 ・「広報よっかいち」やホームページなどによる情報提供 ・市民が行政に意見を伝える機会の拡充 | 5 | 4 | 3 | 2 | 1 | 0 | ○ |
| 9 | 中心市街地の活性化 ・近鉄四日市駅や商店街の周辺整備（電子看板、Wi-Fiなど） ・商店街などが主催するイベントへの支援 ・歩行者天国などの開催によるにぎわい創出 | 5 | 4 | 3 | 2 | 1 | 0 | |
| 10 | 観光の推進 ・大四日市まつりや花火大会などの開催 ・首都圏などにおけるイベントによる四日市の魅力発信 ・夜景クルーズや映画ロケ誘致など、観光客誘致への取り組み | 5 | 4 | 3 | 2 | 1 | 0 | |
| 11 | 雇用および就労の促進 ・インターンシップ制度や障害者雇用奨励金等による就職困難者の雇用促進 ・就労コーディネーターなどによる就労相談 ・就職面接会の開催など、雇用機会創出の取り組み | 5 | 4 | 3 | 2 | 1 | 0 | |
| 12 | 公共交通機関の利用のしやすさ ・四日市あすなろ鉄道の運行 ・自主運行バスや生活バスよっかいちの運行 | 5 | 4 | 3 | 2 | 1 | 0 | |
| 13 | 道路の維持管理と長寿命化の推進 ・道路の再舗装などの維持管理 ・橋梁長寿命化修繕計画に基づく事業の実施 | 5 | 4 | 3 | 2 | 1 | 0 | |
| 14 | 移動しやすい道路網の整備 ・北勢バイパスなど、幹線道路の整備促進 ・幹線道路の渋滞解消 | 5 | 4 | 3 | 2 | 1 | 0 | |
| 15 | 交通安全対策の充実 ・既存道路における交通安全対策の実施 ・学校や地域での交通安全教育の実施 | 5 | 4 | 3 | 2 | 1 | 0 | |
| 16 | 親しまれる港づくり ・四日市港まつりなどの四日市港でのイベントの開催や客船誘致 ・四日市港の魅力に関する情報発信 | 5 | 4 | 3 | 2 | 1 | 0 | |
| 17 | 災害に強いまちづくり ・建物耐震化や家具固定の支援 ・防災メールやホームページによる災害情報の提供 ・津波避難マップや家族防災手帳などによる啓発の推進 | 5 | 4 | 3 | 2 | 1 | 0 | |
| 18 | 安全・安心なまちづくりの推進 ・防犯活動団体への助成 ・防犯カメラ設置などへの助成 ・客引き行為等の防止に関する取り組み | 5 | 4 | 3 | 2 | 1 | 0 | |
| 19 | 治水対策の推進 ・米洗川などの河川や排水路およびポンプ場の整備 ・雨水貯留タンク設置への助成 | 5 | 4 | 3 | 2 | 1 | 0 | |

各取り組みについて
右側の満足度の欄から
1つ選んでください。

| | 施策 ・ 具体的な実施事業例 | これまでの取り組みに対する満足度 | | | | | | 今後、あなたが「特に期待する取り組み」に○をつけてください（いくつでも） |
|-----|---|------------------|--------|-----|-------|----------|-------|--------------------------------------|
| | | 非常に満足している | 満足している | ふつう | 不満である | 非常に不満である | わからない | |
| 記入例 | 開かれた市政推進 ・「広報よっかいち」やホームページなどによる情報提供 ・市民が行政に意見を伝える機会の拡充 | 5 | 4 | 3 | 2 | 1 | 0 | ○ |
| 20 | 消費者保護の推進 ・消費生活相談の実施 ・消費者講座や消費生活出前講座などによる意識啓発 | 5 | 4 | 3 | 2 | 1 | 0 | |
| 21 | 消防・救急体制の充実 ・消防署の整備や車両の配備 ・消防団の施設や装備の充実 ・火災予防の広報充実や応急手当に関する普及啓発 | 5 | 4 | 3 | 2 | 1 | 0 | |
| 22 | 子育て支援の充実 ・子ども医療費の無料化拡大、第3子以降の保育料の無償化 ・子育て支援センターにおける子育て相談の実施 ・地域型保育事業施設の増設などによる待機児童対策 | 5 | 4 | 3 | 2 | 1 | 0 | |
| 23 | 高齢者福祉の充実 ・デイサービスや入所施設など、介護保険サービスの充実 ・おむつ支援事業や訪問給食事業の充実 ・認知症施策の推進（専門医を加えた支援チーム、地域支援推進員等） | 5 | 4 | 3 | 2 | 1 | 0 | |
| 24 | 障害者福祉の充実 ・障害者グループホームの整備支援 ・医療的ケアを必要とする障害者への支援 ・手話通訳者や要約筆記者の派遣 | 5 | 4 | 3 | 2 | 1 | 0 | |
| 25 | 検診・健康サービスの充実 ・生活習慣病や介護予防のための健康づくり教室などの開催 ・こころの相談体制の充実や講演会の開催 ・がん検診や健康づくりなど、健康情報の発信 | 5 | 4 | 3 | 2 | 1 | 0 | |
| 26 | バリアフリー化の推進 ・公共施設や道路のバリアフリー化 ・商業施設などの民間施設に対する啓発の推進 | 5 | 4 | 3 | 2 | 1 | 0 | |
| 27 | 公園の整備・維持補修 ・地域住民の協力による公園の維持管理 ・公園施設（遊具など）の整備、維持管理 | 5 | 4 | 3 | 2 | 1 | 0 | |
| 28 | 人権を尊重するまちづくり ・人権大学あすてつぶなど、人権に関する講座の開催 ・人権問題に対する相談の実施 ・「広報よっかいち」や「FMよっかいち」などによる啓発の推進 | 5 | 4 | 3 | 2 | 1 | 0 | |
| 29 | 男女共同参画社会の推進 ・男女共同参画に関する講座の開催 ・女性相談、男性相談、DV相談、働くウーマンナビの実施 ・情報誌「はもりあ」などによる情報発信 | 5 | 4 | 3 | 2 | 1 | 0 | |
| 30 | 安心な医療体制の確保 ・専門医の確保や最新医療機器の整備（市立四日市病院） ・訪問看護など、在宅医療支援を含めた地域医療体制の整備 | 5 | 4 | 3 | 2 | 1 | 0 | |

各取り組みについて
右側の満足度の欄から
1つ選んでください。

| | 施策 ・ 具体的な実施事業例 | これまでの取り組みに対する満足度 | | | | | | 今後、あなたが「特に期待する取り組み」に○をつけてください（いくつでも） |
|-----|--|------------------|--------|-----|-------|----------|-------|--------------------------------------|
| | | 非常に満足している | 満足している | ふつう | 不満である | 非常に不満である | わからない | |
| 記入例 | 開かれた市政推進 ・「広報よっかいち」やホームページなどによる情報提供 ・市民が行政に意見を伝える機会の拡充 | 5 | 4 | 3 | 2 | 1 | 0 | ○ |
| 31 | 学校での教育環境の充実 ・老朽化した校舎の改築、改修 ・少人数教育の実施や電子黒板などによるICT教育の推進 | 5 | 4 | 3 | 2 | 1 | 0 | |
| 32 | 家庭や地域と連携した学校づくり ・学校からの便りやホームページなどによる情報発信 ・保護者や地域の住民と連携した職場体験学習、地域学習、防災活動 | 5 | 4 | 3 | 2 | 1 | 0 | |
| 33 | 青少年健全育成の推進 ・「早ね 早おき 朝ごはん」の推進 ・街頭補導活動による非行防止の取り組み | 5 | 4 | 3 | 2 | 1 | 0 | |
| 34 | 芸術文化に親しむ場と機会の提供 ・文化会館での音楽や演劇など、芸術文化公演の実施 ・「郷土が誇る芸能大会」や「全国ファミリー音楽コンクール」の開催 ・三浜文化会館の整備(H28.11完成予定)による、文化活動の場の創出 | 5 | 4 | 3 | 2 | 1 | 0 | |
| 35 | スポーツに親しむ場や機会の提供 ・シティーロードレースなどのスポーツイベントやトップアスリートによるスポーツ教室などの開催 ・国体やインターハイに向けた施設(中央緑地・霞ヶ浦緑地)の整備 | 5 | 4 | 3 | 2 | 1 | 0 | |
| 36 | 生涯学習機会の提供 ・市民大学や熟年大学の実施 ・地区市民センターなどでの各種講座の開催 ・出前講座の実施 | 5 | 4 | 3 | 2 | 1 | 0 | |
| 37 | 地域コミュニティーの活性化 ・市窓口での自治会加入促進パンフレットの配布 ・自治会などの市民活動団体の担い手育成のための「地域づくりマイスター養成講座」などの開催 | 5 | 4 | 3 | 2 | 1 | 0 | |
| 38 | 多文化共生の推進 ・生活オリエンテーションや日本語学習支援の実施 ・多文化共生サロンでの交流事業などの実施 ・多文化共生講演会などの開催 | 5 | 4 | 3 | 2 | 1 | 0 | |
| 39 | 開かれた市政推進 ・「広報よっかいち」やホームページなどによる情報提供 ・市民が行政に意見を伝える機会の提供 | 5 | 4 | 3 | 2 | 1 | 0 | |
| 40 | 健全な財政の維持 ・行財政改革プランの推進 ・市債残高の削減 ・財政調整基金の拡充 | 5 | 4 | 3 | 2 | 1 | 0 | |

日ごろの生活と市政について

問2. 市は、さまざまな機会を通じて、市民の皆さんの意見をお聴きしていますが、市政に反映していると思いますか。次の中から1つ選んで番号に○をつけてください。

- | | |
|---------------|----------------|
| 1. 反映している | 4. あまり反映していない |
| 2. ある程度反映している | 5. まったく反映していない |
| 3. どちらともいえない | 6. わからない |

問3. 市職員の仕事ぶりや市民への窓口対応など、総合的に見て、あなたの市職員に対する信頼度についてお尋ねします。次の中から1つ選んで番号に○をつけてください。

- | | |
|--------------|---------------|
| 1. 信頼できる | 4. あまり信頼できない |
| 2. ある程度信頼できる | 5. まったく信頼できない |
| 3. どちらともいえない | |

問4. 四日市市に住んでいることについての総合的な満足度をお尋ねします。次の中から1つ選んで番号に○をつけてください。

- | | |
|--------------|-------------|
| 1. 非常に満足している | 4. 不満である |
| 2. 満足している | 5. 非常に不満である |
| 3. ふつう | 6. わからない |

問5. 現在の四日市市にどのような「都市イメージ」を持っていますか。

問6. 四日市市が「目指すべき都市像」はどのようなものだと思いますか。

◆市の広報活動について

問7. 市が行う広報活動の中で、あなたがこの3カ月の間で、見たり、聞いたり、読んだりしたことがあるものはどれですか。

次の中から当てはまるものをすべて選んで番号に○をつけてください。

- | | |
|--|--|
| 1. 広報よっかいち | 5. 市のラジオ番組 ※FMよっかいち 76.8MHz |
| 2. 市のホームページ | 6. 三重テレビ「旬感☆みえ」 ※「とってモワクドキ！」内のコーナーで放送 |
| 3. 市の公式フェイスブック、ツイッター | 7. 見たり、聞いたり、読んだりしていない |
| 4. 市のテレビ番組「ちゃんねるよっかいち」 ※CTY 地デジ12ch | |

問8 市が開催するイベントや市の施策などの行政情報をどのように入手していますか。

次の中から当てはまるものをすべて選んで番号に○をつけてください。

| | |
|----------------------|-------------------------|
| 1. 広報よっかいち | 6. 地域情報誌 |
| 2. 地区だより（地区市民センター発行） | 7. インターネット |
| 3. 市役所の窓口 | 8. SNS（フェイスブック、ツイッターなど） |
| 4. テレビ、ラジオ | 9. 友人・知人から |
| 5. 新聞 | 10. その他 |

◆市議会について

問9. 市議会では、いろいろな方法で議会の活動を皆さんにお知らせするように努めていますが、次の中から当てはまるものをすべて選んで番号に○をつけてください。

| |
|--|
| 1. 市議会だより（定例月議会および開会議会の開催ごとに発行）を読んだことがある |
| 2. ケーブルテレビで、市議会本会議の生中継を見たことがある |
| 3. 市議会のホームページを見たことがある |
| 4. インターネットによる市議会本会議の生中継、録画中継を見たことがある |
| 5. インターネットによる委員会の生中継、録画中継を見たことがある |
| 6. 市議会本会議または委員会を傍聴したことがある |
| 7. 1～6のどれもなし |

問9-1 「2. ケーブルテレビで、市議会本会議の生中継を見たことがある」と回答した人にお尋ねします。

この1年間で、どのくらい生中継を見たことがありますか。（ひとつだけ）

| | | | |
|-----------|-------------|--------------|-----------|
| 1. よく見ている | 2. ときどき見ている | 3. 数回見たことがある | 4. 見ていない |
| | | (1~5 回程度) | (この1年間では) |

問10. 市政に対するご意見やご要望を自由回答欄にお書きください。

※ お書きいただいたご意見やご要望は、市政に生かすとともに、「市民の声」として取りまとめ、市のホームページや市政情報センターなどでご覧いただけるようにしていきます。
また、「広報よっかいち」でも、ご意見の内容を紹介させていただく場合がありますのでご了承ください。（掲載に支障のある場合は、その旨お書きください。）

| |
|---------|
| (自由回答欄) |
| |
| |
| |
| |
| |
| |

ご協力ありがとうございました

最近の市の主要な施策

本市では、「四日市市総合計画（平成 23～32 年度）」に基づき、「安心、元気・魅力、絆のあるまち」を目指してさまざまな施策を実施しています。ここでは、最近進めている施策の中から、分野毎に特色ある取り組みの一部を紹介します。アンケート回答の際の参考にしてください。

都市と環境の調和

■新総合ごみ処理施設「四日市市クリーンセンター」の整備

老朽化が進んだ北部清掃工場に代わる新たなごみ処理施設を整備し、平成 28 年 4 月から運用をスタートしました。

主な変更点としては、従来、埋立処理していた廃プラスチック類を「可燃ごみ」として焼却処理するとともに、「粗大ごみ」などについても、破碎処理を行うことで、リサイクルできるようになりました。その結果、埋立処分量を大幅に減らすことができました。また、ごみを燃やした熱で発電し、施設内の電力を賄うとともに、余った電力を電力会社へ売却しています。



四日市市クリーンセンター

■「四日市公害と環境未来館」の活用

昨年 3 月のオープン以来、市民の皆さんをはじめ、市外・県外・海外から、想定を大幅に上回る大勢の人に訪れていただいています。今年 5 月に開催された伊勢志摩サミットに関連して、ジュニアサミットの視察先にも選ばれました。

この施設は、公害の歴史や教訓を伝えるだけでなく、きれいな青空を取り戻した本市の歩みや国際貢献の実績を一連のストーリーとして発信することで、「公害のまち」から「環境改善のモデル都市」へと都市イメージを転換していく役割も担っています。



そらんぼ四日市（四日市公害と環境未来館、博物館・プラネタリウム）

産業振興と街の活性化

■産業の活性化（企業誘致や中小企業の支援）

臨海部や内陸部に多様な企業が集積し、日本屈指の産業都市として発展を遂げてきた四日市市。地域経済の活性化や雇用・税収につながる企業誘致や既存企業の設備投資を促進するため、きめ細かな支援策を拡充・強化しています。

今年 3 月には、世界最先端の半導体の新工場を誘致しました。（約 3,600 億円の投資が見込まれることが発表されており、約 900 人の人員増も見込まれます）

また、中小企業についても、航空宇宙やロボットなどの新規事業への進出、海外展開や人材育成などに重点的な支援を行っています。



半導体工場のある内陸部の工業団地

■シティプロモーションと中心市街地の活性化

交流人口や定住人口を増やすためには、本市独自の魅力を磨き、創造し、広く発信することによって都市イメージを高める必要があります。

そこで、地場産品のみならず、投映できる星の数が世界一のプラネタリウム、全国的に知名度の高いコンビナートの夜景、さらには映画のロケ地として定着してきた四日市港など、新たな魅力のPRにも努めています。

一方、中心市街地に、新図書館を含む、新たな活性化拠点施設の整備計画を進めています。



大勢の人が行き交う中心市街地

便利で安全なまちづくり

■四日市あすなろう鉄道の利便性向上とまちづくりとの連携

空調設備などを備えた新型車両を導入し、快適性と利便性の向上を図りました。地域への貢献が評価され、「鉄道友の会」の「ローレル賞」を受賞するとともに、初年度の決算は5,000万円以上の黒字となりました。

さらなる利用促進に向けて、駅や沿線を中心としたまちづくりの活動も広がってきています。



ローレル賞を受賞した新型車両

■消防・防災の取り組み

四日市市・桑名市・菟野町の3消防本部で共同運用を行う最新鋭の「三重北消防指令センター」を中消防署中央分署内に整備しました。119番通報の発信地表示や現場に最も近い車両を自動的に出動させるシステムにより、消防車や救急車の現場到着時間を短縮しました。

また、大規模災害に備えて、救援物資や応援部隊の受け入れ拠点、さらには応急仮設住宅用地として活用できる総合防災拠点などの整備を進めています。



総合防災拠点のイメージ図

子育て支援と医療・福祉の充実

■地域型保育施設の増設

昨年9月から義務教育期間中の子ども医療費を無料化したことに続き、待機児童対策の一環として、少人数単位(6~19人)で低年齢児(0~2歳)を預かる地域型保育施設を増設しました。(平成27年度7カ所、平成28年度6カ所)



増設した地域型保育施設

■高齢者福祉の充実(認知症対策)

特別養護老人ホームや老人保健施設の着実な充実を図るとともに、急増する認知症対策の一環として、全ての地域包括支援センターに「認知症地域支援推進員」を配置しました。また、専門医を含む「認知症初期集中支援チーム」の設置も進めています。



地域包括支援センターでの相談の様子

魅力ある教育と文化力の向上

■四日市独自の教育

学習環境が大きく変わる小学1年、中学1年において、本市独自で30人以下の少人数学級を実施し、きめ細かな指導を行っています。

また、四日市ならではの地域資源や人材を生かした教育や、ICTを活用した教育を推進しています。さらには、教室への空調設備の設置を計画的に進めています。



電子黒板を用いた企業との連携授業の様子

■三浜文化会館の整備

平成25年度末に閉校した旧三浜小学校を有効活用し、市民の皆さんの芸術文化活動の場、生涯学習の場などの機能を持つ施設を整備しています。今年11月の完成を目指し、現在工事中です。

市民による文化活動の練習の場となる練習室・リハーサル室や、発表の場にもなる多目的ホールに加え、会議室や展示室、遊びや授乳のできるキッズスペースなどを備え、第2文化会館としての機能を果たします。



三浜文化会館