

Aula de Orientación y Adaptación de Etapa Inicial
para alumnos extranjeros

IZUMI

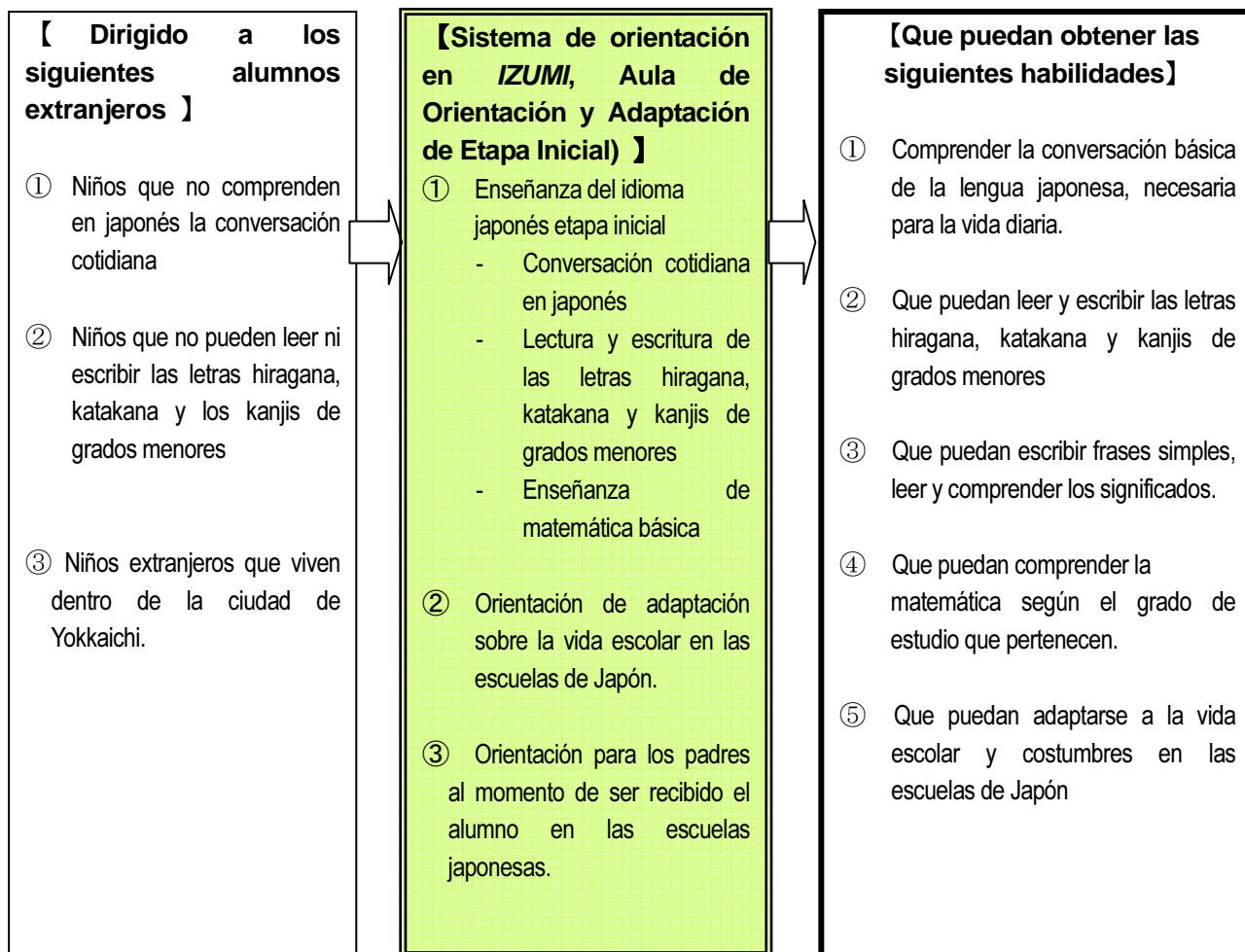


SECRETARIA DE EDUCACIÓN DE LA CIUDAD DE YOKKAICHI

Aula de Orientación y Adaptación de Etapa Inicial “IZUMI” es:

Para los niños (alumnos) que no comprenden el idioma japonés, se ha creado un aula especial que tiene como finalidad dar clases del idioma japonés en un periodo inicial, dar orientación para que puedan adaptarse a las escuelas de Japón. Por lo tanto esta aula se ha creado dentro de la escuela primaria *Chubu Chugakko*.

1.- Alumnos a dirigirse y sistema de orientación en *IZUMI*



- Forma de decidir el nivel para el ingreso, se llevara acabo en *IZUMI* , Aula de Orientación y Adaptación de Etapa Inicial.
- La escuela donde pertenece el alumno decidirá el ingreso a *IZUMI*
- El periodo de estudio es de 2 a 3 meses, al 4to mes (como límite) el alumno regresará a la escuela donde pertenece

2 Horario de estudio en “IZUMI”

“Aula de Orientación y Adaptación de Etapa Inicial”

	Lunes	Martes	Miércoles	Jueves	Viernes
8 : 30 ~ 8 : 50	Reunión Matinal				
1era hora de estudio (8 : 55 ~ 9 : 40) 45 min.	Japonés	Japonés	Japonés	Japonés	Japonés
2da hora de estudio (9 : 55 ~ 10 : 40) 45 min.	Japonés	Japonés	Japonés	Japonés	Japonés
3era hora de estudio (10 : 55 ~ 11 : 40) 45 min.	Matemática	Matemática	Matemática	Matemática	Matemática
4ta hora de estudio (11 : 45 ~ 12 : 40) 45 min.	Japonés	Orientaciones	Japonés	Japonés	Orientaciones
12 : 45 ~ 13 : 25	ALMUERZO · DESCANSO				
5ta hora de estudio (13 : 30 ~ 14 : 15) 45 min.	Japonés	Japonés	Japonés	Japonés	Japonés
14 : 20 ~ 14 : 30	Reunión de salida				
14 : 30 ~ 14 : 40	Limpiando				
14 : 45	Salida				

- A la semana estudiarán 18 horas de idioma japonés, 5 horas de matemática, 2 horas de orientación y adaptación escolar
- La reunión matinal, reunión de salida, almuerzo, limpieza, se llevara acabo según el horario de la escuela
- Todos tendrán que llevar almuerzo “*bentou*”
- Tiene como base principal el aprendizaje del idioma japonés y adaptación de la vida escolar, por lo tanto no se llevara acabo actividades escolares.
- El trayecto a “IZUMI” Aula de Orientación y Adaptación de Etapa Inicial, corre por responsabilidad de los padres o responsables del alumno. Los gastos de transporte en casos de vivir en zonas alejadas, los padres o responsables de familia se responsabilizaran de los gastos.

i “IZUMI” es para apoyar el aprendizaje del idioma japonés lo mas rápido posible, para que los alumnos pueden llevar un aprendizaje y vida escolar mas divertida en las escuelas donde pertenecen !



Lugar de contacto e informaciones

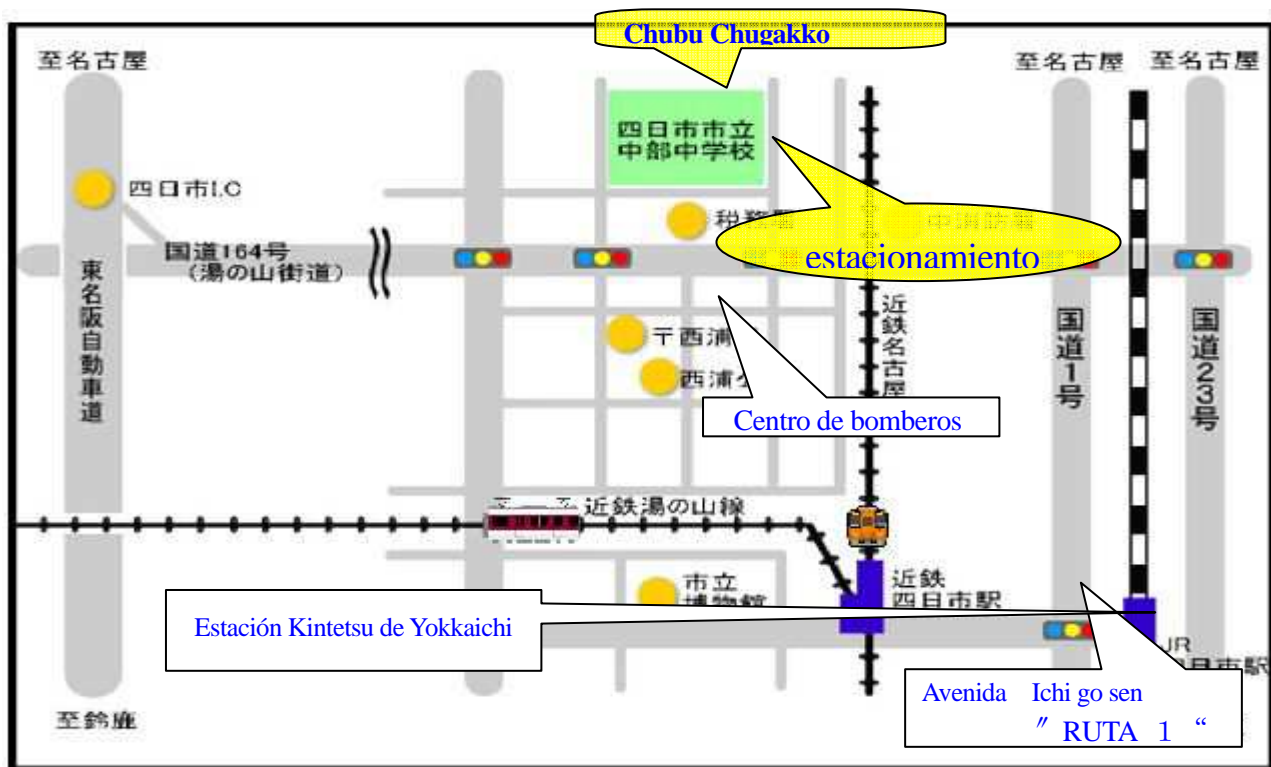


〒510-8601 Mie Ken, Yokkaichi Shi, Suwa cho 1-5

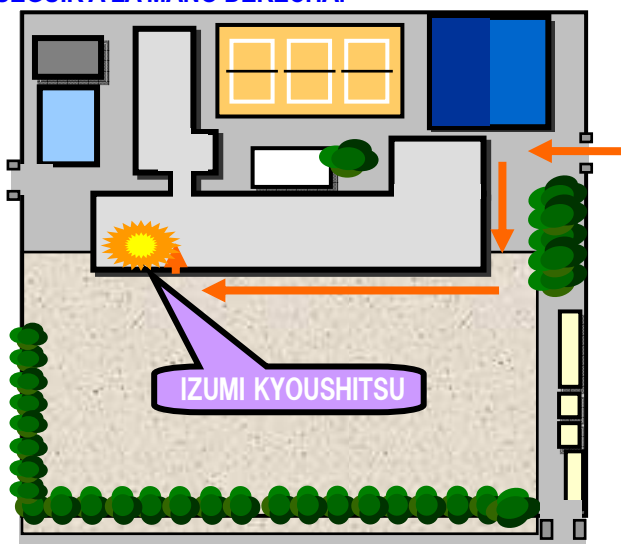
SECRETARIA DE EDUCACIÓN DE LA CIUDAD DE YOKKAICHI

Sección de Orientación : TEL 059-354-8255

Sección Escolar : TEL 059-354-8250



SEGUIR A LA MANO DERECHA.



Lugar donde se encuentra IZUMI

〒 510-0071

Mie-ken, Yokkaichi-shi, NISHIURA 2 choume5-36

Yokkaichi Shiritsu Chubu Chugakko

TEL/FAX 354-5691